



**ESTADO DO CEARÁ**  
**Prefeitura Municipal de Tarrafas**

## **CERTIDÃO DE PUBLICAÇÃO**

**CERTIFICAMOS** para os devidos fins de prova junto ao Tribunal de Contas dos Municípios – TCM, em especial para atendimento das exigências da Instrução Normativa nº 03/2000 do TCM/CE, que o Relatório Resumido de Execução Orçamentária - RREO, da Prefeitura Municipal de Tarrafas(CE), relativos ao 2º Bimestre do ano 2015, foram publicados através de afixação em **FLANELÓGRAFO** na sede da Prefeitura Municipal, na data de **20 de Maio de 2015**, tendo em vista ausência de diário oficial, cumprindo assim as determinações da Lei Complementar 101/2000 (Lei de Responsabilidade Fiscal), nos termos da Constituição Estadual e da decisão do STJ, proferida no recurso especial n.º 105.232 (96/0056484-5/CEARÁ).

Prefeitura Municipal de Tarrafas - Ce., 20 de Maio de 2015.

  
**Maria Girleuda da Silva Matias Araújo**  
**Prefeita Municipal de Tarrafas**

RELATÓRIO RESUMIDO DA EXECUÇÃO ORÇAMENTÁRIA  
 BALANÇO ORÇAMENTÁRIO  
 ORÇAMENTOS FISCAL E DA SEGURIDADE SOCIAL  
 2º bimestre de 2015 (Março a Abril)

R\$ 1,00

RREO - ANEXO 1 (LRF, Art 52, inciso I, alínea 'a' e 'b' do inciso II e § 10.)

RECEITAS ORÇAMENTÁRIAS	PREVISÃO INICIAL	PREVISÃO ATUALIZADA (a)	RECEITAS REALIZADAS				SALDO A REALIZAR (a-c)
			NO BIMESTRE (b)	%	ATÉ O BIMESTRE (c)	%	
RECEITAS (exceto intra-orçamentárias) (I)	23.966.720,00	23.966.720,00	3.538.160,24	14,76	7.193.654,48	30,02	16.773.065,52
RECEITAS CORRENTES	21.433.020,00	21.433.020,00	3.538.160,24	16,51	6.784.928,90	31,66	14.648.091,10
RECEITA TRIBUTÁRIA	695.700,00	695.700,00	163.148,01	23,45	192.091,08	27,61	503.608,92
Impostos	686.700,00	686.700,00	72.160,01	10,51	98.754,73	14,38	587.945,27
Taxas	9.000,00	9.000,00	90.988,00	1.010,98	93.336,35	1.037,07	-84.336,35
RECEITA PATRIMONIAL	87.500,00	87.500,00	24.880,94	28,44	57.089,49	65,25	30.410,51
Receitas de valores mobiliários	86.400,00	86.400,00	24.880,94	28,80	57.089,49	66,08	29.310,51
Outras receitas patrimoniais	1.100,00	1.100,00	0,00	0,00	0,00	0,00	1.100,00
RECEITA DE SERVIÇOS	900,00	900,00	0,00	0,00	0,00	0,00	900,00
TRANSFERÊNCIAS CORRENTES	20.594.720,00	20.594.720,00	3.350.131,29	16,27	6.535.730,33	31,73	14.058.989,67
Transferências intergovernamentais	20.165.920,00	20.165.920,00	3.100.131,29	15,37	6.285.730,33	31,17	13.880.189,67
Transferências de instituições privadas	3.200,00	3.200,00	0,00	0,00	0,00	0,00	3.200,00
Transferências de convênios	425.600,00	425.600,00	250.000,00	58,74	250.000,00	58,74	175.600,00
OUTRAS RECEITAS CORRENTES	54.200,00	54.200,00	0,00	0,00	18,00	0,03	54.182,00
Multa e juros de mora	7.100,00	7.100,00	0,00	0,00	0,00	0,00	7.100,00
Indenizações e restituições	15.000,00	15.000,00	0,00	0,00	18,00	0,12	14.982,00
Receita da dívida ativa	22.100,00	22.100,00	0,00	0,00	0,00	0,00	22.100,00
Receitas correntes diversas	10.000,00	10.000,00	0,00	0,00	0,00	0,00	10.000,00
RECEITAS DE CAPITAL	2.533.700,00	2.533.700,00	0,00	0,00	408.725,58	16,13	2.124.974,42
ALIENAÇÃO DE BENS	9.000,00	9.000,00	0,00	0,00	0,00	0,00	9.000,00
Alienação de bens móveis	9.000,00	9.000,00	0,00	0,00	0,00	0,00	9.000,00
TRANSFERÊNCIAS DE CAPITAL	2.524.700,00	2.524.700,00	0,00	0,00	408.725,58	16,19	2.115.974,42
Transferências de convênios	2.524.700,00	2.524.700,00	0,00	0,00	408.725,58	16,19	2.115.974,42
RECEITAS (intra-orçamentárias) (II)	0,00	0,00	0,00	0,00	0,00	0,00	0,00
<b>SUBTOTAL DAS RECEITAS (III) = (I + II)</b>	<b>23.966.720,00</b>	<b>23.966.720,00</b>	<b>3.538.160,24</b>	<b>14,76</b>	<b>7.193.654,48</b>	<b>30,02</b>	<b>16.773.065,52</b>
OPERAÇÕES DE CREDITO / REFINANCIAMENTO (IV)							
OPERAÇÕES DE CRÉDITO INTERNAS							
Para refinanciamento da dívida mobiliária							
Para refinanciamento da dívida contratual							
OPERAÇÕES DE CRÉDITO EXTERNAS							
Para refinanciamento da dívida mobiliária							

RELATÓRIO RESUMIDO DA EXECUÇÃO ORÇAMENTÁRIA  
 BALANÇO ORÇAMENTÁRIO  
 ORÇAMENTOS FISCAL E DA SEGURIDADE SOCIAL  
 2º bimestre de 2015 (Março a Abril)

Para refinanciamento da dívida contratual									
SUBTOTAL COM REFINANCIAMENTO (V) = (III + IV)	23.966.720,00	23.966.720,00	3.538.160,24	14,76	7.193.654,48	30,02	16.773.065,52		
DÉFICIT (VI)	-	-	-	-	0,00	-	-		
TOTAL (VII) = (V+VI)	23.966.720,00	23.966.720,00	3.538.160,24	14,76	7.193.654,48	30,02	16.773.065,52		
SALDOS DE EXERCÍCIOS ANTERIORES (utilizados para créditos adicio	-	0,00	-	-	0,00	-	-		
Superávit financeiro	-	0,00	-	-	0,00	-	-		
Reabertura de créditos adicionais	-	0,00	-	-	0,00	-	-		

DESPESAS ORÇAMENTÁRIAS	DOTAÇÃO	DOTAÇÃO	DESPESAS EMPENHADAS		SALDO (g)=(e-f)	DESPESAS LIQUIDADAS		SALDO (i)=(e-h)	DESPESAS	INSCRITAS EM
	INICIAL	ATUALIZADA	NO	ATÉ O		NO	ATÉ O		PAGAS ATÉ O	RESTOS A PAGAR
	(d)	(e)	BIMESTRE	BIMESTRE		BIMESTRE	BIMESTRE		BIMESTRE	NÃO PROCESSADOS
				(f)			(h)	(j)	(k)	
DESPESAS (exceto intr										
orçamentárias)(VIII)	23.966.720,00	23.966.720,00	3.942.379,98	8.072.979,53	15.893.740,47	4.046.728,58	6.917.572,79	17.049.147,21	5.604.368,21	1.155.406,74
DESPESAS CORRENTES	17.918.637,00	18.006.259,61	2.958.187,39	6.812.589,27	11.193.670,34	3.076.825,27	5.696.703,34	12.309.556,27	4.403.498,76	1.115.885,93
Pessoal e encargos so	9.928.360,00	10.292.914,85	1.932.655,21	4.728.721,06	5.564.193,79	2.137.574,85	4.004.513,41	6.288.401,44	3.092.705,16	724.207,65
Juros e encargos da d	4.000,00	4.000,00	0,00	0,00	4.000,00	0,00	0,00	4.000,00	0,00	0,00
Outras despesas corre	7.986.277,00	7.709.344,76	1.025.532,18	2.083.868,21	5.625.476,55	939.250,42	1.692.189,93	6.017.154,83	1.310.793,60	391.678,28
DESPESAS DE CAPITAL	5.973.083,00	5.885.460,39	984.192,59	1.260.390,26	4.625.070,13	969.903,31	1.220.869,45	4.664.590,94	1.200.869,45	39.520,81
Investimentos	5.846.543,00	5.638.920,39	929.192,59	1.040.484,76	4.598.435,63	929.192,59	1.040.484,76	4.598.435,63	1.020.484,76	0,00
Amortização de dívida	126.540,00	246.540,00	55.000,00	219.905,50	26.634,50	40.710,72	180.384,69	66.155,31	180.384,69	39.520,81
Reserva de contingênci	75.000,00	75.000,00	0,00	0,00	75.000,00	0,00	0,00	75.000,00	0,00	0,00
DESPESAS (intra-										
orçamentárias)(IX)	0,00	0,00	0,00	0,00	0,00	0,00	0,00	0,00	0,00	0,00
SUBTOTAL DAS										
DESPESAS(X)=(VIII+IX)	23.966.720,00	23.966.720,00	3.942.379,98	8.072.979,53	15.893.740,47	4.046.728,58	6.917.572,79	17.049.147,21	5.604.368,21	1.155.406,74
AMORTIZAÇÃO DA DÍVIDA										
REFINANCIAMENTO (XI)										
AMORT. DA DÍVIDA INT										
Dívida mobiliária										

RELATÓRIO RESUMIDO DA EXECUÇÃO ORÇAMENTÁRIA  
 BALANÇO ORÇAMENTÁRIO  
 ORÇAMENTOS FISCAL E DA SEGURIDADE SOCIAL  
 2º bimestre de 2015 (Março a Abril)

Outras dívidas											
AMORT. DA DÍVIDA EXT											
Dívida mobiliária											
Outras dívidas											
<b>SUBTOTAL COM REFINANCIAMENTO (XII)=(X+XI)</b>	<b>23.966.720,00</b>	<b>23.966.720,00</b>	<b>3.942.379,98</b>	<b>8.072.979,53</b>	<b>15.893.740,47</b>	<b>4.046.728,58</b>	<b>6.917.572,79</b>	<b>17.049.147,21</b>	<b>5.604.368,21</b>	<b>1.155.406,74</b>	
<b>SUPERAVIT (XIII)</b>	<b>-</b>	<b>-</b>	<b>-</b>	<b>-</b>	<b>-</b>		<b>276.081,69</b>	<b>-</b>	<b>-</b>	<b>-</b>	
<b>TOTAL (XIV)=(XII+XIII)</b>	<b>23.966.720,00</b>	<b>23.966.720,00</b>	<b>3.942.379,98</b>	<b>8.072.979,53</b>	<b>15.893.740,47</b>	<b>4.046.728,58</b>	<b>7.193.654,48</b>	<b>17.049.147,21</b>	<b>5.604.368,21</b>	<b>1.155.406,74</b>	

RECEITAS ORÇAMENTÁRIAS	PREVISÃO INICIAL	PREVISÃO ATUALIZADA (a)	RECEITAS REALIZADAS				SALDO A REALIZAR (a-c)
			NO BIMESTRE (b)	% B/a	ATÉ O BIMESTRE (c)	% c/a	
RECEITAS (intra-orçamentárias) (II)	0,00	0,00	0,00	0,00	0,00	0,00	0,00
RECEITAS CORRENTES	0,00	0,00	0,00	0,00	0,00	0,00	0,00
RECEITAS DE CAPITAL	0,00	0,00	0,00	0,00	0,00	0,00	0,00

DESPESAS INTRA-ORÇAMENTÁRIAS	DOTAÇÃO INICIAL (d)	DOTAÇÃO ATUALIZADA (e)	DESPESAS EMPENHADAS		SALDO (g)=(e-f)	DESPESAS LIQUIDADAS		SALDO (i)=(e-h)	DESPESAS PAGAS ATÉ O BIMESTRE (j)	INSCRITAS EM RESTOS A PAGAR NÃO PROCESSADOS (k)
			NO BIMESTRE	ATÉ O BIMESTRE (f)		NO BIMESTRE	ATÉ O BIMESTRE (h)			
DESPESAS (intra-orçamentárias)(IX)	0,00	0,00	0,00	0,00	0,00	0,00	0,00	0,00	0,00	0,00
DESPESAS CORRENTES	0,00	0,00	0,00	0,00	0,00	0,00	0,00	0,00	0,00	0,00
DESPESAS DE CAPITAL	0,00	0,00	0,00	0,00	0,00	0,00	0,00	0,00	0,00	0,00

FONTE: SISTEMA: Aspec Informática - UNIDADE RESPONSÁVEL: Prefeitura Municipal de Tarrafas - DATA DA EMISSÃO:20/05/2015 - HORA DA EMISSÃO:14:16:45

Notas: (\*) - No modelo da STN inexistente coluna para reduções de dotação. Por este motivo, as reduções foram deduzidas na própria coluna de 'créditos adicionais', motivo pelo qual esta coluna poderá conter valores negativos, não sendo portanto nenhum erro ser exibido valores negativos na coluna 'créditos adicionais'.

RELATÓRIO RESUMIDO DA EXECUÇÃO ORÇAMENTÁRIA  
BALANÇO ORÇAMENTÁRIO  
ORÇAMENTOS FISCAL E DA SEGURIDADE SOCIAL  
2º bimestre de 2015 (Março a Abril)



---

MARIA GIRLEUDA SILVA MATIAS ARAÚJO  
PREFEITA MUNICIPAL



---

TIME CONSULTORIA PLANEJAMENTO E MARKET  
CONTADOR



---

ANA VIRGINIA DOS SANTOS DE ARAUJO  
SECRETARIA DE FINANÇAS

---

RELATÓRIO RESUMIDO DA EXECUÇÃO ORÇAMENTÁRIA  
 DEMONSTRATIVO DA EXECUÇÃO DAS DESPESAS POR FUNÇÃO/SUBFUNÇÃO  
 ORÇAMENTO FISCAL E DA SEGURIDADE SOCIAL  
 2º bimestre de 2015 (Março a Abril)

RREO - Anexo 2 (LRF, Art.52, inciso II, alínea 'c')

FUNÇÃO / SUBFUNÇÃO	DOTAÇÃO INICIAL	DOTAÇÃO ATUALIZADA (a)	DESPESAS EMPENHADAS			SALDO (c) = (a-b)	DESPESAS LIQUIDADAS			SALDO (e) = (a-d)
			NO BIMESTRE	ATÉ O BIMESTRE (b)	%(b/total)		NO BIMESTRE	ATÉ O BIMESTRE (d)	%(d/total)	
DESPESAS (EXCETO INTRA-ORÇAMENTARIAS) (I)	23.966.720,00	23.966.720,00	3.942.379,98	8.072.979,53	100,00	15.893.740,47	4.046.728,58	6.917.572,79	28,86	17.049.147,21
LEGISLATIVA	823.143,00	823.143,00	0,00	0,00	0,00	823.143,00	0,00	0,00	0,00	823.143,00
Ação Legislativa	823.143,00	823.143,00	0,00	0,00	0,00	823.143,00	0,00	0,00	0,00	823.143,00
ADMINISTRAÇÃO	1.759.307,00	1.782.907,00	460.856,60	1.061.698,27	13,15	721.208,73	421.289,30	873.177,15	12,62	909.729,85
Administração Geral	1.648.000,00	1.743.600,00	460.856,60	1.061.698,27	13,15	681.901,73	421.289,30	873.177,15	12,62	870.422,85
Administração Financeira	111.307,00	39.307,00	0,00	0,00	0,00	39.307,00	0,00	0,00	0,00	39.307,00
ASSISTÊNCIA SOCIAL	1.244.000,00	1.171.026,30	146.823,22	331.478,68	4,11	839.547,62	145.686,55	265.007,01	3,83	906.019,29
Administração Geral	650.000,00	634.026,30	106.326,47	255.039,10	3,16	378.987,20	105.079,80	192.507,43	2,78	441.518,87
Assistência ao Idoso	91.000,00	76.000,00	0,00	1.980,00	0,02	74.020,00	0,00	1.980,00	0,03	74.020,00
Assistência ao Portador de D	11.000,00	10.000,00	0,00	0,00	0,00	10.000,00	0,00	0,00	0,00	10.000,00
Assistência à Criança e ao A	197.400,00	197.400,00	26.852,00	54.501,33	0,68	142.898,67	26.064,00	50.561,33	0,73	146.838,67
Assistência Comunitária	294.600,00	253.600,00	13.644,75	19.958,25	0,25	233.641,75	14.544,75	19.958,25	0,29	233.641,75
SAÚDE	4.972.770,00	5.176.227,55	1.079.598,98	1.948.733,76	24,14	3.227.493,79	1.146.089,93	1.784.407,33	25,80	3.391.820,22
Administração Geral	1.435.470,00	1.405.470,00	147.509,00	368.812,02	4,57	1.036.657,98	143.446,89	274.048,23	3,96	1.131.421,77
Atenção Básica	1.890.000,00	1.824.939,31	136.895,56	448.072,54	5,55	1.376.866,77	212.337,95	411.142,59	5,94	1.413.796,72
Assistência Hospitalar e Amb	1.310.300,00	1.466.654,85	522.962,97	824.009,23	10,21	642.645,62	517.585,04	803.019,20	11,61	663.635,65
Suporte Profilático e Terapê	30.000,00	27.000,00	0,00	0,00	0,00	27.000,00	0,00	0,00	0,00	27.000,00
Vigilância Epidemiológica	113.000,00	113.000,00	22.068,06	57.676,58	0,71	55.323,42	22.556,66	46.033,92	0,67	66.966,08
Saneamento Básico Rural	97.000,00	262.163,39	250.163,39	250.163,39	3,10	12.000,00	250.163,39	250.163,39	3,62	12.000,00
Saneamento Básico Urbano	97.000,00	77.000,00	0,00	0,00	0,00	77.000,00	0,00	0,00	0,00	77.000,00
EDUCAÇÃO	10.239.000,00	10.358.671,00	1.808.843,07	3.781.346,83	46,84	6.577.324,17	1.920.518,19	3.214.013,49	46,46	7.144.657,51
Administração Geral	1.462.540,00	1.467.540,00	239.618,88	611.909,03	7,58	855.630,97	263.293,26	526.022,23	7,60	941.517,77
Alimentação e Nutrição	310.000,00	300.000,00	35.580,11	62.396,42	0,77	237.603,58	47.423,22	61.396,42	0,89	238.603,58
Ensino Fundamental	7.457.100,00	7.428.971,00	1.273.329,61	2.540.193,43	31,47	4.888.777,57	1.367.136,57	2.182.540,07	31,55	5.246.430,93
Educação Infantil	850.000,00	1.016.000,00	217.682,76	472.148,24	5,85	543.851,76	207.249,14	374.278,77	5,41	641.721,23
Educação de Jovens e Adultos	126.360,00	120.360,00	42.631,71	94.699,71	1,17	25.660,29	35.416,00	69.776,00	1,01	50.584,00
Educação Especial	33.000,00	25.800,00	0,00	0,00	0,00	25.800,00	0,00	0,00	0,00	25.800,00
CULTURA	360.000,00	375.285,00	25.852,00	57.096,93	0,71	318.188,07	25.720,66	49.737,59	0,72	325.547,41

RELATÓRIO RESUMIDO DA EXECUÇÃO ORÇAMENTÁRIA  
 DEMONSTRATIVO DA EXECUÇÃO DAS DESPESAS POR FUNÇÃO/SUBFUNÇÃO  
 ORÇAMENTO FISCAL E DA SEGURIDADE SOCIAL  
 2º bimestre de 2015 (Março a Abril)

RREO - Anexo 2 (LRF, Art.52, inciso II, alínea 'c')

FUNÇÃO / SUBFUNÇÃO	DOTAÇÃO INICIAL	DOTAÇÃO ATUALIZADA (a)	DESPESAS EMPENHADAS			SALDO (c) = (a-b)	DESPESAS LIQUIDADAS			SALDO (e) = (a-d)
			NO BIMESTRE	ATÉ O BIMESTRE (b)	%(b/total) b)		NO BIMESTRE	ATÉ O BIMESTRE (d)	%(d/total) d)	
Administração Geral	83.000,00	82.000,00	17.138,00	38.968,93	0,48	43.031,07	17.006,66	31.609,59	0,46	50.390,41
Difusão Cultural	277.000,00	293.285,00	8.714,00	18.128,00	0,22	275.157,00	8.714,00	18.128,00	0,26	275.157,00
URBANISMO	2.685.000,00	2.537.000,00	320.669,73	678.359,53	8,40	1.858.640,47	277.218,72	562.244,14	8,13	1.974.755,86
Administração Geral	905.000,00	925.000,00	171.354,52	422.282,15	5,23	502.717,85	183.013,54	361.276,79	5,22	563.723,21
Infra Estrutura Urbana	1.330.000,00	1.162.000,00	0,00	12.556,99	0,16	1.149.443,01	0,00	12.556,99	0,18	1.149.443,01
Serviços Urbanos	450.000,00	450.000,00	149.315,21	243.520,39	3,02	206.479,61	94.205,18	188.410,36	2,72	261.589,64
HABITAÇÃO	110.000,00	92.343,00	0,00	0,00	0,00	92.343,00	0,00	0,00	0,00	92.343,00
Habitação Urbana	110.000,00	92.343,00	0,00	0,00	0,00	92.343,00	0,00	0,00	0,00	92.343,00
SANEAMENTO	95.000,00	75.000,00	0,00	0,00	0,00	75.000,00	0,00	0,00	0,00	75.000,00
Saneamento Básico Rural	95.000,00	75.000,00	0,00	0,00	0,00	75.000,00	0,00	0,00	0,00	75.000,00
GESTÃO AMBIENTAL	771.500,00	764.500,00	12.685,35	22.635,35	0,28	741.864,65	12.685,35	19.347,35	0,28	745.152,65
Administração Geral	75.500,00	70.500,00	12.685,35	22.635,35	0,28	47.864,65	12.685,35	19.347,35	0,28	51.152,65
Preservação e Conservação Am	19.000,00	17.000,00	0,00	0,00	0,00	17.000,00	0,00	0,00	0,00	17.000,00
Recursos Hídricos	677.000,00	677.000,00	0,00	0,00	0,00	677.000,00	0,00	0,00	0,00	677.000,00
AGRICULTURA	209.000,00	201.617,15	55.085,05	94.532,05	1,17	107.085,10	47.168,92	73.953,92	1,07	127.663,23
Administração Geral	139.000,00	131.617,15	24.736,66	64.183,66	0,80	67.433,49	26.936,66	53.721,66	0,78	77.895,49
Extensão Rural	70.000,00	70.000,00	30.348,39	30.348,39	0,38	39.651,61	20.232,26	20.232,26	0,29	49.767,74
COMUNICAÇÕES	53.000,00	50.000,00	15.500,00	25.250,00	0,31	24.750,00	6.250,00	12.750,00	0,18	37.250,00
Administração Geral	53.000,00	50.000,00	15.500,00	25.250,00	0,31	24.750,00	6.250,00	12.750,00	0,18	37.250,00
ENERGIA	115.000,00	115.000,00	0,00	29.170,30	0,36	85.829,70	29.170,30	29.170,30	0,42	85.829,70
Energia Elétrica	115.000,00	115.000,00	0,00	29.170,30	0,36	85.829,70	29.170,30	29.170,30	0,42	85.829,70
TRANSPORTE	216.000,00	165.000,00	10.363,98	24.663,98	0,31	140.336,02	9.838,66	19.350,66	0,28	145.649,34
Administração Geral	66.000,00	60.000,00	10.363,98	24.663,98	0,31	35.336,02	9.838,66	19.350,66	0,28	40.649,34
Transporte Rodoviário	150.000,00	105.000,00	0,00	0,00	0,00	105.000,00	0,00	0,00	0,00	105.000,00
DESPORTO E LAZER	239.000,00	204.000,00	6.102,00	18.013,85	0,22	185.986,15	5.090,00	14.413,85	0,21	189.586,15
Administração Geral	52.000,00	52.000,00	6.102,00	18.013,85	0,22	33.986,15	5.090,00	14.413,85	0,21	37.586,15
Desporto Comunitário	187.000,00	152.000,00	0,00	0,00	0,00	152.000,00	0,00	0,00	0,00	152.000,00
RESERVA DE CONTINGÊNCIA	75.000,00	75.000,00	0,00	0,00	0,00	75.000,00	0,00	0,00	0,00	75.000,00
Reserva de Contingência	75.000,00	75.000,00	0,00	0,00	0,00	75.000,00	0,00	0,00	0,00	75.000,00
DESPESAS (INTRA-										

RELATÓRIO RESUMIDO DA EXECUÇÃO ORÇAMENTÁRIA  
 DEMONSTRATIVO DA EXECUÇÃO DAS DESPESAS POR FUNÇÃO/SUBFUNÇÃO  
 ORÇAMENTO FISCAL E DA SEGURIDADE SOCIAL  
 2º bimestre de 2015 (Março a Abril)

RREO - Anexo 2 (LRF, Art.52, inciso II, alínea 'c')

FUNÇÃO / SUBFUNÇÃO	DOTAÇÃO INICIAL	DOTAÇÃO ATUALIZADA (a)	DESPESAS EMPENHADAS			SALDO (c) = (a-b)	DESPESAS LIQUIDADAS			SALDO (e) = (a-d)
			NO BIMESTRE	ATÉ o BIMESTRE (b)	%(b/total)		NO BIMESTRE	ATÉ o BIMESTRE (d)	%(d/total)	
ORÇAMENTARIAS) (II)	0,00	0,00	0,00	0,00	0,00	0,00	0,00	0,00	0,00	0,00
<b>TOTAL (III) = (I + II)</b>	<b>23.966.720,00</b>	<b>23.966.720,00</b>	<b>3.942.379,98</b>	<b>8.072.979,53</b>	<b>100,00</b>	<b>15.893.740,47</b>	<b>4.046.728,58</b>	<b>6.917.572,79</b>	<b>28,86</b>	<b>17.049.147,21</b>

FONTE: SISTEMA: Aspec Informática - UNIDADE RESPONSÁVEL: Prefeitura Municipal de Tarrafas - DATA DA EMISSÃO:20/05/2015 - HORA DA EMISSÃO:14:21:02

  
 MARIA GIRLEUDA SILVA MATIAS ARAÚJO  
 PREFEITA MUNICIPAL

  
 TIME CONSULTORIA PLANEJAMENTO E MARKET  
 CONTADOR

  
 ANA VIRGÍNIA DOS SANTOS DE ARAUJO  
 SECRETÁRIA DE FINANÇAS



RREO - ANEXO 3 (LRF, Art.53, inciso I)

ESPECIFICAÇÃO	EVOLUÇÃO DA RECEITA REALIZADA NOS ÚLTIMOS 12 MESES						
	Mai/2014	Jun/2014	Jul/2014	Ago/2014	Set/2014	Out/2014	Nov/2014
RECEITAS CORRENTES (I)	2.086.444,58	1.420.134,64	1.711.868,37	1.588.984,16	1.671.244,16	1.667.215,66	1.660.532,54
Receita tributária	27.458,70	9.978,59	21.728,42	20.077,68	98.330,85	60.825,85	6.802,69
IPTU	0,00	0,00	0,00	0,00	0,00	0,00	0,00
ISS	1.691,94	6.398,82	5.560,38	10.041,12	21.151,22	6.221,18	3.641,75
ITBI	100,00	0,00	300,00	600,00	0,00	0,00	0,00
IRRF	25.516,76	3.387,77	15.500,04	9.285,56	77.023,63	54.408,67	3.094,94
Outras receitas tributárias	150,00	192,00	368,00	151,00	156,00	196,00	66,00
Receita patrimonial	13.549,81	10.430,21	11.814,68	9.040,77	7.080,90	5.817,73	7.370,44
Receita de serviços	0,00	0,00	0,00	0,00	0,00	0,00	0,00
Transferências correntes	2.045.436,07	1.399.525,84	1.677.975,27	1.559.165,71	1.554.280,87	1.597.101,08	1.646.359,41
Cota-parte do FPM	696.297,02	522.177,82	448.899,22	544.832,57	477.591,31	451.372,98	597.449,85
Cota-parte do ICMS	487.778,40	331.337,12	351.967,06	348.825,57	376.371,83	374.571,87	431.838,00
Cota-parte do IPVA	18.897,58	5.124,73	3.225,66	3.781,04	1.630,77	2.384,00	4.033,77
Cota-parte do ITR	0,00	0,00	0,00	139,46	636,75	350,83	38,44
Transferências da LC 87/96	1.258,42	1.258,42	1.258,42	1.258,42	1.258,42	1.258,42	1.258,42
Transferências da LC 61/89	1.730,86	1.160,88	1.192,58	1.229,29	1.156,84	1.238,87	1.550,60
Transferências do Fundeb	651.415,20	372.326,19	359.526,60	384.747,21	377.464,91	369.468,08	415.058,80
Outras transferências correntes	188.058,59	166.140,68	511.905,73	274.352,15	318.170,04	396.456,03	195.131,53
Outras receitas correntes	0,00	200,00	350,00	700,00	11.551,54	3.471,00	0,00
DEDUÇÕES (II)	376.541,80	172.211,75	161.225,65	180.014,36	171.729,16	166.235,34	244.070,69
Ded. de receita para formação do Fundeb	376.541,80	172.211,75	161.225,65	180.014,36	171.729,16	166.235,34	244.070,69
<b>RECEITA CORRENTE LÍQUIDA (III)=(I-II)</b>	<b>1.709.902,78</b>	<b>1.247.922,89</b>	<b>1.550.642,72</b>	<b>1.408.969,80</b>	<b>1.499.515,00</b>	<b>1.500.980,32</b>	<b>1.416.461,85</b>

Handwritten signatures and stamps, including a large circular stamp and several scribbled signatures.

RELATÓRIO RESUMIDO DA EXECUÇÃO ORÇAMENTÁRIA  
 DEMONSTRATIVO DA RECEITA CORRENTE LÍQUIDA  
 ORÇAMENTO FISCAL E DA SEGURIDADE SOCIAL  
 2º bimestre de 2015 (até Abril)

RREO - ANEXO 3 (LRF, Art.53, inciso I)

ESPECIFICAÇÃO	EVOLUÇÃO DA RECEITA REALIZADA NOS ÚLTIMOS 12 MESES					TOTAL	PREVISÃO
	Dez/2014	Jan/2015	Fev/2015	Mar/2015	Abr/2015	(ÚLTIMOS 12 MESES)	ATUALIZADA EXERCÍCIO
RECEITAS CORRENTES (I)	2.219.197,43	1.839.684,41	1.821.295,73	1.683.752,73	2.186.617,01	21.556.971,42	23.946.180,00
Receita tributária	76.747,00	20.908,07	8.035,00	28.046,60	135.101,41	514.040,86	695.700,00
IPTU	372,48	0,00	0,00	0,00	0,00	372,48	10.200,00
ISS	20.247,39	12.967,69	3.135,96	912,10	31.530,49	123.500,04	238.500,00
ITBI	0,00	2.220,00	810,00	0,00	0,00	4.030,00	1.600,00
IRRF	56.091,13	3.789,03	3.672,04	26.450,50	13.266,92	291.486,99	436.400,00
Outras receitas tributárias	36,00	1.931,35	417,00	684,00	90.304,00	94.651,35	9.000,00
Receita patrimonial	9.793,78	19.744,04	12.464,51	14.608,47	10.272,47	131.987,81	87.500,00
Receita de serviços	0,00	0,00	0,00	0,00	0,00	0,00	900,00
Transferências correntes	2.132.618,28	1.799.032,30	1.800.778,22	1.641.097,66	2.041.243,13	20.894.613,84	23.107.880,00
Cota-parte do FPM	960.941,92	734.595,73	749.879,91	546.177,38	589.470,11	7.319.685,82	8.236.100,00
Cota-parte do ICMS	429.660,73	277.487,35	234.739,14	195.284,10	296.307,49	4.136.168,66	4.120.000,00
Cota-parte do IPVA	3.711,90	34.505,45	36.837,49	11.652,13	16.404,29	142.188,81	175.000,00
Cota-parte do ITR	0,00	33,35	12,87	62,59	25,72	1.300,01	1.400,00
Transferências da LC 87/96	2.516,84	0,00	0,00	0,00	3.441,81	14.767,59	18.000,00
Transferências da LC 61/89	1.403,70	1.859,95	1.106,52	868,31	1.353,89	15.852,29	15.300,00
Transferências do Fundeb	452.611,98	448.994,33	645.122,54	404.476,12	786.496,55	5.667.708,51	6.415.600,00
Outras transferências correntes	281.771,21	301.556,14	133.079,75	482.577,03	347.743,27	3.596.942,15	4.126.480,00
Outras receitas correntes	38,37	0,00	18,00	0,00	0,00	16.328,91	54.200,00
DEDUÇÕES (II)	218.709,57	209.696,32	204.515,16	109.247,96	222.961,54	2.437.159,30	2.513.160,00
Ded. de receita para formação do Fundeb	218.709,57	209.696,32	204.515,16	109.247,96	222.961,54	2.437.159,30	2.513.160,00
<b>RECEITA CORRENTE LÍQUIDA (III)=(I-II)</b>	<b>2.000.487,86</b>	<b>1.629.988,09</b>	<b>1.616.780,57</b>	<b>1.574.504,77</b>	<b>1.963.655,47</b>	<b>19.119.812,12</b>	<b>21.433.020,00</b>

FONTE: SISTEMA: Aspec Informática - UNIDADE RESPONSÁVEL: Prefeitura Municipal de Tarrafas - DATA DA EMISSÃO:20/05/2015 - HORA DA EMISSÃO:14:21:55

RELATÓRIO RESUMIDO DA EXECUÇÃO ORÇAMENTÁRIA  
DEMONSTRATIVO DA RECEITA CORRENTE LÍQUIDA  
ORÇAMENTO FISCAL E DA SEGURIDADE SOCIAL  
2º bimestre de 2015 (até Abril)

RREO - ANEXO 3 (LRF, Art.53, inciso I)

  
\_\_\_\_\_  
MARIA GIRLEUDA SILVA MATIAS ARAÚJO  
PREFEITA MUNICIPAL

  
\_\_\_\_\_  
TIME CONSULTORIA PLANEJAMENTO E MARKET  
CONTADOR

  
\_\_\_\_\_  
ANA VIRGINIA DOS SANTOS DE ARAUJO  
SECRETARIA DE FINANÇAS

RELATÓRIO RESUMIDO DA EXECUÇÃO ORÇAMENTÁRIA  
 DEMONSTRATIVO DO RESULTADO NOMINAL  
 ORÇAMENTOS FISCAL E DA SEGURIDADE SOCIAL  
 2º bimestre de 2015 (Março a Abril)

		R\$ 1,00		
RREO - ANEXO 5 (LRF, Art 53, inciso III)				
DÍVIDA FISCAL LÍQUIDA	S A L D O S			
	EM	EM	EM	
	31/DEZ/2014 (a)	JAN/15 a FEV/15 (b)	MAR/15 a ABR/15 (c)	
DÍVIDA CONSOLIDADA (I)	649.115,34	759.181,93	718.471,21	
DEDUÇÕES (II)	0,00	640.223,28	38.715,10	
Disponibilidade de caixa bruta	1.796.505,63	2.274.680,77	1.826.042,40	
Demais haveres financeiros	653.161,71	653.873,96	654.000,16	
(-) Restos a pagar processados (exceto precatórios)	2.451.070,15	2.288.331,45	2.441.327,46	
DÍVIDA CONSOLIDADA LÍQUIDA (III) = (I - II)	649.115,34	118.958,65	679.756,11	
RECEITAS DE PRIVATIVAÇÕES (IV)	0,00	0,00	0,00	
PASSIVOS RECONHECIDOS (V)	0,00	0,00	0,00	
DÍVIDA FISCAL LÍQUIDA (VI) = (III + IV - V)	649.115,34	118.958,65	679.756,11	
RESULTADO NOMINAL	PERÍODO DE REFERÊNCIA			
	NO BIMESTRE	ATÉ BIMESTRE		
	(c-b)	(c-a)		
VALOR	560.797,46	30.640,77		
DISCRIMINAÇÃO DA META FISCAL			VALOR CORRENTE	
META DO RESULTADO NOMINAL FIXADA NO ANEXO DE METAS FISCAIS DA LDO PARA O EXERCÍCIO DE REFERÊNCIA			0,00	






RELATÓRIO RESUMIDO DA EXECUÇÃO ORÇAMENTÁRIA  
 DEMONSTRATIVO DO RESULTADO NOMINAL  
 ORÇAMENTOS FISCAL E DA SEGURIDADE SOCIAL  
 2º bimestre de 2015 (Março a Abril)

DÍVIDA FISCAL LÍQUIDA PREVIDENCIÁRIA	S A L D O S		
	EM	EM	EM
	31/DEZ/2014 (a)	JAN/15 a FEV/15 (b)	MAR/15 a ABR/15 (c)
DÍVIDA CONSOLIDADA PREVIDENCIÁRIA (VII)	0,00	0,00	0,00
Passivo atuarial	0,00	0,00	0,00
Demais dívidas	0,00	0,00	0,00
DEDUÇÕES (VIII)	0,00	0,00	0,00
Disponibilidade de caixa bruta	0,00	0,00	0,00
Investimentos	0,00	0,00	0,00
Demais haveres financeiros	0,00	0,00	0,00
(-) Restos a pagar processados	0,00	0,00	0,00
DÍVIDA CONSOLIDADA LÍQUIDA PREVIDENCIÁRIA (IX) = (VII - VIII)	0,00	0,00	0,00
PASSIVOS RECONHECIDOS (X)	0,00	0,00	0,00
DÍVIDA FISCAL LÍQUIDA PREVIDENCIÁRIA (XI) = (IX - X)	0,00	0,00	0,00

FONTE: SISTEMA: Aspec Informática - UNIDADE RESPONSÁVEL: Prefeitura Municipal de Tarrafas - DATA DA EMISSÃO:20/05/2015 - HORA DA EMISSÃO:14:24:57

Nota - O valor do item 'II' somente será preenchido se for positivo.  
 - O valor do item 'VIII' somente será preenchido se for positivo.

  
 MARIA GIRLEUDA SILVA MATIAS ARAÚJO  
 PREFEITA MUNICIPAL

  
 TIME CONSULTORIA PLANEJAMENTO E MARKET  
 CONTADOR

  
 ANA VIRGINIA DOS SANTOS DE ARAUJO  
 SECRETARIA DE FINANÇAS

RELATÓRIO RESUMIDO DA EXECUÇÃO ORÇAMENTÁRIA  
 DEMONSTRATIVO DO RESULTADO PRIMÁRIO  
 ORÇAMENTOS FISCAL E DA SEGURIDADE SOCIAL  
 2º bimestre de 2015 (Março a Abril)

RREO - ANEXO 6 (LRF, Art 53, inciso III)

R\$ 1,00

RECEITAS PRIMÁRIAS	PREVISÃO ATUALIZADA	RECEITAS REALIZADAS	
		ATÉ O BIMESTRE	ATÉ O BIMESTRE ANO ANTERIOR
RECEITAS PRIMÁRIAS CORRENTES (I)	21.346.620,00	6.727.839,41	6.025.187,93
Receita tributária	695.700,00	192.091,08	23.863,99
IPTU	10.200,00	0,00	0,00
ISS	238.500,00	48.546,24	11.239,42
ITBI	1.600,00	3.030,00	0,00
IRRF	436.400,00	47.178,49	8.830,02
Outras receitas tributárias	9.000,00	93.336,35	3.794,55
Receita patrimonial líquida	1.100,00	0,00	0,00
Receita patrimonial	87.500,00	57.089,49	41.461,76
(-) Aplicações financeiras	86.400,00	57.089,49	41.461,76
Transferências correntes	20.594.720,00	6.535.730,33	6.001.323,94
Cota-parte do FPM	6.588.880,00	2.096.098,61	1.979.813,15
Cota-parte do ICMS	3.296.000,00	803.054,46	1.137.728,08
Convênios	425.600,00	250.000,00	0,00
Outras transferências correntes	10.284.240,00	3.386.577,26	2.883.782,71
Demais receitas correntes	55.100,00	18,00	0,00
Dívida ativa	22.100,00	0,00	0,00
Diversas receitas correntes	33.000,00	18,00	0,00
RECEITAS DE CAPITAL (II)	2.533.700,00	408.725,58	0,00
Operações de crédito (III)	0,00	0,00	0,00
Amortização de empréstimos (IV)	0,00	0,00	0,00
Alienação de bens (V)	9.000,00	0,00	0,00
Transferências de capital	2.524.700,00	408.725,58	0,00
Convênios	2.524.700,00	408.725,58	0,00
RECEITAS PRIMÁRIAS DE CAPITAL (VI)= (II - III - IV - V)	2.524.700,00	408.725,58	0,00
<b>RECEITA PRIMÁRIA TOTAL (VII)= (I + IV)</b>	<b>23.871.320,00</b>	<b>7.136.564,99</b>	<b>6.025.187,93</b>

DESPESAS PRIMÁRIAS	DOTAÇÃO	DESPESAS EMPENHADAS	DESPESAS LIQUIDADAS


RELATÓRIO RESUMIDO DA EXECUÇÃO ORÇAMENTÁRIA  
 DEMONSTRATIVO DO RESULTADO PRIMÁRIO  
 ORÇAMENTOS FISCAL E DA SEGURIDADE SOCIAL  
 2º bimestre de 2015 (Março a Abril)

	ATUALIZADA	ATÉ O BIMESTRE EXERCÍCIO ATUAL	ATÉ O BIMESTRE EXERCÍCIO ANTERIOR	ATÉ O BIMESTRE EXERCÍCIO ATUAL	ATÉ O BIMESTRE EXERCÍCIO ANTERIOR
DESPEAS CORRENTES (VIII)	18.006.259,61	6.812.589,27	18.191.003,89	5.696.703,34	4.996.242,52
Pessoal e encargos sociais	10.292.914,85	4.728.721,06	11.990.297,44	4.004.513,41	3.486.181,73
Juros e encargos da dívida (IX)	4.000,00	0,00	0,00	0,00	0,00
Outras despesas correntes	7.709.344,76	2.083.868,21	6.200.706,45	1.692.189,93	1.510.060,79
DESPEAS PRIMÁRIAS CORRENTES (X) = (VIII - IX)	18.002.259,61	6.812.589,27	18.191.003,89	5.696.703,34	4.996.242,52
DESPEAS DE CAPITAL (XI)	5.885.460,39	1.260.390,26	1.739.332,96	1.220.869,45	130.534,89
Investimentos	5.638.920,39	1.040.484,76	1.453.761,00	1.040.484,76	95.666,95
Inversões financeiras	0,00	0,00	0,00	0,00	0,00
Concessão de empréstimos (XII)	0,00	0,00	0,00	0,00	0,00
Aquisição de título de capital já integralizado (XIII)	0,00	0,00	0,00	0,00	0,00
Amortização de dívida (XIV)	246.540,00	219.905,50	285.571,96	180.384,69	34.867,94
DESPEAS PRIMÁRIAS DE CAPITAL (XV) = (XI - XII - XIII - XIV)	5.638.920,39	1.040.484,76	1.453.761,00	1.040.484,76	95.666,95
Reserva de contingência (XVI)	75.000,00	0,00	0,00	0,00	0,00
Reserva do RPPS (XVII)	0,00	0,00	0,00	0,00	0,00
DESPEA PRIMÁRIA TOTAL (XVIII) = (X + XV + XVI + XVII)	23.716.180,00	7.853.074,03	19.644.764,89	6.737.188,10	5.091.909,47
RESULTADO PRIMÁRIO (XIX) = (VII - XVIII)	155.140,00	-	-	399.376,89	933.278,46
SALDOS DE EXERCÍCIOS ANTERIORES	-	-	-	-	-

DISCRIMINAÇÃO DA META FISCAL	VALOR CORRENTE
META DE RESULTADO PRIMÁRIO FIXADA NO ANEXO DE METAS FISCAIS DA LDO PARA O EXERCÍCIO DE REFERÊNCIA	135.903,00

FONTE: SISTEMA: Aspec Informática - UNIDADE RESPONSÁVEL: Prefeitura Municipal de Tarrafas - DATA DA EMISSÃO: 20/05/2015 - HORA DA EMISSÃO: 14:28:02

RELATÓRIO RESUMIDO DA EXECUÇÃO ORÇAMENTÁRIA  
DEMONSTRATIVO DO RESULTADO PRIMÁRIO  
ORÇAMENTOS FISCAL E DA SEGURIDADE SOCIAL  
2º bimestre de 2015 (Março a Abril)

 _____	 _____
MARIA GIRLEUDA SILVA MATIAS ARAÚJO PREFEITA MUNICIPAL	TÍME CONSULTORIA PLANEJAMENTO E MARKET CONTADOR
 _____	_____
ANA VIRGINIA DOS SANTOS DE ARAUJO SECRETARIA DE FINANÇAS	



RELATÓRIO RESUMIDO DA EXECUÇÃO ORÇAMENTÁRIO  
 DEMONSTRATIVO DOS RESTOS A PAGAR  
 POR PODER E ÓRGÃO  
 ORÇAMENTOS FISCAL E DA SEGURIDADE SOCIAL  
 2º bimestre de 2015 (Março a Abril)

RREO - ANEXO 7 (LRF, Art 53, inciso V)

R\$ 1,00


PODER / ÓRGÃO	RESTOS A PAGAR PROCESSADOS				
	INSCRITOS				
	EM EXERCÍCIOS ANTERIORES	EM 31 DE DEZ. EXERC. ANTERIOR	PAGOS	CANCELADOS	A PAGAR
	(a)	(b)	(c)	(d)	(e)=(a+b-c-d)
RESTOS A PAGAR (EXCETO					
INTRA-ORÇAMENTÁRIO (I)	510.950,39	1.940.119,76	1.275.470,77	0,00	1.175.599,38
Executivo	510.415,89	1.940.119,76	1.275.470,77	0,00	1.175.064,88
2006-SEC.DE ADMINISTRAÇÃO PLANEJ.FINANAS	0,00	0,00	0,00	0,00	0,00
2008-SEC.DE ADMINISTRAÇÃO PLANEJ.FINANAS	0,00	0,00	0,00	0,00	0,00
2009-SECRETARIA DE SAUDE	6.169,00	0,00	0,00	0,00	6.169,00
2009-SECRETARIA DE ASSISTENCIA SOCIAL -	0,00	0,00	0,00	0,00	0,00
2010-SECR.DE EDUCAÇÃO E DESPORTO	8.674,44	0,00	0,00	0,00	8.674,44
2010-SECRETARIA DE SAUDE	5.492,91	0,00	0,00	0,00	5.492,91
2010-SECRETARIA DE ASSISTENCIA SOCIAL -	48,98	0,00	0,00	0,00	48,98
2010-SEC.DE ADMINISTRAÇÃO PLANEJ.FINANAS	21,67	0,00	0,00	0,00	21,67
2010-SECRETARIA DE INFRA-ESTRUTURA E EMP	0,60	0,00	0,00	0,00	0,60
2011-SECR.DE EDUCAÇÃO E DESPORTO	2.723,01	0,00	0,00	0,00	2.723,01
2011-SECRETARIA DE SAUDE	11.664,44	0,00	0,00	0,00	11.664,44
2011-SECRETARIA DE ASSISTENCIA SOCIAL -	3.850,79	0,00	0,00	0,00	3.850,79
2011-SEC.DE ADMINISTRAÇÃO PLANEJ.FINANAS	409,00	0,00	0,00	0,00	409,00
2011-SECRETARIA OBRAS E SERV. URBANOS	3.327,19	0,00	0,00	0,00	3.327,19
2011-SECRETARIA DE CULTURA E TURISMO	2.500,00	0,00	0,00	0,00	2.500,00
2012-SECR.DE EDUCAÇÃO E DESPORTO	27.609,51	0,00	0,00	0,00	27.609,51
2012-SEC.DE ADMINISTRAÇÃO PLANEJ.FINANAS	562,00	0,00	0,00	0,00	562,00
2013-Gabinete do Prefeito	200,00	0,00	0,00	0,00	200,00
2013-Secr.de Educação e Desporto	216.746,97	0,00	0,00	0,00	216.746,97
2013-Secretaria de Saude	67.083,08	0,00	0,00	0,00	67.083,08
2013-Secretaria de Assistencia Social -	38.366,78	0,00	0,00	0,00	38.366,78
2013-Sec.de Administração Planej.Finanas	37.627,18	0,00	0,00	0,00	37.627,18
2013-Secretaria Obras e Serv. Urbanos	21.688,34	0,00	0,00	0,00	21.688,34
2013-Secretaria de Cultura e Turismo	55.650,00	0,00	0,00	0,00	55.650,00
2014-Gabinete do Prefeito	0,00	26.925,00	26.925,00	0,00	0,00
2014-Secretaria de Educação	0,00	1.113.560,49	507.522,65	0,00	606.037,84

RELATÓRIO RESUMIDO DA EXECUÇÃO ORÇAMENTÁRIO  
 DEMONSTRATIVO DOS RESTOS A PAGAR  
 POR PODER E ÓRGÃO  
 ORÇAMENTOS FISCAL E DA SEGURIDADE SOCIAL  
 2º bimestre de 2015 (Março a Abril)

RREO - ANEXO 7 (LRF, Art 53, inciso V)

R\$ 1,00

PODER / ÓRGÃO	RESTOS A PAGAR PROCESSADOS				
	INSCRITOS				
	EM EXERCÍCIOS ANTERIORES	EM 31 DE DEZ. EXERC. ANTERIOR	PAGOS	CANCELADOS	A PAGAR
	(a)	(b)	(c)	(d)	(e)=(a+b-c-d)
2014-Secretaria de Saude	0,00	401.021,38	387.882,74	0,00	13.138,64
2014-Secretaria de Assistencia Social -	0,00	54.374,49	42.820,27	0,00	11.554,22
2014-Secretaria de Administração	0,00	89.840,08	68.752,90	0,00	21.087,18
2014-Secretaria Obras e Serv. Urbanos	0,00	125.164,92	118.231,21	0,00	6.933,71
2014-Sec. de Agricultura Pecuaria Rec.Hi	0,00	10.256,00	10.106,00	0,00	150,00
2014-Secretaria de Infra-Estrutura e Emp	0,00	18.624,00	18.624,00	0,00	0,00
2014-Secret.Medio Ambiente	0,00	3.224,00	3.224,00	0,00	0,00
2014-Secretaria de Transporte	0,00	4.724,00	4.724,00	0,00	0,00
2014-Secretaria de Cultura e Turismo	0,00	74.888,00	74.608,00	0,00	280,00
2014-Secretaria de Comunicação	0,00	3.250,00	3.250,00	0,00	0,00
2014-Secretaria de Esporte	0,00	14.267,40	8.800,00	0,00	5.467,40
Legislativo	534,50	0,00	0,00	0,00	534,50
2006-CAMARA MUNICIPAL DE TARRAFAS	284,00	0,00	0,00	0,00	284,00
2012-CAMARA MUNICIPAL DE TARRAFAS	50,50	0,00	0,00	0,00	50,50
2013-Camara Municipal de Tarrafas	200,00	0,00	0,00	0,00	200,00
Judiciário	0,00	0,00	0,00	0,00	0,00
Munistério Público	0,00	0,00	0,00	0,00	0,00
RESTOS A PAGAR (INTRA-ORÇAMENTÁRIO (II))	0,00	0,00	0,00	0,00	0,00
<b>TOTAL (III)=(I)+(II)</b>	<b>510.950,39</b>	<b>1.940.119,76</b>	<b>1.275.470,77</b>	<b>0,00</b>	<b>1.175.599,38</b>

RELATÓRIO RESUMIDO DA EXECUÇÃO ORÇAMENTÁRIO  
 DEMONSTRATIVO DOS RESTOS A PAGAR  
 POR PODER E ÓRGÃO  
 ORÇAMENTOS FISCAL E DA SEGURIDADE SOCIAL  
 2º bimestre de 2015 (Março a Abril)

RREO - ANEXO 7 (LRF, Art 53, inciso V)

R\$ 1,00

PODER / ÓRGÃO	RESTOS A PAGAR NÃO PROCESSADOS					
	INSCRITOS					
	EM EXERCÍCIOS ANTERIORES	EM 31 DE DEZ. EXERC. ANTERIOR	LIQUIDADOS	PAGOS	CANCELADOS	A PAGAR
	(a)	(b)	(c)	(d)	(e)	(f)=(a+b-c-e)
RESTOS A PAGAR (EXCETO						
INTRA-ORÇAMENTÁRIO (I)	128.952,59	139.895,73	46.676,62	94.153,12	0,00	222.171,70
Executivo	128.952,59	139.895,73	46.676,62	94.153,12	0,00	222.171,70
2006-SEC.DE ADMINISTRAÇÃO PLANEJ.FINANAS	233,95	0,00	0,00	0,00	0,00	0,00
2008-SEC.DE ADMINISTRAÇÃO PLANEJ.FINANAS	800,00	0,00	0,00	0,00	0,00	0,00
2009-SECRETARIA DE SAUDE	0,00	0,00	0,00	0,00	0,00	6.169,00
2009-SECRETARIA DE ASSISTENCIA SOCIAL -	95,82	0,00	0,00	0,00	0,00	0,00
2010-SECR.DE EDUCAÇÃO E DESPORTO	0,00	0,00	0,00	0,00	0,00	8.674,44
2010-SECRETARIA DE SAUDE	2.000,00	0,00	0,00	0,00	0,00	5.492,91
2010-SECRETARIA DE ASSISTENCIA SOCIAL -	3,59	0,00	0,00	0,00	0,00	48,98
2010-SEC.DE ADMINISTRAÇÃO PLANEJ.FINANAS	0,00	0,00	0,00	0,00	0,00	21,67
2010-SECRETARIA DE INFRA-ESTRUTURA E EMP	0,00	0,00	0,00	0,00	0,00	0,60
2011-SECR.DE EDUCAÇÃO E DESPORTO	0,00	0,00	0,00	0,00	0,00	2.723,01
2011-SECRETARIA DE SAUDE	0,00	0,00	0,00	0,00	0,00	11.664,44
2011-SECRETARIA DE ASSISTENCIA SOCIAL -	0,00	0,00	0,00	0,00	0,00	3.850,79
2011-SEC.DE ADMINISTRAÇÃO PLANEJ.FINANAS	0,00	0,00	0,00	0,00	0,00	409,00
2011-SECRETARIA OBRAS E SERV. URBANOS	0,00	0,00	0,00	0,00	0,00	3.327,19
2011-SECRETARIA DE CULTURA E TURISMO	72.700,00	0,00	0,00	0,00	0,00	2.500,00
2012-SECR.DE EDUCAÇÃO E DESPORTO	0,00	0,00	0,00	0,00	0,00	27.609,51
2012-SEC.DE ADMINISTRAÇÃO PLANEJ.FINANAS	0,00	0,00	0,00	0,00	0,00	562,00
2013-Gabinete do Prefeito	0,00	0,00	0,00	0,00	0,00	200,00
2013-Secr.de Educação e Desporto	23.214,98	0,00	0,00	0,00	0,00	216.746,97
2013-Secretaria de Saude	15.535,08	0,00	0,00	0,00	0,00	67.083,08
2013-Secretaria de Assistencia Social -	5.817,05	0,00	0,00	0,00	0,00	38.366,78
2013-Sec.de Administração Planej.Finanas	8.552,12	0,00	0,00	0,00	0,00	37.627,18
2013-Secretaria Obras e Serv. Urbanos	0,00	0,00	0,00	0,00	0,00	21.688,34
2013-Secretaria de Cultura e Turismo	0,00	0,00	0,00	0,00	0,00	55.650,00
2014-Gabinete do Prefeito	0,00	0,00	0,00	0,00	0,00	0,00
2014-Secretaria de Educação	0,00	86.662,55	5.850,00	30.951,50	0,00	80.812,55

RELATÓRIO RESUMIDO DA EXECUÇÃO ORÇAMENTÁRIA  
 DEMONSTRATIVO DOS RESTOS A PAGAR  
 POR PODER E ÓRGÃO  
 ORÇAMENTOS FISCAL E DA SEGURIDADE SOCIAL  
 2º bimestre de 2015 (Março a Abril)

RREO - ANEXO 7 (LRF, Art 53, inciso V)

R\$ 1,00

PODER / ÓRGÃO	RESTOS A PAGAR NÃO PROCESSADOS					
	INSCRITOS					
	EM EXERCÍCIOS ANTERIORES	EM 31 DE DEZ. EXERC. ANTERIOR	LIQUIDADOS	PAGOS	CANCELADOS	A PAGAR
	(a)	(b)	(c)	(d)	(e)	(f)=(a+b-c-e)
2014-Secretaria de Saude	0,00	41.833,18	31.526,62	43.326,62	0,00	10.306,56
2014-Secretaria de Assistencia Social -	0,00	4.350,00	3.750,00	4.225,00	0,00	600,00
2014-Secretaria de Administração	0,00	7.050,00	5.550,00	15.650,00	0,00	1.500,00
2014-Secretaria Obras e Serv. Urbanos	0,00	0,00	0,00	0,00	0,00	0,00
2014-Sec. de Agricultura Pecuaria Rec.Hi	0,00	0,00	0,00	0,00	0,00	0,00
2014-Secretaria de Infra-Estrutura e Emp	0,00	0,00	0,00	0,00	0,00	0,00
2014-Secret.Meió Ambiente	0,00	0,00	0,00	0,00	0,00	0,00
2014-Secretaria de Transporte	0,00	0,00	0,00	0,00	0,00	0,00
2014-Secretaria de Cultura e Turismo	0,00	0,00	0,00	0,00	0,00	0,00
2014-Secretaria de Comunicação	0,00	0,00	0,00	0,00	0,00	0,00
2014-Secretaria de Esporte	0,00	0,00	0,00	0,00	0,00	0,00
Legislativo	0,00	0,00	0,00	0,00	0,00	0,00
2006-CAMARA MUNICIPAL DE TARRAFAS	0,00	0,00	0,00	0,00	0,00	284,00
2012-CAMARA MUNICIPAL DE TARRAFAS	0,00	0,00	0,00	0,00	0,00	50,50
2013-Camara Municipal de Tarrafas	0,00	0,00	0,00	0,00	0,00	200,00
Judiciário	0,00	0,00	0,00	0,00	0,00	0,00
Munistério Público	0,00	0,00	0,00	0,00	0,00	0,00
RESTOS A PAGAR (INTRA-ORÇAMENTÁRIO (II))	0,00	0,00	0,00	0,00	0,00	0,00
TOTAL (III)=(I)+(II)	128.952,59	139.895,73	46.676,62	94.153,12	0,00	222.171,70

TOTAL DOS SALDOS A PAGAR (III e)+(III f) = 1.397.771,08

Handwritten signatures and a large scribble, likely representing official approval or audit.

RELATÓRIO RESUMIDO DA EXECUÇÃO ORÇAMENTÁRIO  
 DEMONSTRATIVO DOS RESTOS A PAGAR  
 POR PODER E ÓRGÃO  
 ORÇAMENTOS FISCAL E DA SEGURIDADE SOCIAL  
 2º bimestre de 2015 (Março a Abril)

RREO - ANEXO 7 (LRF, Art 53, inciso V)


R\$ 1,00

PODER / ÓRGÃO	RESTOS A PAGAR NÃO PROCESSADOS					
	INSCRITOS					
	EM EXERCÍCIOS	EM 31 DE DEZ.				
	ANTERIORES	EXERC. ANTERIOR	LIQUIDADOS	PAGOS	CANCELADOS	A PAGAR
	(a)	(b)	(c)	(d)	(e)	(f)=(a+b-c-e)

NOTAS: - Os movimentos de 'liquidação de restos a pagar', 'anulação de liquidação de restos a pagar', 'anulação de pagamento' e 'reinscrição' não possuem colunas específicas neste modelo do STN, tendo sido alocados na coluna mais semelhante.

- Mesmo que o balanço de 2015 esteja encerrado, neste relatório não constam os restos a pagar inscritos em 2015

  
 MARIA GIRLEUDA SILVA MATIAS ARAÚJO  
 PREFEITA MUNICIPAL

  
 TIME CONSULTORIA PLANEJAMENTO E MARKET  
 CONTADOR

  
 ANA VIRGINIA DOS SANTOS DE ARAUJO  
 SECRETARIA DE FINANÇAS

RREO - ANEXO 8 (LDB, Art.72) R\$ 1,00

RECEITAS DO ENSINO

RECEITA RESULTANTE DE IMPOSTOS (caput do art. 212 da Constituição)	PREVISÃO INICIAL	PREVISÃO ATUALIZADA (a)	RECEITAS REALIZADAS	
			ATÉ O BIMESTRE (b)	% (c) = (b/a)x100
<b>1 - RECEITAS DE IMPOSTOS</b>	<b>688.800,00</b>	<b>688.800,00</b>	<b>98.754,73</b>	<b>14,34</b>
1.1 - Receita resultante do imposto sobre a Propriedade Predial e Territorial Urbana - IPTU	11.200,00	11.200,00	0,00	0,00
1.1.1 - IPTU	10.200,00	10.200,00	0,00	0,00
1.1.2 - Multa, juros de mora e outros encargos do IPTU	0,00	0,00	0,00	0,00
1.1.3 - Dívida ativa do IPTU	1.000,00	1.000,00	0,00	0,00
1.1.4 - Multa, juros de mora, atualização monetária e outros encargos da dívida ativa do IPTU	0,00	0,00	0,00	0,00
1.1.5 - Deduções da receita do IPTU	0,00	0,00	0,00	0,00
1.2 - Receita resultante do imposto sobre transmissão 'inter vivos' - ITBI	1.600,00	1.600,00	3.030,00	189,38
1.2.1 - ITBI	1.600,00	1.600,00	3.030,00	189,38
1.2.2 - Multa, juros de mora e outros encargos do ITBI	0,00	0,00	0,00	0,00
1.2.3 - Dívida ativa do ITBI	0,00	0,00	0,00	0,00
1.2.4 - Multa, juros de mora, atualização monetária e outros encargos da dívida ativa do ITBI	0,00	0,00	0,00	0,00
1.2.5 - Deduções da receita do ITBI	0,00	0,00	0,00	0,00
1.3 - Receita resultante do imposto sobre serviços de qualquer natureza - ISS	239.600,00	239.600,00	48.546,24	20,26
1.3.1 - ISS	238.500,00	238.500,00	48.546,24	20,35
1.3.2 - Multa, juros de mora e outros encargos do ISS	0,00	0,00	0,00	0,00
1.3.3 - Dívida ativa do ISS	1.100,00	1.100,00	0,00	0,00
1.3.4 - Multa, juros de mora, atualização monetária e outros encargos da dívida ativa do ISS	0,00	0,00	0,00	0,00
1.3.5 - Deduções da receita do ISS	0,00	0,00	0,00	0,00
1.4 - Receita resultante do imposto de renda retido na fonte - IRRF	436.400,00	436.400,00	47.178,49	10,81
1.4.1 - IRRF	436.400,00	436.400,00	47.178,49	10,81
1.4.2 - Multa, juros de mora e outros encargos do IRRF	0,00	0,00	0,00	0,00
1.4.3 - Dívida ativa do IRRF	0,00	0,00	0,00	0,00
1.4.4 - Multa, juros de mora, atualização monetária e outros encargos da dívida ativa do IRRF	0,00	0,00	0,00	0,00
1.4.5 - Deduções da receita do IRRF	0,00	0,00	0,00	0,00

RELATÓRIO RESUMIDO DA EXECUÇÃO ORÇAMENTÁRIA  
 DEMONSTR. DAS RECEITAS E DESPESAS  
 COM MANUTENÇÃO E DESENV. DO ENSINO - MDE  
 ORÇAMENTOS FISCAL E DA SEGURIDADE SOCIAL  
 2º bimestre de 2015 (Março a Abril)

1.5 - Receita resultante do imposto territorial rural - ITR	0,00	0,00	0,00	0,00
1.5.1 - ITR	0,00	0,00	0,00	0,00
1.5.2 - Multa, juros de mora e outros encargos do ITR	0,00	0,00	0,00	0,00
1.5.3 - Dívida ativa do ITR	0,00	0,00	0,00	0,00
1.5.4 - Multa, juros de mora, atualização monetária e outros encargos da dívida ativa do ITR	0,00	0,00	0,00	0,00
1.5.5 - Deduções da receita do ITR	0,00	0,00	0,00	0,00
2 - RECEITA DE TRANSFERÊNCIAS CONSTITUCIONAIS E LEGAIS	12.565.800,00	12.565.800,00	3.732.105,58	29,70
2.1 - Cota parte do FPM	8.236.100,00	8.236.100,00	2.620.123,13	31,81
2.1.1 - Parcela referente à CF, art. 159, I, alínea b	8.236.100,00	8.236.100,00	2.620.123,13	31,81
2.1.2 - Parcela referente à CF, art. 159, I, alínea d	0,00	0,00	0,00	0,00
2.2 - Cota parte do ICMS	4.120.000,00	4.120.000,00	1.003.818,08	24,36
2.3 - ICMS - desoneração - L.C. 87/1996	18.000,00	18.000,00	3.441,81	19,12
2.4 - Cota parte IPI - Exportação	15.300,00	15.300,00	5.188,67	33,91
2.5 - Cota parte ITR	1.400,00	1.400,00	134,53	9,61
2.6 - Cota parte IPVA	175.000,00	175.000,00	99.399,36	56,80
2.7 - Cota parte IOF-ouro	0,00	0,00	0,00	0,00
3 - TOTAL DA RECEITA DE IMPOSTOS (1 + 2)	13.254.600,00	13.254.600,00	3.830.860,31	28,90
	PREVISÃO	PREVISÃO	RECEITAS REALIZADAS	
RECEITAS ADICIONAIS PARA FINANCIAMENTO DO ENSINO	INICIAL	ATUALIZADA	ATÉ O BIMESTRE	%
		(a)	(b)	(c) = (b/a)x100
4 - RECEITAS DE APLICAÇÃO FINANCEIRA DE OUTROS RECURSOS DE IMPOSTOS VINCULADOS AO ENSINO	0,00	0,00	0,00	0,00
5 - RECEITAS DE TRANSFERÊNCIAS DO FNDE	677.700,00	677.700,00	195.528,83	28,85
5.1 - Transferências do salário-educação	237.100,00	237.100,00	118.257,44	49,88
5.2 - Transferências diretas - PDDE	2.100,00	2.100,00	0,00	0,00
5.3 - Transferências diretas - PNAE	110.000,00	110.000,00	15.960,00	14,51
5.4 - Transferências diretas - PNATE	155.200,00	155.200,00	26.950,88	17,37
5.5 - Outras transferências do FNDE	173.300,00	173.300,00	28.022,95	16,17
5.6 - Aplicação financeira dos recursos do FNDE	0,00	0,00	6.337,56	0,00
6 - RECEITAS DE TRANSFERÊNCIAS DE CONVÊNIOS	1.526.000,00	1.526.000,00	413.974,09	27,13
6.1 - Transferências de convênios	1.526.000,00	1.526.000,00	408.725,58	26,78
6.2 - Aplicação financeira dos recursos de convênios	0,00	0,00	5.248,51	0,00
7 - RECEITA DE OPERAÇÕES DE CRÉDITO	0,00	0,00	0,00	0,00
8 - OUTRAS RECEITAS PARA FINANCIAMENTO DO ENSINO	0,00	0,00	0,00	0,00

RELATÓRIO RESUMIDO DA EXECUÇÃO ORÇAMENTÁRIA  
 DEMONSTR. DAS RECEITAS E DESPESAS  
 COM MANUTENÇÃO E DESENV. DO ENSINO - MDE  
 ORÇAMENTOS FISCAL E DA SEGURIDADE SOCIAL  
 2º bimestre de 2015 (Março a Abril)

9 - TOTAL DAS RECEITAS ADICIONAIS PARA FINANCIAMENTO DO ENSINO (4+5+6+7+8)	2.203.700,00	2.203.700,00	609.502,92	27,66
--	--------------	--------------	------------	-------

FUNDEB

RECEITAS DO FUNDEB	PREVISÃO INICIAL	PREVISÃO ATUALIZADA (a)	RECEITAS REALIZADAS	
			ATÉ O BIMESTRE (b)	% (c) = (b/a)x100
10 - RECEITAS DESTINADAS AO FUNDEB	2.513.160,00	2.513.160,00	746.420,98	29,70
10.1 - Cota-parte FPM destinado ao Fundeb (20% de 2.1.1)	1.647.220,00	1.647.220,00	524.024,52	31,81
10.2 - Cota-parte ICMS destinado ao Fundeb (20% de 2.2)	824.000,00	824.000,00	200.763,62	24,36
10.3 - Cota-parte ICMS-desoneração destinado ao Fundeb (20% de 2.3)	3.600,00	3.600,00	688,36	19,12
10.4 - Cota-parte IPI destinado ao Fundeb (20% de 2.4)	3.060,00	3.060,00	1.037,73	33,91
10.5 - Cota-parte ITR destinado ao Fundeb (20% de (1.5 + 2.5))	280,00	280,00	26,88	9,60
10.5 - Cota-parte IPVA destinado ao Fundeb (20% de 2.6)	35.000,00	35.000,00	19.879,87	56,80
11 - RECEITAS RECEBIDAS DO FUNDEB	6.435.600,00	6.435.600,00	2.289.162,66	35,57
11.1 - Transferência de recursos do Fundeb	4.735.700,00	4.735.700,00	1.421.955,49	30,03
11.2 - Complementação da União ao Fundeb	1.679.900,00	1.679.900,00	863.134,05	51,38
11.3 - Receita de aplicação financeira dos recursos do Fundeb	20.000,00	20.000,00	4.073,12	0,00
12 - RESULTADO LÍQUIDO DAS TRANSFERÊNCIAS DO FUNDEB (11.1 - 10)	2.222.540,00	2.222.540,00	675.534,51	30,39

[SE RESULTADO LÍQUIDO DA TRANSFERÊNCIA (12)>0] = ACRÉSCIMO RESULTANTE DAS TRANSFERÊNCIAS DO FUNDEB  
 [SE RESULTADO LÍQUIDO DA TRANSFERÊNCIA (12)<0] = DECRÉSCIMO RESULTANTE DAS TRANSFERÊNCIAS DO FUNDEB




DESPESAS DO FUNDEB	DOTAÇÃO INICIAL	DOTAÇÃO ATUALIZADA (d)	DESPESAS EMPENHADAS		DESPESAS LIQUIDADAS	
			ATÉ O BIMESTRE (e)	% (f)=(e/d)x100	ATÉ O BIMESTRE (g)	% (h)=(g/d)x100
13-PAGAMENTO DOS PROFISSIONAIS DO MAGISTÉRIO	5.887.632,50	6.033.439,38	2.315.203,49	38,37	1.917.592,91	31,78
13.1 - Com educação infantil	576.000,00	742.000,00	448.670,37	60,47	350.800,90	47,28
13.2 - Com educação fundamental	5.311.632,50	5.291.439,38	1.866.533,12	35,27	1.566.792,01	29,61



RELATÓRIO RESUMIDO DA EXECUÇÃO ORÇAMENTÁRIA  
 DEMONSTR. DAS RECEITAS E DESPESAS  
 COM MANUTENÇÃO E DESENV. DO ENSINO - MDE  
 ORÇAMENTOS FISCAL E DA SEGURIDADE SOCIAL  
 2º bimestre de 2015 (Março a Abril)

14-OUTRAS DESPESAS	2.087.467,50	2.079.531,62	673.660,31	32,39	615.748,06	29,61
14.1 - Com educação infantil	0,00	0,00	0,00	0,00	0,00	0,00
14.2 - Com educação fundamental	2.087.467,50	2.079.531,62	673.660,31	32,39	615.748,06	29,61
15 - Total de despesas do Fundeb	7.975.100,00	8.112.971,00	2.988.863,80	36,84	2.533.340,97	31,23

DEDUÇÕES PARA FINS DO LIMITE DO FUNDEB PARA PAGAMENTO DOS PROFISSIONAIS DO MAGISTÉRIO	VALOR
16-Restos a pagar inscritos no exercício sem disponibilidade financeira de recursos do Fundeb	0,00
16.1 - FUNDEB 60%	0,00
16.2 - FUNDEB 40%	0,00
17-Despesas custeadas com o 'superavit' financeiro do exercício anterior, do Fundeb	0,00
17.1 - FUNDEB 60%	0,00
17.2 - FUNDEB 40%	0,00
18-Total de deduções consideradas para fins do limite do Fundeb (16+17)	0,00

19-Total das despesas do FUNDEB para fins de limites (15-18)	2.533.340,97
19.1 - Mínimo de 60% do FUNDEB na remuneração do Magistério (13-(16.1+17.1))/((11)x100)%	83,77
19.2 - Mínimo de 40% dem despesa com MDE, que não remuneração do magistério (14-(16.2+17.2))/((11)x100)%	26,90
19.3 - Máximo de 5% não aplicado no exercício (100-(19.1+19.2))%	0,00

CONTROLE DA UTILIZAÇÃO DE RECURSOS NO EXERCÍCIO SUBSEQUENTE	VALOR
20-Recursos recebidos do fundeb em exercício anterior que não foram utilizados	0,00
21-Despesas custeadas com o saldo do item 20 até o bimestre atual	0,00

MANUTENÇÃO E DESENVOLVIMENTO DO ENSINO - DESPESAS CUSTEADAS COM A RECEITA RESULTANTE DE IMPOSTOS E RECURSOS DO FUNDEB

RECEITAS COM AÇÕES TÍPICAS DE MDE	PREVISÃO	PREVISÃO	RECEITAS REALIZADAS	
	INICIAL	ATUALIZADA	ATÉ O BIMESTRE	%
	(a)	(a)	(b)	(c) = (b/a)x100
22-Impostos e transferências destinadas à MDE (25% de 3)	3.313.650,00	3.313.650,00	957.715,08	28,90

RELATÓRIO RESUMIDO DA EXECUÇÃO ORÇAMENTÁRIA  
 DEMONSTR. DAS RECEITAS E DESPESAS  
 COM MANUTENÇÃO E DESENV. DO ENSINO - MDE  
 ORÇAMENTOS FISCAL E DA SEGURIDADE SOCIAL  
 2º bimestre de 2015 (Março a Abril)

DESPESAS COM AÇÕES TÍPICAS DE MDE	DOTAÇÃO		DESPESAS EMPENHADAS		DESPESAS LIQUIDADAS	
	INICIAL	ATUALIZADA	ATÉ O BIMESTRE	%	ATÉ O BIMESTRE	%
		(d)	(e)	(f)=(e/d)x100	(g)	(h)=(g/d)x100
23-Educação infantil	850.000,00	1.016.000,00	472.148,24	46,47	374.278,77	36,84
23.1 - Creche (23.1)	0,00	0,00	0,00	0,00	0,00	0,00
23.1.1 - Despesas custeadas com recursos do FUNDEB (23.1.1)	0,00	0,00	0,00	0,00	0,00	0,00
23.1.2 - Despesas custeadas com outros recursos de impostos (2	0,00	0,00	0,00	0,00	0,00	0,00
23.2 - Pré-escola (23.2)	850.000,00	1.016.000,00	472.148,24	46,47	374.278,77	36,84
23.2.1 - Despesas custeadas com recursos do FUNDEB (23.1.1)	576.000,00	742.000,00	448.670,37	60,47	350.800,90	47,28
23.2.2 - Despesas custeadas com outros recursos de impostos (2	274.000,00	274.000,00	23.477,87	8,57	23.477,87	8,57
24-Ensino fundamental	8.988.000,00	8.958.871,00	3.246.802,17	36,24	2.778.338,30	31,01
24.1 - Despesas custeadas com recursos do Fundeb	7.399.100,00	7.370.971,00	2.540.193,43	34,46	2.182.540,07	29,61
24.2 - Despesas custeadas com outros recursos de impostos	1.588.900,00	1.587.900,00	706.608,74	44,50	595.798,23	37,52
25-Ensino médio	0,00	0,00	0,00	0,00	0,00	0,00
26-Ensino superior	0,00	0,00	0,00	0,00	0,00	0,00
27-Ensino profissional não integrado ao ensino regular	0,00	0,00	0,00	0,00	0,00	0,00
28-Outras	0,00	0,00	0,00	0,00	0,00	0,00
<b>29 - Total de despesas com ações típicas de MDE</b>	<b>9.838.000,00</b>	<b>9.974.871,00</b>	<b>3.718.950,41</b>	<b>37,28</b>	<b>3.152.617,07</b>	<b>31,61</b>
<b>INDICADORES DO FUNDEB</b>			<b>VALOR</b>			
30-Resultado líquido das transferências do Fundeb			675.534,51			
31-Despesas custeadas com a complementação do Fundeb no exercício			863.134,05			
32-Receita de aplicação financeira dos recursos do Fundeb até o bimestre			4.073,12			
33-Despesas custeadas com superavit financeiro do exercício anterior do Fundeb			0,00			
34-Despesas custeadas com o 'superavit' financeiro do exercício anterior, de outros recursos de impostos			152.996,87			
35-Restos a pagar inscritos no exercício sem disponibilidade financeira			52.656,94			
36-Cancelamento no exercício de restos a pagar inscritos com dispon. de recursos de impostos vinculados ao ensino			0,00			
37-Total das deduções para fins do limite constitucional			1.748.395,49			
38-Total das despesas para fins de limite ((23 + 24) - 37)			1.404.221,58			

39-Mínimo de 25% das receitas resultantes de impostos em MDE (38/3 x 100)% 36,66

OUTRAS INFORMAÇÕES PARA CONTROLE

OUTRAS DESPESAS CUSTEADAS COM RECEITAS ADICIONAIS PARA FINANCIAMENTO DO ENSINO	DOTAÇÃO INICIAL	DOTAÇÃO ATUALIZADA (d)	DESPESAS EMPENHADAS		DESPESAS LIQUIDADAS	
			ATÉ O BIMESTRE (e)	% (f)=(e/d)x100	ATÉ O BIMESTRE (g)	% (h)=(g/d)x100
40 - Despesas custeadas com a aplicação financeira de outros recursos de impostos vinculados ao ensino	0,00	0,00	0,00	0,00	0,00	0,00
41 - Despesas custeadas com a contribuição social do salário-educação	61.396,42	61.396,42	61.396,42	100,00	61.396,42	100,00
42 - Despesas custeadas com operações de crédito	0,00	0,00	0,00	0,00	0,00	0,00
43 - Despesas custeadas com outras receitas para financiamento do ensino	0,00	0,00	0,00	0,00	0,00	0,00
44 - Total de outras despesas custeadas com receitas adicionais para financiamento do ensino (40+41+42+43)	61.396,42	61.396,42	61.396,42	100,00	61.396,42	100,00
45 - Total geral de despesas com MDE (29+44)	9.899.396,42	10.036.267,42	3.781.346,83	37,68	3.214.013,49	32,02
RESTOS A PAGAR INSCRITOS COM DISPONIBILIDADE FINANCEIRA DE RECURSOS DE IMPOSTOS VINCULADOS AO ENSINO				A PAGAR ATÉ O BIMESTRE	CANCELADAS EM EM EXERCÍCIO(g)	
46 - Restos a pagar de despesas com MDE				289.534,59	0,00	
46.1 - Executadas com recursos de impostos ao ensino				168.482,02	0,00	
46.2 - Executadas com recursos do FUNDEB				121.052,57	0,00	
FLUXO FINANCEIRO DOS RECURSOS DO FUNDEB				VALOR		
47-SALDO FINANCEIRO DO FUNDEB EM 31 DE DEZEMBRO DO EXERCÍCIO ANTERIO					121.052,57	
48-(+) INGRESSO DE RECURSOS DO FUNDEB ATÉ O BIMESTRE					2.285.089,54	
49-(-) PAGAMENTOS EFETUADOS ATÉ O BIMESTRE					1.900.446,03	
49.1-(-) Orçamento do exercício					1.900.446,03	
49.2-(-) Restos a pagar					0,00	
50-(+) RECEITA DE APLICAÇÃO FINANCEIRA DOS RECURSOS DO FUNDEB ATÉ O					4.073,12	
51-(=)SALDO FINANCEIRO DO FUNDEB NO EXERCÍCIO ATUAL					509.769,20	


RELATÓRIO RESUMIDO DA EXECUÇÃO ORÇAMENTÁRIA  
DEMONSTR. DAS RECEITAS E DESPESAS  
COM MANUTENÇÃO E DESENV. DO ENSINO - MDE  
ORÇAMENTOS FISCAL E DA SEGURIDADE SOCIAL  
2º bimestre de 2015 (Março a Abril)

FONTE: SISTEMA: Aspec Informática - UNIDADE RESPONSÁVEL: Prefeitura Municipal de Tarrafas - DATA DA EMISSÃO:20/05/2015 - HORA DA EMISSÃO:14:29:54

Notas: - O item 35 exibirá, nos bimestres anteriores a dezembro, o 'valor liquidado e a pagar' sem disponibilidade financeira, para que já se tenha uma 'prévia' do valor que que será deduzido em dezembro. Isto permite que se tenha conhecimento antecipado de deduções que só seriam exibidas em dezembro.



MARIA GIRLEUDA SILVA MATIAS ARAÚJO  
PREFEITA MUNICIPAL



TIME CONSULTORIA PLANEJAMENTO E MARKET  
CONTADOR



ANA VIRGINIA DOS SANTOS DE ARAUJO  
SECRETARIA DE FINANÇAS

RREO - ANEXO XII(LC 141/2012, art.35) R\$ 1,00

RECEITAS	PREVISÃO INICIAL	PREVISÃO ATUALIZADA (a)	RECEITAS REALIZADAS	
			ATÉ O BIMESTRE (b)	% (c) = (b/a)x100
RECEITAS DE IMPOSTOS LÍQUIDA (I)	688.800,00	688.800,00	98.754,73	14,34
Imposto Predial e Territorial Urbano - IPTU	10.200,00	10.200,00	0,00	0,00
Imposto sobre Transmissão de Bens Intervivos - ITBI	1.600,00	1.600,00	3.030,00	189,38
Imposto sobre Serviços de Qualquer Natureza - ISS	238.500,00	238.500,00	48.546,24	20,35
Imposto de Renda Retido na Fonte - IRRF	436.400,00	436.400,00	47.178,49	10,81
Imposto Territorial Rural - ITR	0,00	0,00	0,00	0,00
Multas, juros de mora e outros encargos de impostos	0,00	0,00	0,00	0,00
Dívida ativa de impostos	2.100,00	2.100,00	0,00	0,00
Multas, juros de mora, atualização monetária e outros encargos da dívida ativa de impostos	0,00	0,00	0,00	0,00
RECEITAS DE TRANSFERÊNCIAS CONSTITUCIONAIS E LEGAIS (II)	12.565.800,00	12.565.800,00	3.732.105,58	29,70
Cota Parte FPM	8.236.100,00	8.236.100,00	2.620.123,13	31,81
Cota Parte ITR	1.400,00	1.400,00	134,53	9,61
Cota Parte IPVA	175.000,00	175.000,00	99.399,36	56,80
Cota Parte ICMS	4.120.000,00	4.120.000,00	1.003.818,08	24,36
Cota Parte IPI - Exportação	15.300,00	15.300,00	5.188,67	33,91
Compensações Financeiras Provenientes de Impostos e Transferências constitucionais	18.000,00	18.000,00	3.441,81	19,12
Desoneração ICMS	18.000,00	18.000,00	3.441,81	19,12
Outras	0,00	0,00	0,00	0,00
TOTAL DE RECEITAS PARA PURAÇÃO DA APLICAÇÃO EM AÇÕES E SERVIÇOS PÚBLICOS DE SAÚDE(III) = I+II	13.254.600,00	13.254.600,00	3.830.860,31	28,90

RECEITAS ADICIONAIS PARA FINANCIAMENTO DA SAÚDE	PREVISÃO INICIAL	PREVISÃO ATUALIZADA (a)	RECEITAS REALIZADAS	
			ATÉ O BIMESTRE (b)	% (c) = (b/a)x100
TRANSFERÊNCIAS DE RECURSOS DO SISTEMA ÚNICO DE SAÚDE - SUS (II)	2.969.580,00	2.969.580,00	595.815,76	20,06
Da união para o município	2.889.280,00	2.889.280,00	595.815,76	20,62
Do estado para o município	80.300,00	80.300,00	0,00	0,00
Provenientes de Outros Municípios	0,00	0,00	0,00	0,00
Outras receitas do SUS	0,00	0,00	0,00	0,00
RECEITAS DE OPERAÇÕES DE CRÉDITO VINCULADAS À SAÚDE	0,00	0,00	0,00	0,00

RELATÓRIO RESUMIDO DA EXECUÇÃO ORÇAMENTÁRIA  
 DEMONSTRATIVO DAS RECEITAS DE IMPOSTOS E  
 DAS DESPESAS PRÓPRIAS COM SAÚDE  
 ORÇAMENTOS FISCAL E DA SEGURIDADE SOCIAL  
 2º bimestre de 2015 (Março a Abril)

OUTRAS RECEITAS ORÇAMENTÁRIAS	20.308.340,00	20.308.340,00	6.499.083,99	32,00
TOTAL DE RECEITAS ADICIONAIS PARA FINANCIAMENTO DA SAÚDE	23.966.720,00	23.966.720,00	7.193.654,48	30,02

DESPESAS COM SAÚDE (por grupo de natureza de despesa)	DOTAÇÃO INICIAL	DOTAÇÃO ATUALIZADA (c)	DESPESAS LIQUIDADAS	
			ATÉ O BIMESTRE (d)	% (e) = (d/c)x100
DESPESAS CORRENTES	3.988.270,00	4.056.564,16	1.304.049,74	32,15
Pessoal e encargos sociais	1.935.000,00	2.097.354,85	993.485,76	47,37
Juros e encargos da dívida	0,00	0,00	0,00	0,00
Outras despesas correntes	2.053.270,00	1.959.209,31	310.563,98	15,85
DESPESAS DE CAPITAL	984.500,00	1.119.663,39	480.357,59	42,90
Investimentos	979.500,00	1.114.663,39	480.357,59	43,09
Inversões financeiras	0,00	0,00	0,00	0,00
Amortização de dívidas	5.000,00	5.000,00	0,00	0,00
TOTAL DE DESPESAS COM SAÚDE (IV)	4.972.770,00	5.176.227,55	1.784.407,33	34,47

DESPESAS PRÓPRIAS COM AÇÕES E SERVIÇOS PÚBLICOS DE SAÚDE	DOTAÇÃO INICIAL	DOTAÇÃO ATUALIZADA	DESPESAS LIQUIDADAS	
			ATÉ O BIMESTRE (e)	% (e/v(e))x100
DESPESAS COM SAÚDE (V) = (IV)	4.972.770,00	5.176.227,55	1.784.407,33	100,00
(-) DESPESAS COM INATIVOS E PENSIONISTAS	0,00	0,00	0,00	0,00
(-) DESPESAS CUSTEADAS COM OUTROS RECURSOS DESTINADOS À SAÚDE	595.815,76	595.815,76	595.815,76	33,39
Recursos de transferências do sistema único de saúde - SUS	595.815,76	595.815,76	595.815,76	33,39
Recursos de operações de crédito	0,00	0,00	0,00	0,00
Outros recursos	0,00	0,00	0,00	0,00
(-) RESTOS A PAGAR INSCRITOS NO EXERCÍCIO SEM DISPONIBILIDADE FINANCEIRA DE RECURSOS PRÓPRIOS VINCULADOS			0,00	0,00
TOTAL DE DESPESAS PRÓPRIAS COM AÇÕES E SERVIÇOS PÚBLICOS DE SAÚDE (VI)	4.376.954,24	4.580.411,79	1.188.591,57	66,61

CONTROLE DE RESTOS A PAGAR VINCULADOS À SAÚDE

RESTOS A PAGAR INSCRITOS COM DISPONIBILIDADE FINANCEIRA DE  
 DE RECURSO PRÓPRIO VINCULADO

RELATÓRIO RESUMIDO DA EXECUÇÃO ORÇAMENTÁRIA  
 DEMONSTRATIVO DAS RECEITAS DE IMPOSTOS E  
 DAS DESPESAS PRÓPRIAS COM SAÚDE  
 ORÇAMENTOS FISCAL E DA SEGURIDADE SOCIAL  
 2º bimestre de 2015 (Março a Abril)

INSCRITOS EM EXERCÍCIOS ANTERIORES	INSCRITOS EM EXERC. ANTERIORES	CANCELADO NO EXERC. ATUAL (f)
RESTOS A PAGAR DE DESPESAS PRÓPRIAS COM AÇÕES E SERVIÇOS PÚBLICOS DE SAÚDE (VII)	550.799,07	0,00
PARTICIPAÇÃO DAS DESPESAS COM AÇÕES E SERVIÇOS PÚBLICOS DE SAÚDE NA RECEITA DE IMPOSTOS LÍQUIDA E TRANSFERÊNCIAS CONSTITUCIONAIS E LEGAIS - LIMITE CONSTITUCIONAL (%) ((VI-VII(f))/III)*100		31,03

DESPESAS COM SAÚDE (por subfunção)	DOTAÇÃO INICIAL	DOTAÇÃO ATUALIZADA	DESPESAS LIQUIDADAS	
			ATÉ O BIMESTRE (g)	% (g/total g)x100
Atenção básica	1.890.000,00	1.824.939,31	411.142,59	23,04
Assistência hospitalar e ambulatorial	1.310.300,00	1.466.654,85	803.019,20	45,00
Suporte profilático e terapêutico	30.000,00	27.000,00	0,00	0,00
vigilância sanitária	0,00	0,00	0,00	0,00
vigilância epidemiológica	113.000,00	113.000,00	46.033,92	2,58
Alimentação e nutrição	0,00	0,00	0,00	0,00
Outras subfunções	1.629.470,00	1.744.633,39	524.211,62	29,38
<b>TOTAL DE DESPESAS</b>	<b>4.972.770,00</b>	<b>5.176.227,55</b>	<b>1.784.407,33</b>	<b>100,00</b>

FONTE: SISTEMA: Aspec Informática - UNIDADE RESPONSÁVEL: Prefeitura Municipal de Tarrafas - DATA DA EMISSÃO: 20/05/2015 - HORA DA EMISSÃO: 14:32:01

  
 MARIA G. R. SILVA MATIAS ARAÚJO  
 PREFEITA MUNICIPAL

  
 TIME CONSULTORIA PLANEJAMENTO E MARKET  
 CONTADOR

  
 ANA VIRGÍNIA DOS SANTOS DE ARAUJO  
 SECRETÁRIA DE FINANÇAS

RELATÓRIO RESUMIDO DA EXECUÇÃO ORÇAMENTÁRIO  
 DEMONSTRATIVO DAS PARCERIAS PÚBLICO-PRIVADAS  
 ORÇAMENTOS FISCAL E DA SEGURIDADE SOCIAL  
 2º bimestre de 2015 (Março a Abril)

RREO - ANEXO 13 (Lei no. 11.079 de 30.12.2004, arts 22,25 e 28 )

R\$ 1,00

ESPECIFICAÇÃO	REGISTROS EFETUADOS EM			
	SALDO TOTAL EM	EXERCÍCIO ATUAL		SALDO TOTAL
		31 DE DEZEMBRO DO	No bimestre	
EXERCÍCIO ANTERIOR	(a)	(b)	(c)=(a+b)	
TOTAL DE ATIVOS				
Direitos futuros				
Ativos contabilizados na SPE				
Contrapartida para provisões de PPP				
TOTAL DE PASSIVOS(I)				
obrigações não relacionadas a serviços				
Contrapartida para ativos da SPE				
Provisões de PPP				
GARANTIAS DE PPP (II)				
SALDO LÍQUIDO DE PASSIVOS DE PPP (III) = ( I-II )				
PASSIVOS CONTINGENTES				
Contraprestações futuras				
Riscos não provisionados				
Outros passivos contingentes				
ATIVOS CONTINGENTES				
Serviços futuros				
Outros ativos contingentes				

Handwritten signatures and stamps, including a large signature and a circular stamp, located on the right side of the page.




RELATÓRIO RESUMIDO DA EXECUÇÃO ORÇAMENTÁRIO  
 DEMONSTRATIVO DAS PARCERIAS PÚBLICO-PRIVADAS  
 ORÇAMENTOS FISCAL E DA SEGURIDADE SOCIAL  
 2º bimestre de 2015 (Março a Abril)

DESPESAS DE PPP	EXERCÍCIO ANTERIOR	EXERCÍCIO CORRENTE (EC)	<EC + 1>	<EC + 2>	<EC + 3>	<EC + 4>	<EC + 5>	<EC + 6>	<EC + 7>	<EC + 8>	<EC + 9>
Do ente federado											
Das estatais não-dependentes											
TOTAL DAS DESPESAS											
RECEITA CORRENTE LÍQUIDA(RCL)	18.401.532,91	6.784.928,90									
TOTAL DAS DESPESAS / RCL (%)											

Nota:

FONTE: SISTEMA: Aspec Informática - UNIDADE RESPONSÁVEL: Prefeitura Municipal de Tarrafas - DATA DA EMISSÃO:20/05/2015 - HORA DA EMISSÃO:14:37:35

  
 MARIA GIRLEUDA SILVA MATIAS ARAÚJO  
 PREFEITA MUNICIPAL

  
 TÍME CONSULTORIA PLANEJAMENTO E MARKET  
 CONTADOR

  
 ANA VIRGINIA DOS SANTOS DE ARAUJO  
 SECRETÁRIA DE FINANÇAS

RELATÓRIO RESUMIDO DA EXECUÇÃO ORÇAMENTÁRIA  
 DEMONSTRATIVO SIMPLIFICADO DO REL. RESUMIDO DA EXECUÇÃO ORÇAMENTÁRIA  
 ORÇAMENTOS FISCAL E DA SEGURIDADE SOCIAL  
 2º bimestre de 2015 (Março a Abril)

LRF, Art 48, Anexo XIV

R\$ 1,00

BALANÇO ORÇAMENTÁRIO	No Bimestre	Até o Bimestre	
<b>RECEITAS</b>			
Previsão Inicial da Receita	-	23.966.720,00	
Previsão Atualizada da Receita	-	23.966.720,00	
Receitas Realizadas	3.538.160,24	7.193.654,48	
Deficit Orçamentário	-	0,00	
Saldos de Exercícios Anteriores (utilizados para créditos Adicionais)	-	0,00	
<b>DESPESAS</b>			
Dotação inicial	-	23.966.720,00	
Créditos Adicionais	-	0,00	
Dotação Atualizada	-	23.966.720,00	
Despesas Empenhadas	3.942.379,98	8.072.979,53	
Despesas Liquidadas	4.046.728,58	6.917.572,79	
Superavit Orçamentário	-	276.081,69	
<b>DESPESAS POR FUNÇÃO/SUBFUNÇÃO</b>	<b>No Bimestre</b>	<b>Até o Bimestre</b>	
Despesas Empenhadas	3.942.379,98	8.072.979,53	
Despesas Liquidadas	4.046.728,58	6.917.572,79	
<b>RECEITA CORRENTE LÍQUIDA - RCL</b>	<b>Até o Bimestre</b>		
Receita Corrente Líquida	19.119.812,12		
<b>RECEITAS E DESPESAS DOS REGIMES DE PREVIDÊNCIA</b>	<b>No Bimestre</b>	<b>Até o Bimestre</b>	
<b>Regime Próprio de Prevenção Social dos Servidores Públicos</b>			
Receitas Previdenciárias Realizadas (IV)	0,00	0,00	
Despesas Previdenciárias Liquidadas (V)	0,00	0,00	
Resultado Previdenciário (VI)=(IV - V)	0,00	0,00	
<b>RESULTADOS NOMINAL E PRIMÁRIO</b>	<b>Meta fixada no AMF da LDO (a)</b>	<b>Resultado apurado até o bimestre (b)</b>	<b>% em relação à meta (b/a)</b>
Resultado Nominal	0,00	30.640,77	0,00 %

RELATÓRIO RESUMIDO DA EXECUÇÃO ORÇAMENTÁRIA  
 DEMONSTRATIVO SIMPLIFICADO DO REL. RESUMIDO DA EXECUÇÃO ORÇAMENTÁRIA  
 ORÇAMENTOS FISCAL E DA SEGURIDADE SOCIAL  
 2º bimestre de 2015 (Março a Abril)

Resultado Primário		135.903,00		399.376,89		293,87 %
--------------------	--	------------	--	------------	--	----------

RESTOS A PAGAR POR PODER E MINISTÉRIO PÚBLICO	Inscrição	Cancelamento Até o Bimestre	Pagamento Até o Bimestre	Saldo a Pagar
RESTOS A PAGAR PROCESSADOS				
Poder Executivo	2.450.535,65	0,00	1.275.470,77	1.127.588,38
Poder Legislativo	534,50	0,00	0,00	534,50
Poder Judiciário	0,00	0,00	0,00	0,00
Ministério Público	0,00	0,00	0,00	0,00
RESTOS A PAGAR NÃO PROCESSADOS				
Poder Executivo	268.848,32	0,00	94.153,12	222.171,70
Poder Legislativo	0,00	0,00	0,00	0,00
Poder Judiciário	0,00	0,00	0,00	0,00
Ministério Público	0,00	0,00	0,00	0,00
<b>TOTAL</b>	<b>2.719.918,47</b>	<b>0,00</b>	<b>1.369.623,89</b>	<b>1.350.294,58</b>

DESPESAS COM AÇÕES TÍPICAS DE MANUTENÇÃO E DESENVOLVIMENTO DO ENSINO	Valor Apurado Até o Bimestre	Limites Constitucionais Anuais	
		% Mínimo a Aplicar no Exercício	% Aplicado Até o Bimestre
Mínimo Anual de 25% das receitas de imposto na manutenção e Desenvolvimento do Ensino	1.404.221,58	25%	36,66
Mínimo Anual de 60% do FUNDEB na Remuneração do Magistério com Educ. Infantil e Ensino Fundamental	1.917.592,91	60%	83,77

RECEITAS DE OPERAÇÕES DE CRÉDITO E DESPESAS DE CAPITAL	Valor Apurado Até o Bimestre	Saldo a Realizar
Receitas de operações de Crédito	0,00	0,00
Despesa de Capital Líquida	1.260.390,26	4.625.070,13

RELATÓRIO RESUMIDO DA EXECUÇÃO ORÇAMENTÁRIA  
 DEMONSTRATIVO SIMPLIFICADO DO REL. RESUMIDO DA EXECUÇÃO ORÇAMENTÁRIA  
 ORÇAMENTOS FISCAL E DA SEGURIDADE SOCIAL  
 2º bimestre de 2015 (Março a Abril)


PROJEÇÃO ATUARIAL DOS REGIMES DE PREVIDÊNCIA	EXERCÍCIO	10o. EXERCÍCIO	20o. EXERCÍCIO	35o. EXERCÍCIO
Regime Geral de Previdência Social				
Receitas Previdenciárias (I)				
Despesas Previdenciárias (II)				
Resultado Previdenciário (I - II)				
Regime Próprio de Previdência Social dos Servidores Públicos				
Receitas Previdenciárias (IV)				
Despesas Previdenciárias (V)				
Resultado Previdenciário (IV - V)				

RECEITAS DA ALIENAÇÃO DE ATIVOS E APLICAÇÃO DOS RECURSOS	valor Apurado Até o Bimestre	Saldo a Realizar
Receita de Capital Resultante da Alienação de Ativos	0,00	9.000,00
Aplicação dos Recursos da Alienação de Ativos		

DESPESAS COM AÇÕES E SERVIÇOS PÚBLICOS DE SAÚDE	valor Apurado Até o Bimestre	Limites Constitucionais Anuais	
		% Mínimo a Aplicar no Exercício	% Aplicado Até o Bimestre
Despesas Próprias com Ações e Serviços Públicos de Saúde	1.188.591,57	15,00 %	31,03 %

DESPESAS DE CARÁTER CONTINUADO DERIVADAS DE PPP	valor Apurado no Exercício Corrente
Despesas de Caráter Continuoado Derivadas de PPP	
Total das Despesas / RCL (%)	%


RELATÓRIO RESUMIDO DA EXECUÇÃO ORÇAMENTÁRIA  
DEMONSTRATIVO SIMPLIFICADO DO REL. RESUMIDO DA EXECUÇÃO ORÇAMENTÁRIA  
ORÇAMENTOS FISCAL E DA SEGURIDADE SOCIAL  
2º bimestre de 2015 (Marco a Abril)



MARIA GIRLEUDA SILVA MATIAS ARAÚJO  
PREFEITA MUNICIPAL



TÍME CONSULTORIA PLANEJAMENTO E MARKET  
CONTADOR



ANA VIRGÍNIA DOS SANTOS DE ARAUJO  
SECRETARIA DE FINANÇAS