

## EDITAL DE PUBLICAÇÃO

A Prefeita Municipal de Tarrafás, no uso de suas atribuições que lhe são conferidas pela Lei Orgânica Municipal, **AUTORIZA** a publicação do Relatório Resumido da Execução Orçamentário referente ao 6º Bimestre de 2012 no seguinte endereço eletrônico: [www.assesi.com](http://www.assesi.com) e em demais locais de amplo acesso público.

Paço da PREFEITURA MUNICIPAL DE TARRAFAS, em 29 de Janeiro de 2013.

Atenciosamente;



**Lucineide Batista de Oliveira**  
**Prefeita Municipal**



Ceará  
 Governo Municipal de Tarrafas  
 Consolidado

RELATÓRIO RESUMIDO DA EXECUÇÃO ORÇAMENTÁRIA  
 BALANÇO ORÇAMENTÁRIO  
 ORÇAMENTOS FISCAL E DA SEGURIDADE SOCIAL  
 6º bimestre de 2012 (Novembro a Dezembro)

RREO - ANEXO I (LRF, Art 52, inciso I, alínea 'a' e 'b' do inciso II e § 1o.)

R\$ 1,00

RECEITAS ORÇAMENTÁRIAS	PREVISÃO INICIAL	PREVISÃO ATUALIZADA (a)	RECEITAS REALIZADAS				SALDO A REALIZAR (a-c)
			NO BIMESTRE (b)	% b/a	ATÉ O BIMESTRE (c)	% c/a	
RECEITAS (exceto intra-orçamentárias) (I)	21.326.900,00	21.326.900,00	5.199.742,01	24,38	22.279.632,94	104,47	-952.732,94
RECEITAS CORRENTES	16.716.900,00	16.716.900,00	5.144.808,47	30,78	20.636.937,04	123,45	-3.920.037,04
RECEITA TRIBUTÁRIA	281.000,00	281.000,00	168.307,84	59,90	493.013,78	175,45	-212.013,78
Impostos	280.200,00	280.200,00	168.307,84	60,07	492.544,78	175,78	-212.344,78
Taxas	800,00	800,00	0,00	0,00	469,00	58,63	331,00
RECEITA PATRIMONIAL	37.500,00	37.500,00	8.270,82	22,06	87.534,00	233,42	-50.034,00
Receitas de valores mobiliários	37.500,00	37.500,00	8.270,82	22,06	87.534,00	233,42	-50.034,00
TRANSFERÊNCIAS CORRENTES	16.394.400,00	16.394.400,00	4.942.881,60	30,15	19.915.428,57	121,48	-3.521.028,57
Transferências intergovernamentais	15.994.400,00	15.994.400,00	3.408.271,06	21,31	15.635.345,88	97,76	359.054,12
Transferências de convênios	400.000,00	400.000,00	1.534.610,54	383,65	4.280.082,69	1.070,02	-3.880.082,69
OUTRAS RECEITAS CORRENTES	4.000,00	4.000,00	25.348,21	633,71	140.960,69	3.524,02	-136.960,69
Multa e juros de mora	1.000,00	1.000,00	0,00	0,00	0,00	0,00	1.000,00
Indenizações e restituições	1.000,00	1.000,00	1.215,07	121,51	105.388,48	0.538,85	-104.388,48
Receita da dívida ativa	2.000,00	2.000,00	24.133,14	1.206,66	35.572,21	1.778,61	-33.572,21
RECEITAS DE CAPITAL	4.610.000,00	4.610.000,00	54.933,54	1,19	1.642.695,90	35,63	2.967.304,10
ALIENAÇÃO DE BENS	10.000,00	10.000,00	0,00	0,00	0,00	0,00	10.000,00
Alienação de bens móveis	10.000,00	10.000,00	0,00	0,00	0,00	0,00	10.000,00
TRANSFERÊNCIAS DE CAPITAL	4.600.000,00	4.600.000,00	54.933,54	1,19	1.642.695,90	35,71	2.957.304,10
Transferências intergovernamentais	300.000,00	300.000,00	54.933,54	18,31	1.642.695,90	547,57	-1.342.695,90
Transferências de convênios	4.300.000,00	4.300.000,00	0,00	0,00	0,00	0,00	4.300.000,00
RECEITAS (intra-orçamentárias) (II)	0,00	0,00	0,00	0,00	21.105,00	0,00	-21.105,00
RECEITAS CORRENTES	0,00	0,00	0,00	0,00	21.105,00	0,00	-21.105,00
TRANSFERÊNCIAS CORRENTES	0,00	0,00	0,00	0,00	21.105,00	0,00	-21.105,00
Transferências intergovernamentais	0,00	0,00	0,00	0,00	21.105,00	0,00	-21.105,00
RECEITAS DE CAPITAL	0,00	0,00	0,00	0,00	0,00	0,00	0,00
<b>SUBTOTAL DAS RECEITAS (III) = (I + II)</b>	<b>21.326.900,00</b>	<b>21.326.900,00</b>	<b>5.199.742,01</b>	<b>24,38</b>	<b>22.300.737,94</b>	<b>104,57</b>	<b>-973.837,94</b>
OPERAÇÕES DE CREDITO / REFINANCIAMENTO (IV)							
OPERAÇÕES DE CRÉDITO INTERNAS							
Para refinanciamento da dívida mobiliária							



Ceará  
 Governo Municipal de Tarrafas  
 Consolidado

RELATÓRIO RESUMIDO DA EXECUÇÃO ORÇAMENTÁRIA  
 BALANÇO ORÇAMENTÁRIO  
 ORÇAMENTOS FISCAL E DA SEGURIDADE SOCIAL  
 6º bimestre de 2012 (Novembro a Dezembro)

Pag.: 0002

Para refinanciamento da dívida contratual								
OPERAÇÕES DE CRÉDITO EXTERNAS								
Para refinanciamento da dívida mobiliária								
Para refinanciamento da dívida contratual								
<b>SUBTOTAL COM REFINANCIAMENTO (V) = (III + IV)</b>	21.326.900,00	21.326.900,00	5.199.742,01	24,38	22.300.737,94	104,57	-973.837,94	
<b>DÉFICIT (VI)</b>	-	-	-	-	263.199,79	-	-	
<b>TOTAL (VII) = (V+VI)</b>	21.326.900,00	21.326.900,00	5.199.742,01	24,38	22.563.937,73	-	-	
<b>SALDOS DE EXERCÍCIOS ANTERIORES</b> (utilizados para créditos adicionais)								
Superávit financeiro	-	-	-	-	0,00	-	-	
Reabertura de créditos adicionais	-	-	-	-	0,00	-	-	

DESPESAS ORÇAMENTÁRIAS	DOTAÇÃO INICIAL (d)	CRÉDITOS ADICIONAIS (+) (e)	DOTAÇÃO ATUALIZADA (f)=(d+e)	DESPESAS EMPENHADAS		DESPESAS LIQUIDADAS		DESPESAS EXECUTADAS		SALDO A EXECUTAR (f-(g+h))
								INSCRITAS EM RESTOS A PAGAR NÃO PROCESSADOS (h)	% ((g+h)/f)	
				NO BIMESTRE	ATÉ O BIMESTRE	NO BIMESTRE	ATÉ O BIMESTRE (g)			
DESPESAS (exceto intra-orçamentárias)(VIII)	21.326.900,00	1.241.328,02	22.568.228,02	3.494.638,78	22.563.937,73	5.258.238,89	22.503.787,73	60.150,00	99,98	4.290,29
DESPESAS CORRENTES	13.618.860,00	1.011.054,97	14.629.914,97	1.807.877,22	14.626.171,76	3.332.986,18	14.566.021,76	60.150,00	99,97	3.743,21
Pessoal e encargos so	7.766.354,00	1.434.348,00	9.200.702,00	1.114.148,20	9.199.688,32	2.174.071,94	9.199.688,32	0,00	99,99	1.013,68
Outras despesas corre	5.852.506,00	-423.293,03	5.429.212,97	693.729,02	5.426.483,44	1.158.914,24	5.366.333,44	60.150,00	99,95	2.729,53
DESPESAS DE CAPITAL	7.638.040,00	300.273,05	7.938.313,05	1.686.761,56	7.937.765,97	1.925.252,71	7.937.765,97	0,00	99,99	547,08
Investimentos	7.523.040,00	383.623,05	7.906.663,05	1.687.114,71	7.906.119,12	1.921.740,21	7.906.119,12	0,00	99,99	543,93
Amortização de dívida	115.000,00	-83.350,00	31.650,00	-353,15	31.646,85	3.512,50	31.646,85	0,00	99,99	3,15
Reserva de contingênci	70.000,00	-70.000,00	0,00	0,00	0,00	0,00	0,00	0,00	0,00	0,00
DESPESAS (intra-orçamentárias)(IX)	0,00	0,00	0,00	0,00	0,00	0,00	0,00	0,00	0,00	0,00
DESPESAS CORRENTES	0,00	0,00	0,00	0,00	0,00	0,00	0,00	0,00	0,00	0,00
DESPESAS DE CAPITAL	0,00	0,00	0,00	0,00	0,00	0,00	0,00	0,00	0,00	0,00





Ceará  
 Governo Municipal de Tarrafas  
 Consolidado

RELATÓRIO RESUMIDO DA EXECUÇÃO ORÇAMENTÁRIO  
 BALANÇO ORÇAMENTÁRIO  
 ORÇAMENTOS FISCAL E DA SEGURIDADE SOCIAL  
 6º bimestre de 2012 (Novembro a Dezembro)

Pag.: 0003

SUBTOTAL DAS DESpesas(X)=(VIII+IX)	21.326.900,00	1.241.328,02	22.568.228,02	3.494.638,78	22.563.937,73	5.258.238,89	22.563.937,73	99,98	4.290,29
AMORTIZAÇÃO DA DÍVIDA / REFINANCIAMENTO (XI)									
AMORT. DA DÍVIDA INTER									
Dívida mobiliária									
Outras dívidas									
AMORT. DA DÍVIDA EXTER									
Dívida mobiliária									
Outras dívidas									
SUBTOTAL COM REFINANCIAMENTO (XII)=(X+XI)	21.326.900,00	1.241.328,02	22.568.228,02	3.494.638,78	22.563.937,73	5.258.238,89	22.563.937,73	99,98	4.290,29
SUPERAVIT (XIII)	-	-	-	-	-	-	0,00	-	-
TOTAL (XIV)=(XII+XIII)	21.326.900,00	1.241.328,02	22.568.228,02	3.494.638,78	22.563.937,73	5.258.238,89	22.563.937,73	-	-

Notas: (\*) - No modelo da STN inexistente coluna para reduções de dotação. Por este motivo, as reduções foram deduzidas na própria coluna de 'Créditos adicionais', motivo pelo qual esta coluna poderá conter valores negativos, não sendo portanto nenhum erro ser exibido valores negativos na coluna 'Créditos adicionais'.

  
 CONTAP-Consult. e Serv. Adm. Ltda.  
 CNPJ: 08.057.354/0001-84  
 Contador  
 CRC-CE: 637/O-5

  
 Antonia Simião L. Leite  
 PREFEITA MUNICIPAL  
 CPF: 246.663.273-04

  
 Maria Livanir Auzir de C. Simião  
 Sec. Finanças  
 CPF - 712.103.503-00



Ceará  
 Governo Municipal de Tarrafas  
 Consolidado

RELATÓRIO RESUMIDO DA EXECUÇÃO ORÇAMENTÁRIA  
 DEMONSTRATIVO DA EXECUÇÃO DAS DESPESAS POR FUNÇÃO/SUBFUNÇÃO  
 ORÇAMENTO FISCAL E DA SEGURIDADE SOCIAL  
 6º bimestre de 2012 (Novembro a Dezembro)

Pag.: 0001

RREO - Anexo II (LRF, Art.52, inciso II, alínea 'c')

R\$ 1,00

FUNÇÃO / SUBFUNÇÃO	DOTAÇÃO INICIAL	DOTAÇÃO ATUALIZADA (a)	DESPESAS EMPENHADAS		DESPESAS LIQUIDADAS		INSCRITAS EM RESTOS A PAGAR NÃO PROCESSADOS (c)	% (b+c) / total b+c	% ((b+c)/a)	SALDO A EXECUTAR (a-(b+c))
			NO BIMESTRE	ATÉ O BIMESTRE	NO BIMESTRE	ATÉ O BIMESTRE (b)				
DESPESAS (EXCETO INTRA-ORÇAMENTARIAS) (I)	21.326.900,00	22.568.228,02	3.494.638,78	22.563.937,73	5.258.238,89	22.503.787,73	60.150,00	100,00	99,98	4.290,29
LEGISLATIVA	535.360,00	603.271,02	603.269,70	603.269,70	603.269,70	603.269,70	0,00	2,67	100,00	1,32
Ação Legislativa	535.360,00	603.271,02	603.269,70	603.269,70	603.269,70	603.269,70	0,00	2,67	100,00	1,32
ADMINISTRAÇÃO	1.933.000,00	2.307.437,00	210.989,06	2.306.704,03	421.798,47	2.306.704,03	0,00	10,22	99,97	732,97
Administração Geral	1.933.000,00	2.307.437,00	210.989,06	2.306.704,03	421.798,47	2.306.704,03	0,00	10,22	99,97	732,97
ASSISTÊNCIA SOCIAL	883.000,00	746.102,00	18.871,81	744.762,52	136.032,07	744.762,52	0,00	3,30	99,82	1.339,48
Administração Geral	265.000,00	473.160,00	-2.894,12	472.395,83	96.685,46	472.395,83	0,00	2,09	99,84	764,17
Assistência ao Idoso	132.000,00	10.400,00	2.512,10	10.286,10	3.756,10	10.286,10	0,00	0,05	98,90	113,90
Assistência ao Portador de	14.000,00	0,00	0,00	0,00	0,00	0,00	0,00	0,00	0,00	0,00
Assistência à Criança e ao	159.000,00	165.729,00	11.054,75	165.489,20	25.687,43	165.489,20	0,00	0,73	99,86	239,80
Assistência Comunitária	313.000,00	96.813,00	8.199,08	96.591,39	9.903,08	96.591,39	0,00	0,43	99,77	221,61
SAÚDE	3.465.000,00	3.350.810,00	121.491,75	3.350.187,00	671.846,41	3.350.187,00	0,00	14,85	99,98	623,00
Administração Geral	1.128.000,00	1.184.400,00	43.540,93	1.184.072,01	210.756,70	1.184.072,01	0,00	5,25	99,97	327,99
Atenção Básica	1.849.000,00	2.040.730,00	47.956,02	2.040.499,24	431.094,91	2.040.499,24	0,00	9,04	99,99	230,76
Assistência Hospitalar e A	350.000,00	125.640,00	29.994,80	125.583,75	29.994,80	125.583,75	0,00	0,56	99,96	56,25
Suporte Profilático e Tera	38.000,00	40,00	0,00	32,00	0,00	32,00	0,00	0,00	80,00	8,00
Saneamento Básico Urbano	100.000,00	0,00	0,00	0,00	0,00	0,00	0,00	0,00	0,00	0,00
TRABALHO	100.000,00	127.750,00	2.763,76	127.711,40	26.665,60	127.711,40	0,00	0,57	99,97	38,60
Empregabilidade	100.000,00	127.750,00	2.763,76	127.711,40	26.665,60	127.711,40	0,00	0,57	99,97	38,60
EDUCAÇÃO	7.632.500,00	8.685.962,00	876.193,52	8.684.946,02	1.661.220,14	8.684.946,02	0,00	38,49	99,99	1.015,98
Administração Geral	993.000,00	818.640,00	-13.670,56	818.263,58	137.228,48	818.263,58	0,00	3,63	99,95	376,42
Ensino Fundamental	5.947.500,00	6.794.440,00	765.044,29	6.793.859,10	1.343.430,67	6.793.859,10	0,00	30,11	99,99	580,90
Educação Infantil	492.000,00	813.137,00	68.370,84	813.120,19	124.112,04	813.120,19	0,00	3,60	100,00	16,81
Educação de Jovens e Adult	200.000,00	259.745,00	56.448,95	259.703,15	56.448,95	259.703,15	0,00	1,15	99,98	41,85
CULTURA	422.000,00	433.240,00	68.889,18	433.235,18	15.901,18	373.085,18	60.150,00	1,92	100,00	4,82
Administração Geral	41.000,00	42.850,00	695,18	42.845,18	7.857,18	42.845,18	0,00	0,19	99,99	4,82

*[Handwritten signatures and marks]*





Ceará  
 Governo Municipal de Tarrafas  
 Consolidado

RELATÓRIO RESUMIDO DA EXECUÇÃO ORÇAMENTÁRIA  
 DEMONSTRATIVO DA EXECUÇÃO DAS DESPESAS POR FUNÇÃO/SUBFUNÇÃO  
 ORÇAMENTO FISCAL E DA SEGURIDADE SOCIAL  
 6º bimestre de 2012 (Novembro a Dezembro)

Pag.: 0002

RREO - Anexo II (LRF, Art.52, inciso II, alínea 'c')

R\$ 1,00

FUNÇÃO / SUBFUNÇÃO	DOTAÇÃO INICIAL	DOTAÇÃO ATUALIZADA (a)	DESPESAS EXECUTADAS					% (b+c) / total b+c	% ((b+c)/a)	SALDO A EXECUTAR (a-(b+c))
			DESPESAS EMPENHADAS		DESPESAS LIQUIDADAS		INSCRITAS EM RESTOS A PAGAR NÃO PROCESSADOS (c)			
			NO BIMESTRE	ATÉ O BIMESTRE	NO BIMESTRE	ATÉ O BIMESTRE (b)				
Difusão Cultural	381.000,00	390.390,00	68.194,00	390.390,00	8.044,00	330.240,00	60.150,00	1,73	100,00	0,00
URBANISMO	1.365.000,00	2.066.465,00	88.329,63	2.066.292,81	195.979,45	2.066.292,81	0,00	9,16	99,99	172,19
Infra Estrutura Urbana	665.000,00	1.420.565,00	88.329,63	1.420.393,89	88.329,63	1.420.393,89	0,00	6,29	99,99	171,11
Serviços Urbanos	700.000,00	645.900,00	0,00	645.898,92	107.649,82	645.898,92	0,00	2,86	100,00	1,08
HABITAÇÃO	200.000,00	0,00	0,00	0,00	0,00	0,00	0,00	0,00	0,00	0,00
Habitação Urbana	200.000,00	0,00	0,00	0,00	0,00	0,00	0,00	0,00	0,00	0,00
SANEAMENTO	80.000,00	250.000,00	0,00	250.000,00	0,00	250.000,00	0,00	0,00	0,00	0,00
Saneamento Básico Rural	80.000,00	250.000,00	0,00	250.000,00	0,00	250.000,00	0,00	1,11	100,00	0,00
GESTÃO AMBIENTAL	4.056.040,00	3.101.460,00	1.502.500,73	3.101.246,97	1.510.810,73	3.101.246,97	0,00	13,74	99,99	213,03
Administração Geral	21.000,00	12.920,00	-6.490,00	12.830,00	1.820,00	12.830,00	0,00	0,06	99,30	90,00
Recursos Hídricos	4.035.040,00	3.088.540,00	1.508.990,73	3.088.416,97	1.508.990,73	3.088.416,97	0,00	13,69	100,00	123,03
AGRICULTURA	130.000,00	68.540,00	1.339,64	68.479,24	6.309,64	68.479,24	0,00	0,30	99,91	60,76
Administração Geral	76.000,00	43.774,00	1.339,64	43.713,64	6.309,64	43.713,64	0,00	0,19	99,86	60,36
Extensão Rural	54.000,00	24.766,00	0,00	24.765,60	0,00	24.765,60	0,00	0,11	100,00	0,40
ENERGIA	15.000,00	15.000,00	0,00	14.985,50	7.785,50	14.985,50	0,00	0,07	99,90	14,50
Energia Elétrica	15.000,00	15.000,00	0,00	14.985,50	7.785,50	14.985,50	0,00	0,07	99,90	14,50
TRANSPORTE	270.000,00	581.187,00	0,00	581.114,50	0,00	581.114,50	0,00	2,58	99,99	72,50
Transporte Rodoviário	270.000,00	581.187,00	0,00	581.114,50	0,00	581.114,50	0,00	2,58	99,99	72,50
DESPORTO E LAZER	170.000,00	231.004,00	0,00	231.002,86	620,00	231.002,86	0,00	1,02	100,00	1,14
Desporto Comunitário	40.000,00	3.632,00	0,00	3.631,20	620,00	3.631,20	0,00	0,02	99,98	0,80
Lazer	130.000,00	227.372,00	0,00	227.371,66	0,00	227.371,66	0,00	1,01	100,00	0,34
RESERVA DE CONTINGÊNCIA	70.000,00	0,00	0,00	0,00	0,00	0,00	0,00	0,00	0,00	0,00
Reserva de Contingência	70.000,00	0,00	0,00	0,00	0,00	0,00	0,00	0,00	0,00	0,00
DESPESAS (INTRA-ORÇAMENTARIAS) (II)	0,00	0,00	0,00	0,00	0,00	0,00	0,00	0,00	0,00	0,00
<b>TOTAL (III) = (I + II)</b>	<b>21.326.900,00</b>	<b>22.568.228,02</b>	<b>3.494.638,78</b>	<b>22.563.937,73</b>	<b>5.258.238,89</b>	<b>22.563.937,73</b>	<b>0,00</b>	<b>100,00</b>	<b>99,98</b>	<b>4.290,29</b>



Ceará  
 Governo Municipal de Tarrafas  
 Consolidado

RELATÓRIO RESUMIDO DA EXECUÇÃO ORÇAMENTÁRIA  
 DEMONSTRATIVO DA EXECUÇÃO DAS DESPESAS POR FUNÇÃO/SUBFUNÇÃO  
 ORÇAMENTO FISCAL E DA SEGURIDADE SOCIAL  
 6º bimestre de 2012 (Novembro a Dezembro)


Pag.: 0003

RREO - Anexo II (LRF, Art.52, inciso II, alínea 'c')

R\$ 1,00

FUNÇÃO / SUBFUNÇÃO	DOTAÇÃO INICIAL	DOTAÇÃO ATUALIZADA (a)	DESPESAS EXECUTADAS					SALDO A EXECUTAR (a-(b+c))
			DESPESAS EMPENHADAS		DESPESAS LIQUIDADAS		INSCRITAS EM RESTOS A PAGAR NÃO PROCESSADOS (c)	
			NO BIMESTRE	ATÉ O BIMESTRE	NO BIMESTRE	ATÉ O BIMESTRE (b)		

FONTE:

  
 CONTAP-Consult. e Serv. Adm. Ltda  
 CNPJ: 08.057.354/0001-84  
 Contador  
 CRC-CE: 637/O-5

  
 Antonia Simião L. Leite  
 PREFEITA MUNICIPAL  
 CPF: 246.663.273-04

  
 Maria Livanir Auzir de O. Simião  
 Sec. Finanças  
 CPF - 712.103.503-00





Ceará  
 Governo Municipal de Tarrafas  
 Consolidado

RREO - ANEXO III (LRF, Art.53, inciso I)

RELATÓRIO RESUMIDO DA EXECUÇÃO ORÇAMENTÁRIA  
 DEMONSTRATIVO DA RECEITA CORRENTE LÍQUIDA  
 ORÇAMENTO FISCAL E DA SEGURIDADE SOCIAL  
 6º bimestre de 2012 (até Dezembro)

Pag.: 0001

R\$ 1,00

ESPECIFICAÇÃO	EVOLUÇÃO DA RECEITA REALIZADA NOS ÚLTIMOS 12 MESES					
	Jan/2012	Fev/2012	Mar/2012	Abr/2012	Mai/2012	Jun/2012
RECEITAS CORRENTES (I)	1.543.105,90	1.290.126,24	1.331.035,18	1.621.912,48	2.469.233,81	1.285.887,37
Receita tributária	11.691,95	6.262,44	11.971,58	13.161,00	12.952,39	17.494,49
IPTU	0,00	0,00	0,00	0,00	0,00	0,00
ISS	6.049,40	2.079,99	4.661,87	5.974,06	6.109,33	8.412,97
ITBI	0,00	0,00	0,00	0,00	120,00	0,00
IRRF	5.500,55	3.917,45	7.309,71	7.124,94	6.723,06	9.081,52
Outras receitas tributárias	142,00	265,00	0,00	62,00	0,00	0,00
Receita patrimonial	4.598,05	4.432,40	4.884,34	5.263,56	3.839,78	6.616,86
Transferências correntes	1.523.619,33	1.270.826,65	1.314.053,26	1.584.631,12	2.451.178,53	1.249.526,97
Cota-parte do FPM	638.901,47	627.024,46	425.849,73	536.710,34	600.272,53	512.241,92
Cota-parte do ICMS	123.882,79	184.068,86	280.980,47	141.353,61	337.066,57	240.555,00
Cota-parte do IPVA	9.755,07	17.334,82	7.328,00	6.733,86	3.748,39	3.572,84
Cota-parte do ITR	61,31	30,94	0,00	0,00	0,00	37,37
Transferências da LC 87/96	1.395,90	1.395,90	1.395,90	1.395,90	1.395,90	1.395,90
Transferências da LC 61/89	364,94	762,41	679,06	720,54	921,38	984,20
Transferências do Fundeb	580.732,39	324.107,75	375.718,72	340.157,80	537.322,37	289.741,30
Outras transferências correntes	168.525,46	116.101,51	222.101,38	557.559,07	970.451,39	200.998,44
Outras receitas correntes	3.196,57	8.604,75	126,00	18.856,80	1.263,11	12.249,05
DEDUÇÕES (II)	103.972,79	125.690,21	85.449,10	107.621,21	120.333,66	102.735,00
Ded. de receita para formação do Fundeb	103.972,79	125.690,21	85.449,10	107.621,21	120.333,66	102.735,00
RECEITA CORRENTE LÍQUIDA (III)=(I-II)	1.439.133,11	1.164.436,03	1.245.586,08	1.514.291,27	2.348.900,15	1.183.152,37

ESPECIFICAÇÃO	EVOLUÇÃO DA RECEITA REALIZADA NOS ÚLTIMOS 12 MESES						TOTAL (ÚLTIMOS 12 MESES)	PREVISÃO ATUALIZADA EXERCÍCIO
	Jul/2012	Ago/2012	Set/2012	Out/2012	Nov/2012	Dez/2012		
RECEITAS CORRENTES (I)	2.810.292,62	1.287.178,32	1.393.433,92	1.441.358,52	1.450.166,09	4.662.923,10	22.586.653,55	18.571.800,00
Receita tributária	37.987,31	10.322,27	154.057,41	48.805,10	41.123,74	127.184,10	493.013,78	281.000,00
IPTU	735,00	3.570,00	0,00	0,00	0,00	0,00	4.305,00	9.200,00
ISS	17.288,07	3.385,20	18.896,72	5.183,32	13.087,31	53.872,40	145.000,64	130.000,00
ITBI	0,00	0,00	0,00	0,00	0,00	0,00	120,00	1.000,00





Ceará  
 Governo Municipal de Tarrafas  
 Consolidado

RELATÓRIO RESUMIDO DA EXECUÇÃO ORÇAMENTÁRIA  
 DEMONSTRATIVO DA RECEITA CORRENTE LÍQUIDA  
 ORÇAMENTO FISCAL E DA SEGURIDADE SOCIAL  
 6º bimestre de 2012 (até Dezembro)

Pag.: 0002


RREO - ANEXO III (LRF, Art.53, inciso I)

R\$ 1,00

IRRF	19.964,24	3.367,07	135.160,69	43.621,78	28.036,43	73.311,70	343.119,14	140.000,00
Outras receitas tributárias	0,00	0,00	0,00	0,00	0,00	0,00	469,00	800,00
Receita patrimonial	11.625,72	12.612,62	19.669,12	5.720,73	1.349,56	6.921,26	87.534,00	37.500,00
Transferências correntes	2.749.434,01	1.237.651,07	1.201.480,50	1.371.581,32	1.395.304,68	4.515.857,64	21.865.145,08	18.249.300,00
Cota-parte do FPM	382.539,86	422.108,47	369.338,69	392.069,70	529.946,62	861.489,96	6.298.493,75	7.000.000,00
Cota-parte do ICMS	255.222,89	251.394,85	146.470,12	272.331,76	269.433,36	978.605,11	3.481.365,39	2.200.000,00
Cota-parte do IPVA	1.393,31	2.236,79	118.284,89	1.798,37	1.293,74	44.739,02	218.219,10	50.000,00
Cota-parte do ITR	50,81	6,95	782,02	179,32	52,18	18,27	1.219,17	500,00
Transferências da LC 87/96	1.395,90	1.395,90	0,00	2.791,80	1.395,90	1.395,90	16.750,80	15.000,00
Transferências da LC 61/89	917,80	1.014,46	1.025,92	991,57	1.003,85	3.787,56	13.173,49	9.000,00
Transferências do Fundeb	348.836,17	347.288,81	355.932,76	368.842,99	407.738,28	524.399,81	4.800.819,15	5.800.000,00
Outras transferências correntes	1.759.077,27	212.204,84	209.646,10	332.575,81	184.440,75	2.101.422,21	7.035.104,23	3.174.800,00
Outras receitas correntes	11.245,58	26.592,36	18.226,89	15.251,37	12.388,11	12.960,10	140.960,69	4.000,00
DEDUÇÕES (II)	76.794,35	84.702,23	74.024,11	79.008,13	106.278,91	862.001,81	1.928.611,51	1.854.900,00
Ded. de receita para formação do Fundeb	76.794,35	84.702,23	74.024,11	79.008,13	106.278,91	862.001,81	1.928.611,51	1.854.900,00
<b>RECEITA CORRENTE LÍQUIDA (III)=(I-II)</b>	<b>2.733.498,27</b>	<b>1.202.476,09</b>	<b>1.319.409,81</b>	<b>1.362.350,39</b>	<b>1.343.887,18</b>	<b>3.800.921,29</b>	<b>20.658.042,04</b>	<b>16.716.900,00</b>

  
 CONTAP-Consult. e Serv. Adm. Ltda  
 CNPJ: 08.057.354/0001-84  
 Contador  
 CRC-CE: 637/O-5

  
 Antonia Simião L. Leite  
 PREFEITA MUNICIPAL  
 CPF: 240.583.273-04

  
 Maria Livanir Auzir de O. Simião  
 Sec. Finanças  
 CPF: 712.102.503-00

RREO - ANEXO VI (LRF, Art 53, inciso III)

R\$ 1,00

DÍVIDA FISCAL LÍQUIDA	S A L D O S		
	ATÉ DEZEMBRO ANO ANTERIOR (a)	ATÉ BIMESTRE ANTERIOR (b)	ATÉ BIMESTRE ATUAL (c)
DÍVIDA CONSOLIDADA (I)	11.158,78	14.671,28	11.158,78
DEDUÇÕES (II)	1.048.158,78	450.210,03	581.944,73
Disponibilidade de caixa bruta	1.257.587,17	1.439.296,99	849.904,90
Demais haveres financeiros	692.717,35	721.657,68	636.209,28
(-) Restos a pagar processados (exceto precatórios)	902.145,74	1.710.744,64	904.169,45
DÍVIDA CONSOLIDADA LÍQUIDA (III) = (I - II)	-1.037.000,00	-435.538,75	-570.785,95
RECEITAS DE PRIVATIVAÇÕES (IV)	0,00	0,00	0,00
PASSIVOS RECONHECIDOS (V)	0,00	0,00	0,00
DÍVIDA FISCAL LÍQUIDA (VI) = (III + IV - V)	-1.037.000,00	-435.538,75	-570.785,95
RESULTADO NOMINAL	PERÍODO DE REFERÊNCIA		
	NO BIMESTRE (c-b)	ATÉ BIMESTRE (c-a)	
VALOR DO RESULTADO NOMINAL	-135.247,20	466.214,05	
DISCRIMINAÇÃO DA META FISCAL	VALOR CORRENTE		
META DO RESULTADO NOMINAL FIXADA NO ANEXO DE METAS FISCAIS DA LDO PARA O EXERCÍCIO ATUAL	0,00		







Ceará  
 Governo Municipal de Tarrafas  
 Consolidado

RELATÓRIO RESUMIDO DA EXECUÇÃO ORÇAMENTÁRIO  
 DEMONSTRATIVO DO RESULTADO NOMINAL  
 ORÇAMENTOS FISCAL E DA SEGURIDADE SOCIAL  
 6º Bimestre de 2012 (Novembro a Dezembro)

REGIME PREVIDENCIÁRIO

DÍVIDA FISCAL LÍQUIDA PREVIDENCIÁRIA	S A L D O S		
	ATÉ DEZEMBRO ANO ANTERIOR (a)	ATÉ BIMESTRE ANTERIOR (b)	ATÉ BIMESTRE ATUAL (c)
DÍVIDA CONSOLIDADA PREVIDENCIÁRIA (VII)	0,00	0,00	0,00
Passivo atuarial	0,00	0,00	0,00
Demais dívidas	0,00	0,00	0,00
DEDUÇÕES (VIII)	0,00	0,00	0,00
Disponibilidade de caixa bruta	0,00	0,00	0,00
Investimentos	0,00	0,00	0,00
Demais haveres financeiros	0,00	0,00	0,00
(-) Restos a pagar processados	0,00	0,00	0,00
DÍVIDA CONSOLIDADA LÍQUIDA PREVIDENCIÁRIA (IX) = (VII - VIII)	0,00	0,00	0,00
PASSIVOS RECONHECIDOS (X)	0,00	0,00	0,00
DÍVIDA FISCAL LÍQUIDA PREVIDENCIÁRIA (XI) = (IX - X)	0,00	0,00	0,00

Nota - O valor do item 'II' somente será preenchido se for positivo.  
 - O valor do item 'VIII' somente será preenchido se for positivo.




Ceará  
Governo Municipal de Tarrafas  
Consolidado

RELATÓRIO RESUMIDO DA EXECUÇÃO ORÇAMENTÁRIO  
DEMONSTRATIVO DO RESULTADO NOMINAL  
ORÇAMENTOS FISCAL E DA SEGURIDADE SOCIAL  
6º bimestre de 2012 (Novembro a Dezembro)

Pag.: 0003

  
CONTAP-Consult. e Serv. Adm. Ltda  
CNPJ: 08.057.354/0001-84  
Contador  
CRC-CE: 637/O-5

  
Antonia Simião L. Leite  
PREFEITA MUNICIPAL  
CPF: 246.663.273-04

  
Maria Livanir Auzir de O. Simião  
Sec. Finanças  
CPF: 712.125.011-0





Ceará  
 Governo Municipal de Tarrafas  
 Consolidado

RELATÓRIO RESUMIDO DA EXECUÇÃO ORÇAMENTÁRIO  
 DEMONSTRATIVO DO RESULTADO PRIMÁRIO  
 ORÇAMENTOS FISCAL E DA SEGURIDADE SOCIAL  
 6º bimestre de 2012 (Novembro a Dezembro)

Pag.: 0001

RREO - ANEXO VII (LRF, Art 53, inciso III)

R\$ 1,00

RECEITAS PRIMÁRIAS	PREVISÃO ATUALIZADA	RECEITAS REALIZADAS		
		NO BIMESTRE	ATÉ O BIMESTRE	ATÉ O BIMESTRE ANO ANTERIOR
RECEITAS CORRENTES (I)	16.679.400,00	5.136.537,65	20.570.508,04	15.604.135,51
Receita tributária	281.000,00	168.307,84	493.013,78	457.705,47
IPTU	9.200,00	0,00	4.305,00	5.353,00
ISS	130.000,00	66.959,71	145.000,64	137.122,56
ITBI	1.000,00	0,00	120,00	890,00
IRRF	140.000,00	101.348,13	343.119,14	313.456,72
Outras receitas tributárias	800,00	0,00	469,00	883,19
Receita patrimonial líquida	0,00	0,00	0,00	0,00
Receita patrimonial	37.500,00	8.270,82	87.534,00	67.555,16
(-) Aplicações financeiras	37.500,00	8.270,82	87.534,00	67.555,16
Transferências correntes	16.394.400,00	4.942.881,60	19.936.533,57	15.106.330,26
Cota-parte do FPM	5.600.000,00	1.165.367,51	5.115.068,42	4.855.322,27
Cota-parte do ICMS	1.760.000,00	551.765,39	2.785.092,31	2.021.521,63
Convênios	400.000,00	1.534.610,54	4.280.082,69	1.048.718,85
Outras transferências correntes	8.634.400,00	1.691.138,16	7.756.290,15	7.180.767,51
Demais receitas correntes	4.000,00	25.348,21	140.960,69	40.099,78
Divida ativa	2.000,00	24.133,14	35.572,21	22.932,59
Diversas receitas correntes	2.000,00	1.215,07	105.388,48	17.167,19
RECEITAS DE CAPITAL (II)	4.610.000,00	54.933,54	1.642.695,90	1.127.497,63
Operações de crédito (III)	0,00	0,00	0,00	0,00
Amortização de empréstimos (IV)	0,00	0,00	0,00	0,00
Alienação de bens (V)	10.000,00	0,00	0,00	0,00
Transferências de capital	4.600.000,00	54.933,54	1.642.695,90	1.127.497,63
Convênios	4.300.000,00	0,00	0,00	1.063.962,08
Outras transferências de capital	300.000,00	54.933,54	1.642.695,90	63.535,55
RECEITAS PRIMÁRIAS DE CAPITAL (VI)= (II - III - IV - V)	4.600.000,00	54.933,54	1.642.695,90	1.127.497,63
RECEITAS PRIMÁRIAS TOTAIS (VII)= (I + VI)	21.279.400,00	5.191.471,19	22.213.203,94	16.731.633,14



Ceará  
 Governo Municipal de Tarrafas  
 Consolidado

RELATÓRIO RESUMIDO DA EXECUÇÃO ORÇAMENTÁRIO  
 DEMONSTRATIVO DO RESULTADO PRIMÁRIO  
 ORÇAMENTOS FISCAL E DA SEGURIDADE SOCIAL  
 6º bimestre de 2012 (Novembro a Dezembro)

Pag.: 0002

DESPESAS PRIMÁRIAS	DOTAÇÃO ATUALIZADA	DESPESAS EXECUTADAS			DESPESAS EXECUTADAS	
		DESPESAS LIQUIDADAS		INSCRITAS EM RESTOS A PAGAR NÃO PROCESSADOS NO ANO ATUAL	DESP. LIQUIDADAS ATÉ O BIMESTRE DO ANO ANTERIOR	INSCRITAS EM RESTOS A PAGAR NÃO PROCESSADOS NO ANO ANTERIOR
		NO BIMESTRE	ATÉ O BIMESTRE			
DESPESAS CORRENTES (VIII)	14.629.914,97	3.332.986,18	14.566.021,76	60.150,00	12.360.815,53	221.026,60
Pessoal e encargos sociais	9.200.702,00	2.174.071,94	9.199.688,32	0,00	7.226.681,04	0,00
Juros e encargos da dívida (IX)	0,00	0,00	0,00	0,00	0,00	0,00
Outras despesas correntes	5.429.212,97	1.158.914,24	5.366.333,44	60.150,00	5.134.134,49	221.026,60
DESPESAS PRIMÁRIAS CORRENTES (X) = (VIII - IX)	14.629.914,97	3.332.986,18	14.566.021,76	60.150,00	12.360.815,53	221.026,60
DESPESAS DE CAPITAL (XI)	7.938.313,05	1.925.252,71	7.937.765,97	0,00	3.303.527,31	116.508,44
Investimentos	7.906.663,05	1.921.740,21	7.906.119,12	0,00	3.237.443,14	116.508,44
Inversões financeiras	0,00	0,00	0,00	0,00	0,00	0,00
Concessão de empréstimos (XII)	0,00	0,00	0,00	0,00	0,00	0,00
Aquisição de título de capital (XIII)	0,00	0,00	0,00	0,00	0,00	0,00
Amortização de dívida (XIV)	31.650,00	3.512,50	31.646,85	0,00	66.084,17	0,00
DESPESAS PRIMÁRIAS DE CAPITAL (XV) = (XI - XII - XIII - XIV)	7.906.663,05	1.921.740,21	7.906.119,12	0,00	3.237.443,14	116.508,44
Reserva de contingência (XVI)	0,00	0,00	0,00	0,00	0,00	0,00
Reserva do RPPS (XVII)	0,00	0,00	0,00	0,00	0,00	0,00
DESPESA PRIMÁRIA TOTAL (XVIII) = (X + XV + XVI + XVII)	22.536.578,02	5.254.726,39		22.532.290,88		15.935.793,71
RESULTADO PRIMÁRIO (XIX) = (VII - XVIII)	-1.257.178,02	-63.255,20		-319.086,94		795.839,43
SALDOS DE EXERCÍCIOS ANTERIORES	-	-				

DISCRIMINAÇÃO DA META FISCAL	VALOR CORRENTE
META DE RESULTADO PRIMÁRIO FIXADA NO ANEXO DE METAS FISCAIS DA LDO PARA O EXERCÍCIO DE REFERÊNCIA	0,00







Ceará  
Governo Municipal de Tarrafas  
Consolidado

RELATÓRIO RESUMIDO DA EXECUÇÃO ORÇAMENTÁRIO  
DEMONSTRATIVO DO RESULTADO PRIMÁRIO  
ORÇAMENTOS FISCAL E DA SEGURIDADE SOCIAL  
6º bimestre de 2012 (Novembro a Dezembro)

Pag.: 0003

  
CONTAP-Consult. e Serv. Adm. Ltda  
CNPJ: 08.057.354/0001-84  
Contador  
CRC-CE: 637/O-5

  
Antonia Simião L. Leite  
PREFEITA MUNICIPAL  
CPF: 246.663.273-04

  
Marta Livanir Auzir de O. Simião  
Sec. Finanças  
CPF - 712.107.107



Ceará  
 Governo Municipal de Tarrafas  
 Consolidado

RELATÓRIO RESUMIDO DA EXECUÇÃO ORÇAMENTÁRIO  
 DEMONSTRATIVO DOS RESTOS A PAGAR  
 POR PODER E ÓRGÃO  
 ORÇAMENTOS FISCAL E DA SEGURIDADE SOCIAL  
 6º bimestre de 2012 (Novembro a Dezembro)

Pag.: 0001

RREO - ANEXO IX (LRF, Art 53, inciso V)

R\$ 1,00

PODER / ÓRGÃO	RESTOS A PAGAR PROCESSADOS					RESTOS A PAGAR NÃO PROCESSADOS				
	INSCRITOS		CANCELADOS	PAGOS	A PAGAR	INSCRITOS		CANCELADOS	PAGOS	A PAGAR
	EM EXERCÍCIOS ANTERIORES	EM 31 DE DEZ. EXERC. ANTERIOR				EM EXERCÍCIOS ANTERIORES	EM 31 DE DEZ. EXERC. ANTERIOR			
RESTOS A PAGAR (EXCETO INTRA-ORÇAMENTÁRIO (I))	130.347,74	999.120,04	0,00	974.645,61	154.822,17	44.874,48	337.535,04	227.322,04	0,00	155.087,48
Executivo	130.063,74	999.120,04	0,00	974.645,61	154.538,17	44.874,48	337.535,04	227.322,04	0,00	155.087,48
2005-SECR.DE INFRAESTRUTURA ADMINISTRATI	0,00	0,00	0,00	0,00	0,00	650,00	0,00	0,00	0,00	650,00
2006-SECR.DE EDUCAÇÃO E DESPORTO	24.968,52	0,00	0,00	0,00	24.968,52	0,00	0,00	0,00	0,00	0,00
2006-FUNDEF	20.719,99	0,00	0,00	0,00	20.719,99	12.600,00	0,00	0,00	0,00	12.600,00
2006-SECRETARIA DE SAUDE	21.092,93	0,00	0,00	0,00	21.092,93	415,34	0,00	0,00	0,00	415,34
2006-SEC.DE ADMINISTRAÇÃO PLANEJ.FINANAS	549,74	0,00	0,00	0,00	549,74	15.260,00	0,00	0,00	0,00	15.260,00
2006-SECRETARIA OBRAS E SERV. URBANOS	0,00	0,00	0,00	0,00	0,00	5.495,04	0,00	0,00	0,00	5.495,04
2006-SEC. DE AGRICULTURA PECUARIA REC.HI	0,00	0,00	0,00	0,00	0,00	6.189,69	0,00	0,00	0,00	6.189,69
2006-SECRETARIA DE CULTURA E TURISMO	3.893,50	0,00	0,00	0,00	3.893,50	0,00	0,00	0,00	0,00	0,00
2007-SECR.DE EDUCAÇÃO E DESPORTO	14.139,90	0,00	0,00	0,00	14.139,90	0,00	0,00	0,00	0,00	0,00
2007-SECRETARIA DE SAUDE	6.275,00	0,00	0,00	0,00	6.275,00	0,00	0,00	0,00	0,00	0,00
2007-SEC.DE ADMINISTRAÇÃO PLANEJ.FINANAS	1.128,00	0,00	0,00	0,00	1.128,00	0,00	0,00	0,00	0,00	0,00
2007-SECRETARIA OBRAS E SERV. URBANOS	249,25	0,00	0,00	0,00	249,25	1.365,00	0,00	0,00	0,00	1.365,00
2007-SEC. DE AGRICULTURA PECUARIA REC.HI	242,42	0,00	0,00	0,00	242,42	0,00	0,00	0,00	0,00	0,00
2008-SECR.DE EDUCAÇÃO E DESPORTO	564,18	0,00	0,00	0,00	564,18	0,00	0,00	0,00	0,00	0,00
2008-SECRETARIA DE SAUDE	418,90	0,00	0,00	0,00	418,90	0,00	0,00	0,00	0,00	0,00
2008-SEC.DE ADMINISTRAÇÃO PLANEJ.FINANAS	5.971,19	0,00	0,00	0,00	5.971,19	800,00	0,00	0,00	0,00	800,00
2008-SECRETARIA DE INFRA-ESTRUTURA E EMP	2.500,00	0,00	0,00	0,00	2.500,00	0,00	0,00	0,00	0,00	0,00
2009-SECR.DE EDUCAÇÃO E DESPORTO	417,40	0,00	0,00	0,00	417,40	0,00	0,00	0,00	0,00	0,00
2009-SECRETARIA DE SAUDE	8.399,80	0,00	0,00	0,00	8.399,80	0,00	0,00	0,00	0,00	0,00
2009-SECRETARIA DE ASSISTENCIA SOCIAL -	238,16	0,00	0,00	0,00	238,16	95,82	0,00	0,00	0,00	95,82
2009-SEC.DE ADMINISTRAÇÃO PLANEJ.FINANAS	480,00	0,00	0,00	0,00	480,00	0,00	0,00	0,00	0,00	0,00
2009-SECRETARIA DE INFRA-ESTRUTURA E EMP	1,26	0,00	0,00	0,00	1,26	0,00	0,00	0,00	0,00	0,00
2009-SECRETARIA DE CULTURA E TURISMO	3.575,00	0,00	0,00	0,00	3.575,00	0,00	0,00	0,00	0,00	0,00
2010-SECR.DE EDUCAÇÃO E DESPORTO	8.674,44	0,00	0,00	0,00	8.674,44	0,00	0,00	0,00	0,00	0,00
2010-SECRETARIA DE SAUDE	5.492,91	0,00	0,00	0,00	5.492,91	2.000,00	0,00	0,00	0,00	2.000,00



Ceará  
 Governo Municipal de Tarrafas  
 Consolidado

RELATÓRIO RESUMIDO DA EXECUÇÃO ORÇAMENTÁRIO  
 DEMONSTRATIVO DOS RESTOS A PAGAR  
 POR PODER E ÓRGÃO

Pag.: 0002

ORÇAMENTOS FISCAL E DA SEGURIDADE SOCIAL  
 6º bimestre de 2012 (Novembro a Dezembro)

2010-SECRETARIA DE ASSISTENCIA SOCIAL -	48,98	0,00	0,00	0,00	48,98	3,59	0,00	0,00	0,00	3,59
2010-SEC.DE ADMINISTRAÇÃO PLANEJ.FINANAS	21,67	0,00	0,00	0,00	21,67	0,00	0,00	0,00	0,00	0,00
2010-SECRETARIA DE INFRA-ESTRUTURA E EMP	0,60	0,00	0,00	0,00	0,60	0,00	0,00	0,00	0,00	0,00
2011-GABINETE DO PREFEITO	0,00	19.705,00	0,00	19.705,00	0,00	0,00	0,00	0,00	0,00	0,00
2011-SECR.DE EDUCAÇÃO E DESPORTO	0,00	409.446,45	0,00	406.723,44	2.723,01	0,00	121.752,34	121.752,34	0,00	0,00
2011-SECRETARIA DE SAUDE	0,00	177.320,45	0,00	165.656,01	11.664,44	0,00	3.243,90	3.243,90	0,00	0,00
2011-SECRETARIA DE ASSISTENCIA SOCIAL -	0,00	79.906,41	0,00	76.055,62	3.850,79	0,00	543,90	543,90	0,00	0,00
2011-SEC.DE ADMINISTRAÇÃO PLANEJ.FINANAS	0,00	55.172,90	0,00	54.763,90	409,00	0,00	15.723,90	15.723,90	0,00	0,00
2011-SECRETARIA OBRAS E SERV. URBANOS	0,00	149.085,50	0,00	145.758,31	3.327,19	0,00	0,00	0,00	0,00	0,00
2011-SEC. DE AGRICULTURA PECUARIA REC.HI	0,00	2.450,00	0,00	2.450,00	0,00	0,00	0,00	0,00	0,00	0,00
2011-SECRETARIA DE INFRA-ESTRUTURA E EMP	0,00	6.918,33	0,00	6.918,33	0,00	0,00	0,00	0,00	0,00	0,00
2011-SECRET.MEIO AMBIENTE	0,00	1.500,00	0,00	1.500,00	0,00	0,00	0,00	0,00	0,00	0,00
2011-SECRETARIA DE TRANSPORTE	0,00	6.100,00	0,00	6.100,00	0,00	0,00	0,00	0,00	0,00	0,00
2011-SECRETARIA DE CULTURA E TURISMO	0,00	91.515,00	0,00	89.015,00	2.500,00	0,00	196.271,00	86.058,00	0,00	110.213,00
Legislativo	284,00	0,00	0,00	0,00	284,00	0,00	0,00	0,00	0,00	0,00
2006-CAMARA MUNICIPAL DE TARRAFAS	284,00	0,00	0,00	0,00	284,00	0,00	0,00	0,00	0,00	0,00
Judiciário	0,00	0,00	0,00	0,00	0,00	0,00	0,00	0,00	0,00	0,00
Munistério Público	0,00	0,00	0,00	0,00	0,00	0,00	0,00	0,00	0,00	0,00
RESTOS A PAGAR (INTRA-ORÇAMENTÁRIO (II))	0,00	0,00	0,00	0,00	0,00	0,00	0,00	0,00	0,00	0,00
<b>TOTAL (III)=(I)+(II)</b>	<b>130.347,74</b>	<b>999.120,04</b>	<b>0,00</b>	<b>974.645,61</b>	<b>154.822,17</b>	<b>44.874,48</b>	<b>337.535,04</b>	<b>227.322,04</b>	<b>0,00</b>	<b>155.087,48</b>

NOTAS: - Os movimentos de 'liquidação de restos a pagar', 'anulação de liquidação de restos a pagar', 'anulação de pagamento' e 'reinscrição' não possuem colunas específicas neste modelo do STN, tendo sido alocados na coluna mais semelhante.

- Mesmo que o balanço de 2012 esteja encerrado, neste relatório não constam os restos a pagar inscritos em 2012







Ceará  
Governo Municipal de Tarrafas  
Consolidado

RELATÓRIO RESUMIDO DA EXECUÇÃO ORÇAMENTÁRIO  
DEMONSTRATIVO DOS RESTOS A PAGAR  
POR PODER E ÓRGÃO  
ORÇAMENTOS FISCAL E DA SEGURIDADE SOCIAL  
6º bimestre de 2012 (Novembro a Dezembro)

Pag.: 0003

  
CONTAP-Consult. e Serv. Adm. Ltda  
CNPJ: 08.057.354/0001-84  
Contador  
CRC-CE: 637/O-5

  
Antonia Simião L. Leite  
PREFEITA MUNICIPAL  
CPF: 246.663.273-04

  
TANIA LIVIA DE ARAUJO  
Sec. Finanças  
CPF - 712.100.100



Ceará  
 Governo Municipal de Tarrafas  
 Consolidado

RELATÓRIO RESUMIDO DA EXECUÇÃO ORÇAMENTÁRIA  
 DEMONSTR. DAS RECEITAS E DESPESAS  
 COM MANUTENÇÃO E DESENV. DO ENSINO - MDE  
 ORÇAMENTOS FISCAL E DA SEGURIDADE SOCIAL  
 6º bimestre de 2012 (Novembro a Dezembro)


Pag.: 0001

RREO - ANEXO X (Lei 9.394/1996, Art.72)

R\$ 1,00

RECEITAS DO ENSINO

RECEITA RESULTANTE DE IMPOSTOS	PREVISÃO INICIAL	PREVISÃO ATUALIZADA (a)	RECEITAS REALIZADAS		
			NO BIMESTRE	ATÉ O BIMESTRE (b)	(c) = $\frac{b}{a} \times 100$
1 - RECEITAS DE IMPOSTOS	280.200,00	280.200,00	168.307,84	492.544,78	175,78
1.1 - Receita resultante do imposto sobre a Propriedade Predial e Territorial Urbana - IPTU	9.200,00	9.200,00	0,00	4.305,00	46,79
1.1.1 - IPTU	9.200,00	9.200,00	0,00	4.305,00	46,79
1.1.2 - Multa, juros de mora e outros encargos do IPTU	0,00	0,00	0,00	0,00	0,00
1.1.3 - Dívida ativa do IPTU	0,00	0,00	0,00	0,00	0,00
1.1.4 - Multa, juros de mora, atualização monetária e outros encargos da dívida ativa do IPTU	0,00	0,00	0,00	0,00	0,00
1.1.5 - Deduções da receita do IPTU	0,00	0,00	0,00	0,00	0,00
1.2 - Receita resultante do imposto sobre transmissão 'inter vivos' - ITBI	1.000,00	1.000,00	0,00	120,00	12,00
1.2.1 - ITBI	1.000,00	1.000,00	0,00	120,00	12,00
1.2.2 - Multa, juros de mora e outros encargos do ITBI	0,00	0,00	0,00	0,00	0,00
1.2.3 - Dívida ativa do ITBI	0,00	0,00	0,00	0,00	0,00
1.2.4 - Multa, juros de mora, atualização monetária e outros encargos da dívida ativa do ITBI	0,00	0,00	0,00	0,00	0,00
1.2.5 - Deduções da receita do ITBI	0,00	0,00	0,00	0,00	0,00
1.3 - Receita resultante do imposto sobre serviços de qualquer natureza - ISS	130.000,00	130.000,00	66.959,71	145.000,64	111,54
1.3.1 - ISS	130.000,00	130.000,00	66.959,71	145.000,64	111,54
1.3.2 - Multa, juros de mora e outros encargos do ISS	0,00	0,00	0,00	0,00	0,00
1.3.3 - Dívida ativa do ISS	0,00	0,00	0,00	0,00	0,00
1.3.4 - Multa, juros de mora, atualização monetária e outros encargos da dívida ativa do ISS	0,00	0,00	0,00	0,00	0,00
1.3.5 - Deduções da receita do ISS	0,00	0,00	0,00	0,00	0,00
1.4 - Receita resultante do imposto de renda retido na fonte - IRRF	140.000,00	140.000,00	101.348,13	343.119,14	245,09
1.4.1 - IRRF	140.000,00	140.000,00	101.348,13	343.119,14	245,09
1.4.2 - Multa, juros de mora e outros encargos do IRRF	0,00	0,00	0,00	0,00	0,00
1.4.3 - Dívida ativa do IRRF	0,00	0,00	0,00	0,00	0,00
1.4.4 - Multa, juros de mora, atualização monetária e outros encargos	0,00	0,00	0,00	0,00	0,00



Ceará  
 Governo Municipal de Tarrafas  
 Consolidado

RELATÓRIO RESUMIDO DA EXECUÇÃO ORÇAMENTÁRIA  
 DEMONSTR. DAS RECEITAS E DESPESAS  
 COM MANUTENÇÃO E DESENV. DO ENSINO - MDE  
 ORÇAMENTOS FISCAL E DA SEGURIDADE SOCIAL  
 6º bimestre de 2012 (Novembro a Dezembro)

Pag.: 0002

1.4.5 - Deduções da receita do IRRF	0,00	0,00	0,00	0,00	0,00
1.5 - Receita resultante do imposto territorial rural - ITR	0,00	0,00	0,00	0,00	0,00
1.5.1 - ITR	0,00	0,00	0,00	0,00	0,00
1.5.2 - Multa, juros de mora e outros encargos do ITR	0,00	0,00	0,00	0,00	0,00
1.5.3 - Dívida ativa do ITR	0,00	0,00	0,00	0,00	0,00
1.5.4 - Multa, juros de mora, atualização monetária e outros encargos da dívida ativa do ITR	0,00	0,00	0,00	0,00	0,00
1.5.5 - Deduções da receita do ITR	0,00	0,00	0,00	0,00	0,00
2 - RECEITA DE TRANSFERÊNCIAS CONSTITUCIONAIS E LEGAIS	9.274.500,00	9.274.500,00	2.693.161,27	10.029.221,70	108,14
2.1 - Cota parte do FPM	7.000.000,00	7.000.000,00	1.391.436,58	6.298.493,75	89,98
2.1.1 - Parcela referente à CF, art. 159, I, alínea b	7.000.000,00	7.000.000,00	1.391.436,58	6.298.493,75	89,98
2.1.2 - Parcela referente à CF, art. 159, I, alínea d	0,00	0,00	0,00	0,00	0,00
2.2 - Cota parte do ICMS	2.200.000,00	2.200.000,00	1.248.038,47	3.481.365,39	158,24
2.3 - ICMS - desoneração - L.C. 87/1996	15.000,00	15.000,00	2.791,80	16.750,80	111,67
2.4 - Cota parte IPI - Exportação	9.000,00	9.000,00	4.791,21	13.173,49	146,37
2.5 - Cota parte ITR	500,00	500,00	70,45	1.219,17	243,83
2.6 - Cota parte IPVA	50.000,00	50.000,00	46.032,76	218.219,10	436,44
2.7 - Cota parte IOF-ouro	0,00	0,00	0,00	0,00	0,00
3 - TOTAL DA RECEITA DE IMPOSTOS (1 + 2)	9.554.700,00	9.554.700,00	2.861.469,11	10.521.766,48	110,12

RECEITAS ADICIONAIS PARA FINANCIAMENTO DO ENSINO	PREVISÃO INICIAL	PREVISÃO ATUALIZADA (a)	RECEITAS REALIZADAS		
			NO BIMESTRE	ATÉ O BIMESTRE (b)	(c) = (b/a)x100
4 - RECEITAS DE APLICAÇÃO FINANCEIRA DE OUTROS RECURSOS DE IMPOSTOS VINCULADOS AO ENSINO	0,00	0,00	0,00	0,00	0,00
5 - RECEITAS DE TRANSFERÊNCIAS DO FNDE	515.800,00	515.800,00	104.139,37	516.042,27	100,05
5.1 - Transferências do salário-educação	190.000,00	190.000,00	32.955,06	197.703,22	104,05
5.2 - Outras transferências do FNDE	325.800,00	325.800,00	66.077,75	294.527,75	90,40
5.3 - Aplicação financeira dos recursos do FNDE	0,00	0,00	5.106,56	23.811,30	0,00
6 - RECEITAS DE TRANSFERÊNCIAS DE CONVÊNIOS	0,00	0,00	265,48	2.803,17	0,00
6.1 - Transferências de convênios	0,00	0,00	0,00	0,00	0,00
6.2 - Aplicação financeira dos recursos de convênios	0,00	0,00	265,48	2.803,17	0,00
7 - RECEITA DE OPERAÇÕES DE CRÉDITO	0,00	0,00	0,00	0,00	0,00





Ceará  
 Governo Municipal de Tarrafas  
 Consolidado

RELATÓRIO RESUMIDO DA EXECUÇÃO ORÇAMENTÁRIA  
 DEMONSTR. DAS RECEITAS E DESPESAS  
 COM MANUTENÇÃO E DESENV. DO ENSINO - MDE  
 ORÇAMENTOS FISCAL E DA SEGURIDADE SOCIAL  
 6º bimestre de 2012 (Novembro a Dezembro)

Pag.: 0003

8 - OUTRAS RECEITAS PARA FINANCIAMENTO DO ENSINO	0,00	0,00	0,00	1.196.875,06	0,00
9 - TOTAL DAS RECEITAS ADICIONAIS PARA FINANCIAMENTO DO ENSINO (4+5+6+7+8)	515.800,00	515.800,00	104.404,85	1.715.720,50	332,63

FUNDEB

RECEITAS DO FUNDEB	PREVISÃO INICIAL	PREVISÃO ATUALIZADA (a)	RECEITAS REALIZADAS		
			NO BIMESTRE	ATÉ O BIMESTRE (b)	(c) = % (b/a)x100
10 - RECEITAS DESTINADAS AO FUNDEB	1.854.900,00	1.854.900,00	968.280,72	1.928.611,51	103,97
10.1 - Cota-parte FPM destinado ao Fundeb (20% de 2.1.1)	1.400.000,00	1.400.000,00	226.069,07	1.183.425,33	84,53
10.2 - Cota-parte ICMS destinado ao Fundeb (20% de 2.2)	440.000,00	440.000,00	696.273,08	696.273,08	158,24
10.3 - Cota-parte ICMS-desoneração destinado ao Fundeb (20% de 2.3)	3.000,00	3.000,00	279,18	3.082,14	102,74
10.4 - Cota-parte IPI destinado ao Fundeb (20% de 2.4)	1.800,00	1.800,00	2.634,70	2.634,70	146,37
10.5 - Cota-parte ITR destinado ao Fundeb (20% de (1.5 + 2.5))	100,00	100,00	14,08	185,65	185,65
10.5 - Cota-parte IPVA destinado ao Fundeb (20% de 2.6)	10.000,00	10.000,00	43.010,61	43.010,61	430,11
11 - RECEITAS RECEBIDAS DO FUNDEB	5.800.000,00	5.800.000,00	932.138,09	4.800.819,15	82,77
11.1 - Transferência de recursos do Fundeb	4.000.000,00	4.000.000,00	733.260,88	3.727.131,92	93,18
11.2 - Complementação da União ao Fundeb	1.800.000,00	1.800.000,00	198.877,21	1.073.687,23	59,65
11.3 - Receita de aplicação financeira dos recursos do Fundeb	0,00	0,00	0,00	0,00	0,00
12 - RESULTADO LÍQUIDO DAS TRANSFERÊNCIAS DO FUNDEB (11.1 - 10)	2.145.100,00	2.145.100,00	-235.019,84	1.798.520,41	83,84

[SE RESULTADO LÍQUIDO DA TRANSFERÊNCIA (11)>0] = ACRÉSCIMO RESULTANTE DAS TRANSFERÊNCIAS DO FUNDEB  
 [SE RESULTADO LÍQUIDO DA TRANSFERÊNCIA (11)<0] = DECRÉSCIMO RESULTANTE DAS TRANSFERÊNCIAS DO FUNDEB

DESPESAS DO FUNDEB	DOTAÇÃO INICIAL	DOTAÇÃO ATUALIZADA (d)	DESPESAS LIQUIDADAS		INSCRITAS EM RESTOS A PAGAR NÃO PROCESSADOS (f)	(g) = % ((e+f)/d) x 100
			NO BIMESTRE	ATÉ O BIMESTRE (e)		
13-PAGAMENTO DOS PROFISSIONAIS DO MAGISTÉRIO	3.832.957,93	4.414.034,35	925.078,42	4.413.656,97	0,00	99,99
13.1 - Com educação infantil	0,00	0,00	0,00	0,00	0,00	0,00
13.2 - Com educação fundamental	3.832.957,93	4.414.034,35	925.078,42	4.413.656,97	0,00	99,99
14-OUTRAS DESPESAS	2.067.042,07	2.380.405,65	418.352,25	2.380.202,13	0,00	99,99



Ceará  
 Governo Municipal de Tarrafas  
 Consolidado

RELATÓRIO RESUMIDO DA EXECUÇÃO ORÇAMENTÁRIA  
 DEMONSTR. DAS RECEITAS E DESPESAS  
 COM MANUTENÇÃO E DESENV. DO ENSINO - MDE  
 ORÇAMENTOS FISCAL E DA SEGURIDADE SOCIAL  
 6º bimestre de 2012 (Novembro a Dezembro)

Pag.: 0004

14.1 - Com educação infantil						
14.2 - Com educação fundamental	2.067.042,07	2.380.405,65	418.352,25	2.380.202,13	0,00	0,00
15 - Total de despesas do Fundeb	5.900.000,00	6.794.440,00	1.343.430,67		6.793.859,10	99,99
DEDUÇÕES PARA FINS DO LIMITE DO FUNDEB PARA PAGAMENTO DOS PROFISSIONAIS DO MAGISTÉRIO					VALOR	
16- Restos a pagar inscritos no exercício sem disponibilidade financeira de recursos do Fundeb					335.563,30	
17- Despesas custeadas com o 'superavit' financeiro do exercício anterior, do Fundeb					0,00	
18- Total de deduções consideradas para fins do limite do Fundeb (16+17)					335.563,30	
19- Mínimo de 60% do Fundeb na remuneração do magistério com educação infantil e ensino fundamental ((13-18)/11 x 100)%						84,95
CONTROLE DA UTILIZAÇÃO DE RECURSOS NO EXERCÍCIO SUBSEQUENTE					VALOR	
20- Recursos recebidos do fundeb em exercício anterior que não foram utilizados					0,00	
21- Despesas custeadas com o saldo do item 20 até o bimestre atual					0,00	
MANUTENÇÃO E DESENVOLVIMENTO DO ENSINO - DESPESAS CUSTEADAS COM A RECEITA RESULTANTE DE IMPOSTOS E RECURSOS DO FUNDEB						
RECEITAS COM AÇÕES TÍPICAS DE MDE		PREVISÃO INICIAL	PREVISÃO ATUALIZADA (a)	RECEITAS REALIZADAS		
				NO BIMESTRE	ATÉ O BIMESTRE (b)	(c) = $\frac{\%}{(b/a) \times 100}$
22- Impostos e transferências destinadas à MDE (25% de 3)		2.388.675,00	2.388.675,00	715.367,28	2.630.441,62	110,12
DESPESAS COM AÇÕES TÍPICAS DE MDE		DOTAÇÃO INICIAL	DOTAÇÃO ATUALIZADA (d)	DESPESAS LIQUIDADAS		INSCRITAS EM RESTOS A PAGAR NÃO PROCESSADOS (f)
				NO BIMESTRE	ATÉ O BIMESTRE (e)	
23- Educação infantil		492.000,00	813.137,00	124.112,04	813.120,19	0,00
23.1 - Despesas custeadas com recursos do Fundeb		0,00	0,00	0,00	0,00	100,00





Ceará  
 Governo Municipal de Tarrafas  
 Consolidado

RELATÓRIO RESUMIDO DA EXECUÇÃO ORÇAMENTÁRIA  
 DEMONSTR. DAS RECEITAS E DESPESAS  
 COM MANUTENÇÃO E DESENV. DO ENSINO - MDE  
 ORÇAMENTOS FISCAL E DA SEGURIDADE SOCIAL  
 6º bimestre de 2012 (Novembro a Dezembro)

Pag.: 0005

23.2 - Despesas custeadas com outros recursos de impostos	492.000,00	813.137,00	124.112,04	813.120,19	0,00	100,00
24-Ensino fundamental	7.093.000,00	7.872.825,00	1.537.108,10	7.871.825,83	0,00	99,99
24.1 - Despesas custeadas com recursos do Fundeb	5.900.000,00	6.794.440,00	1.343.430,67	6.793.859,10	0,00	99,99
24.2 - Despesas custeadas com outros recursos de impostos	1.193.000,00	1.078.385,00	193.677,43	1.077.966,73	0,00	99,96
25-Ensino médio	0,00	0,00	0,00	0,00	0,00	0,00
26-Ensino superior	0,00	0,00	0,00	0,00	0,00	0,00
27-Ensino profissional não integrado ao ensino regular	0,00	0,00	0,00	0,00	0,00	0,00
28-Outras	0,00	0,00	0,00	0,00	0,00	0,00
<b>29 - Total de despesas com ações típicas de MDE</b>	<b>7.585.000,00</b>	<b>8.685.962,00</b>	<b>1.661.220,14</b>	<b>8.684.946,02</b>		<b>99,99</b>

DEDUÇÕES CONSIDERADAS PARA FINS DO LIMITE CONSTITUCIONAL DO MDE	VALOR
30-Resultado líquido das transferências do Fundeb	1.798.520,41
31-Despesas custeadas com a complementação do Fundeb no exercício	1.073.687,23
32-Receita de aplicação financeira dos recursos do Fundeb até o bimestre	0,00
33-Despesas custeadas com superavit financeiro do exercício anterior do Fundeb	0,00
34-Despesas custeadas com o superavit financeiro do exercício anterior, de outros recursos de impostos	67.214,76
35-Restos a pagar inscritos no exercício sem disponibilidade financeira	332.831,43
36-Cancelamento no exercício de restos a pagar inscritos com dispon. de recursos de impostos vinculados ao ensino	0,00
<b>37-Total das deduções para fins do limite constitucional</b>	<b>3.272.253,83</b>
<b>38-Total das despesas para fins de limite ((23 + 24) - 37)</b>	<b>5.412.692,19</b>
<b>39-Mínimo de 25% das receitas resultantes de impostos em MDE (38/3 x 100)%</b>	<b>51,44</b>

OUTRAS INFORMAÇÕES PARA CONTROLE	DOTAÇÃO INICIAL	DOTAÇÃO ATUALIZADA (d)	DESPESAS LIQUIDADAS		INSCRITAS EM RESTOS A PAGAR NÃO PROCESSADOS (f)	% ((e+f)/d) x 100
			NO BIMESTRE	ATÉ O BIMESTRE (e)		
40 - Despesas custeadas com a aplicação financeira de outros recursos impostos vinculados ao ensino	0,00	0,00	0,00	0,00	0,00	0,00
41 - Despesas custeadas com a contribuição social do salário-educação	0,00	0,00	0,00	0,00	0,00	0,00





Ceará  
 Governo Municipal de Tarrafas  
 Consolidado

RELATÓRIO RESUMIDO DA EXECUÇÃO ORÇAMENTÁRIA  
 DEMONSTR. DAS RECEITAS E DESPESAS  
 COM MANUTENÇÃO E DESENV. DO ENSINO - MDE  
 ORÇAMENTOS FISCAL E DA SEGURIDADE SOCIAL  
 6º bimestre de 2012 (Novembro a Dezembro)

Pag.: 0006

42 - Despesas custeadas com operações de crédito	0,00	0,00	0,00	0,00	0,00	0,00
43 - Despesas custeadas com outras receitas para financiamento do ensino	0,00	0,00	0,00	0,00	0,00	0,00
44 - Total de outras despesas custeadas com receitas adicionais para financiamento do ensino (40+41+42+43)	0,00	0,00	0,00	0,00	0,00	100,00
45 - Total geral de despesas com MDE (29+44)	7.585.000,00	8.685.962,00	1.661.220,14		8.684.946,02	99,99
RESTOS A PAGAR INSCRITOS COM DISPONIBILIDADE FINANCEIRA DE RECURSOS DE IMPOSTOS VINCULADOS AO ENSINO				A PAGAR ATÉ O BIMESTRE	CANCELADAS ATÉ (g)	
46 - Restos a pagar de despesas com MDE				71.950,04	0,00	
FLUXO FINANCEIRO DOS RECURSOS			FUNDEB (h)	FUNDEF		
38-SALDO FINANCEIRO DO FUNDEB EM 31 DE DEZEMBRO DO EXERCÍCIO ANTERIOR			0,00	0,00		
38.1-(+) INGRESSO DE RECURSOS DO FUNDEB ATÉ O BIMESTRE			4.800.819,15	0,00		
38.2-(-) PAGAMENTOS EFETUADOS ATÉ O BIMESTRE			4.800.819,15	0,00		
38.3-(+) RECEITA DE APLICAÇÃO FINANCEIRA DOS RECURSOS DO FUNDEB ATÉ O BIMESTRE			0,00	0,00		
39-(=) SALDO FINANCEIRO DO FUNDEB NO EXERCÍCIO ATUAL			0,00	0,00		

Notas: - O item 35 exibirá, nos bimestres anteriores a dezembro, o 'valor liquidado e a pagar' sem disponibilidade financeira, para que já se tenha uma 'prévia' do valor que será deduzido em dezembro. Isto permite que se tenha o comprometimento antecipado de deduções que só seriam exibidas em dezembro.

CONTADOR CONSULTOR E SERV. ADM. LTDA  
 CNPJ: 08.057.354/0001-84  
 Contador  
 CRC-CE: 637/0-5

Antonia Simião L. Leite  
 PREFEITA MUNICIPAL  
 CPF: 246.663.273-04

Maria Livanir Auzir de O. Simião  
 Sec. Finanças  
 CPF - 712.103.503-00



Ceará  
 Governo Municipal de Tarrafas  
 Consolidado

RELATÓRIO RESUMIDO DA EXECUÇÃO ORÇAMENTÁRIA  
 DEMONSTRATIVO DAS RECEITAS DE IMPOSTOS E  
 DAS DESPESAS PRÓPRIAS COM SAÚDE  
 ORÇAMENTOS FISCAL E DA SEGURIDADE SOCIAL  
 6º bimestre de 2012 (Novembro a Dezembro)

Pag.: 0001

RREO - ANEXO XVI (ADCT, Art. 77)

R\$ 1,00

RECEITAS	PREVISÃO INICIAL	PREVISÃO ATUALIZADA (a)	RECEITAS REALIZADAS	
			ATÉ O BIMESTRE (b)	(c) = $\frac{\%}{(b/a)} \times 100$
RECEITAS DE IMPOSTOS LÍQUIDA E TRANSFERÊNCIAS CONSTITUCIONAIS E LEGAIS (I)	9.554.700,00	9.554.700,00	10.521.766,48	110,12
Impostos	280.200,00	280.200,00	492.544,78	175,78
Multas, juros de mora e outros encargos de impostos	0,00	0,00	0,00	0,00
Dívida ativa de impostos	0,00	0,00	0,00	0,00
Multas, juros de mora, atualização monetária e outros encargos da dívida ativa de impostos	0,00	0,00	0,00	0,00
Receitas de transferências constitucionais e legais	9.274.500,00	9.274.500,00	10.029.221,70	108,14
Da união	7.015.500,00	7.015.500,00	6.316.463,72	90,04
Do estado	2.259.000,00	2.259.000,00	3.712.757,98	164,35
TRANSFERÊNCIAS DE RECURSOS DO SISTEMA ÚNICO DE SAÚDE - SUS (II)	1.306.500,00	1.306.500,00	1.676.772,61	128,34
Da união para o município	1.303.000,00	1.303.000,00	1.670.090,12	128,17
Do estado para o município	0,00	0,00	0,00	0,00
Demais municípios para o município	0,00	0,00	0,00	0,00
Outras receitas do SUS	3.500,00	3.500,00	6.682,49	190,93
RECEITAS DE OPERAÇÕES DE CRÉDITO VINCULADAS À SAÚDE - SUS (III)	0,00	0,00	0,00	0,00
OUTRAS RECEITAS ORÇAMENTÁRIAS	12.320.600,00	12.320.600,00	12.030.810,36	97,65
(-) DEDUÇÃO PARA O FUNDEB	-1.854.900,00	-1.854.900,00	-1.928.611,51	103,97
<b>TOTAL DE RECEITAS ORÇAMENTÁRIAS</b>	<b>21.326.900,00</b>	<b>21.326.900,00</b>	<b>22.300.737,94</b>	<b>104,57</b>

DESPESAS COM SAÚDE (por grupo de natureza de despesa)	DOTAÇÃO INICIAL	DOTAÇÃO ATUALIZADA (c)	DESP. LIQUID.		INSCRITAS EM RESTOS A PAGAR NÃO PROCESSADOS (e)	$\frac{\%}{(f)} = \frac{\%}{((d+e)/c)} \times 100$
			ATÉ O BIMESTRE (d)			
DESPESAS CORRENTES	2.620.000,00	3.119.800,00	3.119.278,68		0,00	99,98
Pessoal e encargos sociais	1.512.000,00	2.092.580,00	2.092.465,07		0,00	99,99
Juros e encargos da dívida	0,00	0,00	0,00		0,00	0,00
Outras despesas correntes	1.108.000,00	1.027.220,00	1.026.813,61		0,00	99,96
DESPESAS DE CAPITAL	845.000,00	231.010,00	230.908,32		0,00	99,96





Ceará  
 Governo Municipal de Tarrafas  
 Consolidado

RELATÓRIO RESUMIDO DA EXECUÇÃO ORÇAMENTÁRIA  
 DEMONSTRATIVO DAS RECEITAS DE IMPOSTOS E  
 DAS DESPESAS PRÓPRIAS COM SAÚDE  
 ORÇAMENTOS FISCAL E DA SEGURIDADE SOCIAL  
 6º bimestre de 2012 (Novembro a Dezembro)

Pag.: 0002

Investimentos	845.000,00	231.010,00	230.908,32	0,00	99,96
Inversões financeiras	0,00	0,00	0,00	0,00	0,00
Amortização de dívidas	0,00	0,00	0,00	0,00	0,00
<b>TOTAL DE DESPESAS (IV)</b>	<b>3.465.000,00</b>	<b>3.350.810,00</b>		<b>3.350.187,00</b>	<b>99,98</b>
<b>DESPESAS PRÓPRIAS COM AÇÕES E SERVIÇOS PÚBLICOS DE SAÚDE</b>	<b>DOTAÇÃO INICIAL</b>	<b>DOTAÇÃO ATUALIZADA</b>	<b>DESP. LIQUID. ATÉ O BIMESTRE (d)</b>	<b>INSCRITAS EM RESTOS A PAGAR NÃO PROCESSADOS (e)</b>	<b>((d+e)/(total d+total e)) x 100</b>
<b>DESPESAS COM SAÚDE (V) = (IV)</b>	<b>3.465.000,00</b>	<b>3.350.810,00</b>	<b>3.350.187,00</b>	<b>0,00</b>	<b>100,00</b>
(-) DESPESAS COM INATIVOS E PENSIONISTAS	0,00	0,00	0,00	0,00	0,00
(-) DESPESAS CUSTEADAS COM OUTROS RECURSOS DESTINADOS À SAÚDE	1.676.772,61	1.676.772,61	1.676.772,61	0,00	50,05
Recursos de transferências do sistema único de saúde - SUS	1.670.090,12	1.670.090,12	1.670.090,12	0,00	49,85
Recursos de operações de crédito	0,00	0,00	0,00	0,00	0,00
Outros recursos	6.682,49	6.682,49	6.682,49	0,00	0,20
(-) RESTOS A PAGAR INSCRITOS NO EXERCÍCIO SEM DISPONIBILIDADE FINANCEIRA DE RECURSOS PRÓPRIOS VINCULADOS			0,00	0,00	0,00
<b>TOTAL DE DESPESAS PRÓPRIAS COM AÇÕES E SERVIÇOS PÚBLICOS DE SAÚDE (VI)</b>	<b>1.788.227,39</b>	<b>1.674.037,39</b>		<b>1.673.414,39</b>	<b>49,95</b>
<b>CONTROLE DE RESTOS A PAGAR VINCULADOS À SAÚDE INSCRITOS EM EXERCÍCIOS ANTERIORES</b>			<b>RESTOS A PAGAR INSCRITOS COM DISPONIBILIDADE FINANCEIRA DE RECURSO PRÓPRIO VINCULADO</b>		
			<b>INSCRITOS EM EXERC. ANTERIORES</b>	<b>CANCELADO NO EXERC. ATUAL (h)</b>	
<b>RESTOS A PAGAR DE DESPESAS PRÓPRIAS COM AÇÕES E SERVIÇOS PÚBLICOS DE SAÚDE (VII)</b>			<b>221.415,33</b>	<b>0,00</b>	
<b>PARTICIPAÇÃO DAS DESPESAS COM AÇÕES E SERVIÇOS PÚBLICOS DE SAÚDE NA RECEITA DE IMPOSTOS LÍQUIDA E TRANSFERÊNCIAS CONSTITUCIONAIS E LEGAIS - LIMITE CONSTITUCIONAL (%) ((VI-VII(h))/I)*100</b>					<b>15,90</b>

DESPESAS COM SAÚDE  
 (por subfunção)

*[Handwritten signature]*

DOTAÇÃO INICIAL

DOTAÇÃO ATUALIZADA

DESP. LIQUID.  
 ATÉ O BIMESTRE  
 (i)

INSCRITAS EM  
 RESTOS A PAGAR  
 NÃO PROCESSADOS  
 (j)

((i+j)/(total i+total j)) x 100





Ceará  
 Governo Municipal de Tarrafas  
 Consolidado

RELATÓRIO RESUMIDO DA EXECUÇÃO ORÇAMENTÁRIA  
 DEMONSTRATIVO DAS RECEITAS DE IMPOSTOS E  
 DAS DESPESAS PRÓPRIAS COM SAÚDE  
 ORÇAMENTOS FISCAL E DA SEGURIDADE SOCIAL  
 6º bimestre de 2012 (Novembro a Dezembro)

Pag.: 0003

Atenção básica	1.849.000,00	2.040.730,00	2.040.499,24	0,00	60,91
Assistência hospitalar e ambulatorial	350.000,00	125.640,00	125.583,75	0,00	3,75
Suporte profilático e terapêutico	38.000,00	40,00	32,00	0,00	0,00
Vigilância sanitária	0,00	0,00	0,00	0,00	0,00
Vigilância epidemiológica	0,00	0,00	0,00	0,00	0,00
Alimentação e nutrição	0,00	0,00	0,00	0,00	0,00
Outras subfunções	1.228.000,00	1.184.400,00	1.184.072,01	0,00	35,34
<b>TOTAL DE DESPESAS</b>	<b>3.465.000,00</b>	<b>3.350.810,00</b>	<b>3.350.187,00</b>		<b>100,00</b>

  
 CONTAP-Consult. e Serv. Adm. Ltda  
 CNPJ: 08.057.354/0001-84  
 Contador  
 CRC-CE: 63710-5

  
 Antonia Simião L. Leite  
 PREFEITA MUNICIPAL  
 CPF: 246.663.273-04

  
 Maria Livanir Auzir de O. Simião  
 Sec. Finanças  
 CPF - 712.103.503-00

RREO - ANEXO XVII (Lei no. 11.079 de 30.12.2004, arts 22,25 e 28 )

R\$ 1,00

ESPECIFICAÇÃO	SALDO TOTAL EM 31 DE DEZEMBRO DO EXERCÍCIO ANTERIOR (a)	REGISTROS EFETUADOS EM EXERCÍCIO ATUAL		SALDO TOTAL (c)=(a+b)
		No bimestre	Até o bimestre (b)	
TOTAL DE ATIVOS				
Direitos futuros				
Ativos contabilizados na SPE				
Contrapartida para provisões de PPP				
TOTAL DE PASSIVOS(I)				
Obrigações não relacionadas a serviços				
Contrapartida para ativos da SPE				
Provisões de PPP				
GARANTIAS DE PPP (II)				
SALDO LÍQUIDO DE PASSIVOS DE PPP (III) = ( I-II )				
PASSIVOS CONTINGENTES				
Contraprestações futuras				
Riscos não provisionados				
Outros passivos contingentes				
ATIVOS CONTINGENTES				
Serviços futuros				
Outros ativos contingentes				






Ceará  
 Governo Municipal de Tarrafas  
 Consolidado

RELATÓRIO RESUMIDO DA EXECUÇÃO ORÇAMENTÁRIO  
 DEMONSTRATIVO DAS PARCERIAS PÚBLICO-PRIVADAS  
 ORÇAMENTOS FISCAL E DA SEGURIDADE SOCIAL  
 6º bimestre de 2012 (Novembro a Dezembro)

Pag.: 0002

DESPESAS DE PPP	EXERCÍCIO ANTERIOR	EXERCÍCIO CORRENTE (EC)	<EC + 1>	<EC + 2>	<EC + 3>	<EC + 4>	<EC + 5>	<EC + 6>	<EC + 7>	<EC + 8>	<EC + 9>
Do ente federado											
Das estatais não-dependentes											
TOTAL DAS DESPESAS											
RECEITA CORRENTE LÍQUIDA(RCL)											
TOTAL DAS DESPESAS / RCL (%)											
Nota:											
Fonte:											

  
 CONTAP-Consult. e Serv. Adm. Ltda  
 CNPJ: 08.057.354/0001-84  
 Contador  
 CRC-CE: 63770-5

  
 Antonia Simião L. Leite  
 PREFEITA MUNICIPAL  
 CPF: 246.665.273-04

  
 Maria Livanir Auzir de O. Sim -  
 Sec. Finanças  
 CPF - 712.193.503-00



Ceará  
 Governo Municipal de Tarrafas  
 Consolidado

RELATÓRIO RESUMIDO DA EXECUÇÃO ORÇAMENTÁRIA  
 DEMONSTRATIVO SIMPLIFICADO DO REL. RESUMIDO DA EXECUÇÃO ORÇAMENTÁRIA  
 ORÇAMENTOS FISCAL E DA SEGURIDADE SOCIAL  
 6º bimestre de 2012 (Novembro a Dezembro)

Pag.: 0001

LRF, Art 48, Anexo XVIII

R\$ 1,00

BALANÇO ORÇAMENTÁRIO	No Bimestre	Até o Bimestre
<b>RECEITAS</b>		
Previsão Inicial da Receita	-	21.326.900,00
Previsão Atualizada da Receita	-	21.326.900,00
Receitas Realizadas	5.199.742,01	22.300.737,94
Deficit Orçamentário	-	263.199,79
Saldos de Exercícios Anteriores (Utilizados para créditos Adicionais)	-	0,00
<b>DESPESAS</b>		
Dotação inicial	-	21.326.900,00
Créditos Adicionais	-	1.241.328,02
Dotação Atualizada	-	22.568.228,02
Despesas Empenhadas	3.494.638,78	22.563.937,73
Despesas Executadas	5.258.238,89	22.563.937,73
Liquidadas	5.258.238,89	22.503.787,73
Inscritas em restos a pagar não processados	-	60.150,00
Superavit Orçamentário	-	0,00
<b>DESPESAS POR FUNÇÃO/SUBFUNÇÃO</b>	<b>No Bimestre</b>	<b>Até o Bimestre</b>
Despesas Empenhadas	3.494.638,78	22.563.937,73
Despesas Executadas	5.258.238,89	22.563.937,73
Liquidadas	5.258.238,89	22.503.787,73
Inscritas em restos a pagar não processados	-	60.150,00
<b>RECEITA CORRENTE LÍQUIDA - RCL</b>	<b>Até o Bimestre</b>	
Receita Corrente Líquida		20.658.042,04
<b>RECEITAS E DESPESAS DOS REGIMES DE PREVIDÊNCIA</b>	<b>No Bimestre</b>	<b>Até o Bimestre</b>
Regime Próprio de Previdência Social dos Servidores Públicos		
Receitas Previdenciárias Realizadas (IV)	0,00	0,00
Despesas Previdenciárias Executadas (V)	0,00	0,00
Liquidadas	0,00	0,00
Inscritas em restos a pagar não liquidados	-	0,00





Ceará  
 Governo Municipal de Tarrafas  
 Consolidado

RELATÓRIO RESUMIDO DA EXECUÇÃO ORÇAMENTÁRIA  
 DEMONSTRATIVO SIMPLIFICADO DO REL. RESUMIDO DA EXECUÇÃO ORÇAMENTÁRIA  
 ORÇAMENTOS FISCAL E DA SEGURIDADE SOCIAL  
 6º bimestre de 2012 (Novembro a Dezembro)

Pag.: 0002

Resultado Previdenciário (VI)=(IV - V) | 0,00 | 0,00 |

RESULTADOS NOMINAL E PRIMÁRIO	Meta fixada no AMF da LDO (a)	Resultado apurado até o bimestre (b)	% em relação a meta (b/a)
Resultado Nominal	0,00	466.214,05	0,00 %
Resultado Primário	0,00	-319.086,94	0,00 %

RESTOS A PAGAR POR PODER E MINISTÉRIO PÚBLICO	Inscrição	Cancelamento Até o Bimestre	Pagamento Até o Bimestre	Saldo a Pagar
RESTOS A PAGAR PROCESSADOS				
Poder Executivo	1.129.183,78	0,00	974.645,61	154.538,17
Poder Legislativo	284,00	0,00	0,00	284,00
Poder Judiciário	0,00	0,00	0,00	0,00
Ministerio Público	0,00	0,00	0,00	0,00
RESTOS A PAGAR NÃO PROCESSADOS				
Poder Executivo	382.409,52	227.322,04	0,00	155.087,48
Poder Legislativo	0,00	0,00	0,00	0,00
Poder Judiciário	0,00	0,00	0,00	0,00
Ministerio Publico	0,00	0,00	0,00	0,00
TOTAL	1.511.877,30	227.322,04	974.645,61	309.909,65

DESPESAS COM AÇÕES TÍPICAS DE MANUTENÇÃO E DESENVOLVIMENTO DO ENSINO	Valor Apurado Até o Bimestre	Limites Constitucionais Anuais	
		% Mínimo a Aplicar no Exercício	% Aplicado Até o Bimestre
Mínimo Anual de 25% das receitas de imposto na manutenção e Desenvolvimento do Ensino	5.412.692,19	25%	51,44
Mínimo Anual de 60% do FUNDEB na Remuneração do Magistério com Educ. Infantil e Ensino Fundamental	4.078.093,67	60%	84,95



Ceará  
 Governo Municipal de Tarrafas  
 Consolidado

RELATÓRIO RESUMIDO DA EXECUÇÃO ORÇAMENTÁRIA  
 DEMONSTRATIVO SIMPLIFICADO DO REL. RESUMIDO DA EXECUÇÃO ORÇAMENTÁRIA  
 ORÇAMENTOS FISCAL E DA SEGURIDADE SOCIAL  
 6º bimestre de 2012 (Novembro a Dezembro)

Pag.: 0003

RECEITAS DE OPERAÇÕES DE CRÉDITO E DESPESAS DE CAPITAL	Valor Apurado Até o Bimestre	Saldo a Realizar
Receitas de operações de Crédito	0,00	0,00
Despesa de Capital Líquida	7.937.765,97	547,08

PROJEÇÃO ATUARIAL DOS REGIMES DE PREVIDÊNCIA	EXERCÍCIO	10º EXERCÍCIO	20º EXERCÍCIO	35º EXERCÍCIO
Regime Geral de Previdência Social				
Receitas Previdenciárias (I)				
Despesas Previdenciárias (II)				
Resultado Previdenciário (I - II)				
Regime Próprio de Previdência Social dos Servidores Públicos				
Receitas Previdenciárias (IV)				
Despesas Previdenciárias (V)				
Resultado Previdenciário (IV - V)				

RECEITAS DA ALIENAÇÃO DE ATIVOS E APLICAÇÃO DOS RECURSOS	Valor Apurado Até o Bimestre	Saldo a Realizar
Receita de Capital Resultante da Alienação de Ativos	0,00	10.000,00
Aplicação dos Recursos da Alienação de Ativos		

DESPESAS COM AÇÕES E SERVIÇOS PÚBLICOS DE SAÚDE	Valor Apurado Até o Bimestre	Limites Constitucionais Anuais	
		% Mínimo a Aplicar no Exercício	% Aplicado Até o Bimestre
Despesas Próprias com Ações e Serviços Públicos de Saúde	1.673.414,39	15,00 %	15,90 %





Ceará  
Governo Municipal de Tarrafas  
Consolidado

RELATÓRIO RESUMIDO DA EXECUÇÃO ORÇAMENTÁRIA  
DEMONSTRATIVO SIMPLIFICADO DO REL. RESUMIDO DA EXECUÇÃO ORÇAMENTÁRIA  
ORÇAMENTOS FISCAL E DA SEGURIDADE SOCIAL  
6º bimestre de 2012 (Novembro a Dezembro)

Pag.: 0004

Liquidadas	1.673.414,39	:	:
Inscritas em restos a pagar não processados	0,00	:	:

DESPESAS DE CARÁTER CONTINUADO DERIVADAS DE PPP	Valor Apurado no Exercício Corrente
Despesas de Caráter Continuoado Derivadas de PPP	
Total das Despesas / RCL (%)	%

FONTE:

CONTAP-Consult. e Serv. Adm. Ltda  
CNPJ: 08.257.354/0001-84  
Contador  
CRC-CE: 637/0-5

Antonia Simião L. Leite  
PREFEITA MUNICIPAL  
CPF: 246.663.273-04

Maria Livanir Auzir de O. Simião  
Sec. Finanças  
CPF - 712.107.503-00



Ceará  
 Governo Municipal de Tarrafas  
 Consolidado

RELATÓRIO RESUMIDO DA EXECUÇÃO ORÇAMENTÁRIA  
 DEMONSTRATIVO DAS RECEITAS DE OPERAÇÕES DE CRÉDITO E DESPESAS DE CAPITAL  
 ORÇAMENTO FISCAL E DA SEGURIDADE SOCIAL  
 6º bimestre de 2012 (Novembro a Dezembro)

Pag.: 0001

RREO - ANEXO XI (LRF, Art.53, parágrafo 1, inciso I)

R\$ 1,00

RECEITAS	PREVISÃO ATUALIZADA (a)	RECEITAS REALIZADAS		SALDO A REALIZAR (a-b)
		Até o bimestre (b)		
RECEITAS DE OPERAÇÕES DE CRÉDITO (I)	0,00	0,00		0,00
DESPESAS	DOTAÇÃO ATUALIZADA (d)	DESPESAS EXECUTADAS Até o Bimestre		SALDO A EXECUTAR (g)=(d)-(e+f)
		LIQUIDADAS (e)	INSCRITAS EM RESTOS A PAGAR NÃO PROCESSADOS (f)	
DESPESAS DE CAPITAL	7.938.313,05	7.937.765,97	0,00	547,08
(-)Incentivos Fiscais a Contribuinte	0,00	0,00	0,00	0,00
(-)Incentivos Fiscais a Contribuinte por Instituições Financeiras	0,00	0,00	0,00	0,00
DESPESAS DE CAPITAL LÍQUIDAS (II)	7.938.313,05	7.937.765,97	0,00	547,08
RESULTADO PARA APURAÇÃO DA REGRA DE OURO (III)=(I-II)	-7.938.313,05	-7.937.765,97		-547,08

 **CONTAP-Consult. e Serv. Adm. Lte.**  
 CNPJ: 08.057.354/0001-84  
 Contador  
 CRC-CE: 637/0-5









Ceará  
Governo Municipal de Tarrafas  
Consolidado

RELATÓRIO RESUMIDO DA EXECUÇÃO ORÇAMENTÁRIA  
DEMONSTRATIVO DAS RECEITAS DE OPERAÇÕES DE CRÉDITO E DESPESAS DE CAPITAL  
ORÇAMENTO FISCAL E DA SEGURIDADE SOCIAL  
6º bimestre de 2012 (Novembro a Dezembro)

Pag.: 002

RREO - ANEXO XI (LRF, Art.53, parágrafo 1, inciso I)

R\$ 1,00

  
\_\_\_\_\_  
**Antonia Simião L. Leite**  
PREFEITA MUNICIPAL  
CPF 246.663.273-04

  
\_\_\_\_\_  
**Maria Livanir Auzir de O. Simião**  
Sec. Finanças  
CPF - 732.103.003-00

↑



Ceará  
 Governo Municipal de Tarrafas  
 Consolidado

RELATÓRIO RESUMIDO DA EXECUÇÃO ORÇAMENTÁRIA  
 DEMONSTRATIVO DA RECEITA DE ALIENAÇÃO DE ATIVOS E APLICAÇÃO DOS RECURSOS  
 ORÇAMENTO FISCAL E DA SEGURIDADE SOCIAL  
 6º bimestre de 2012 (Novembro a Dezembro)

Pag.: 0001

RREO - ANEXO XIV (LRF, Art.53, parágrafo 1º inciso III)

R\$ 1,00

RECEITAS	PREVISÃO ATUALIZADA (a)	RECEITAS REALIZADAS (b)		SALDO A REALIZAR (c)=(a-b)
RECEITAS DE CAPITAL - ALIENAÇÃO DE ATIVOS	10.000,00	0,00		10.000,00
Alienação de bens móveis	10.000,00	0,00		10.000,00
Alienação de bens imóveis	0,00	0,00		0,00
DESPEAS (APLICAÇÃO DOS RECURSOS DA ALIENAÇÃO DE ATIVOS)	DOTAÇÃO ATUALIZADA (d)	DESPEAS EXECUTADAS Até o Bimestre		SALDO A EXECUTAR (g)=(d)-(e+f)
		LÍQUIDADAS (e)	INSCRITAS EM RESTOS A PAGAR NÃO PROCESSADOS (f)	
APLICAÇÃO DOS RECURSOS DA ALIENAÇÃO DE ATIVOS				
DESPEAS DE CAPITAL				
Investimentos				
Inversões financeiras				
Amortização de dívidas				
DESPEAS CORRENTES DO REGIME DE PREVIDÊNCIA				
Regime Próprio de Previdência dos Servidores				
SALDO FINANCEIRO A APLICAR	<EXERCÍCIO ANTERIOR> (h)	<EXERCÍCIO> (i) = (b) - (e+f)		SALDO ATUAL (j)=(h+i)
VALOR (III)				

CONTAP-Consult. e Serv. Adm. Ltda:  
 CNPJ: 08.057.354/0001-84  
 Contador  
 CRC-CE-637/O-5





Ceará  
Governo Municipal de Tarrafas  
Consolidado

RELATÓRIO RESUMIDO DA EXECUÇÃO ORÇAMENTÁRIA  
DEMONSTRATIVO DA RECEITA DE ALIENAÇÃO DE ATIVOS E APLICAÇÃO DOS RECURSOS  
ORÇAMENTO FISCAL E DA SEGURIDADE SOCIAL  
6º bimestre de 2012 (Novembro a Dezembro)

Pag.: 0002

RREO - ANEXO XIV (LRF, Art.53, parágrafo 1º inciso III)

R\$ 1,00

Antonia Simião L. Leite  
PREFEITA MUNICIPAL  
CPF. 246.663.273-04

Maria Livanir Auzir de C. S. S.  
Sec. Finanças  
CPF - 712.100.000-00



Ceará  
Governo Municipal de Tarrafas  
Consolidado

RELATÓRIO RESUMIDO DA EXECUÇÃO ORÇAMENTÁRIO  
DEMONSTRATIVO DA PROJEÇÃO ATUARIAL DO REGIME PRÓPRIO DE PREVIDÊNCIA SOCIAL DOS SERVIDORES PÚBLICOS  
ORÇAMENTOS FISCAL E DA SEGURIDADE SOCIAL  
6º bimestre de 2012 (Novembro a Dezembro)

Pag.: 0001

RREO - ANEXO XIII (LRF, Art 53, § 1o. inciso II)

R\$ 1,00

EXERCÍCIO	RECEITAS PREVIDENCIARIAS (a)	DESPESAS PREVIDENCIARIAS (b)	RESULTADO PREVIDENCIÁRIO (c)=(a-b)	SALDO FINANCEIRO DO EXERCÍCIO (d)=(d <sup>1</sup> exercício anterior) + (c)
-----------	------------------------------------	------------------------------------	--	---

CONTAP-Consult. e Serv. Adm. Ltda:  
CNPJ: 08.057.354/0001-84  
Contador  
CRC-CE: 637/O-5

  
Antonia Simião L. Leite  
PREFEITA MUNICIPAL  
CPF: 246.663.273-04

  
Maria Livanir Auzir de O. Simião  
Sec. Finanças  
CPF - 712.107.503-00