




ESTADO DO CEARÁ
Prefeitura Municipal de Tarrafas

EDITAL DE PUBLICAÇÃO

A Prefeita Municipal de tarrafas, no uso de suas atribuições que lhe são conferidas pela Lei Orgânica Municipal, e de conformidade com a determinação contida na Lei Complementar N°101, de 04 de Maio de 2000 (Lei de Responsabilidade Fiscal), **AUTORIZA** a publicação do Relatório Resumido de Execução Orçamentário (RREO) referente ao 4º Bimestre de 2013, no seguinte endereço eletrônico: www.assesi.com em demais locais de amplo acesso público.

Paço da PREFEITURA MUNICIPAL DE TARRAFAS, em 27 de Setembro de 2013.

Atenciosamente,



Francisca Arrais da Silva

Prefeita Municipal



ESTADO DO CEARÁ
Prefeitura Municipal de Tarrafas

CERTIDÃO DE PUBLICAÇÃO

Para os devidos fins de prova junto ao Tribunal de Contas dos Municípios – TCM, em especial para o atendimento das exigências da Instrução Normativa nº 03/2000 do TCM/CE, CERTIFICAMOS, que o Relatório Resumido de Execução Orçamentária – RREO, da Prefeitura Municipal de Tarrafas - Ce, relativos ao 4º semestre do ano de 2013, foram publicados através de afixação em **FLANELÓGRAFO** na sede da Prefeitura Municipal, da data de **27 de setembro de 2013**, tendo em vista ausência de diário oficial, cumprindo assim as determinações da Lei Complementar 101/2000 (Lei de Responsabilidade Fiscal), nos termos da Constituição Estadual e da decisão do STJ, proferida no recurso especial nº 105.232 (96/0056484-5/CEARÁ).

Prefeitura Municipal de Tarrafas, 27 de Setembro de 2013.

Francisca Arrais da Silva

Prefeita Municipal

RELATÓRIO RESUMIDO DA EXECUÇÃO ORÇAMENTÁRIA
 BALANÇO ORÇAMENTÁRIO
 ORÇAMENTOS FISCAL E DA SEGURIDADE SOCIAL
 4º bimestre de 2013 (Julho a Agosto)

0200 - ANEXO 1 (LRF, Art. 52, inciso 1, alínea 'a' e 'b' do inciso II e § 1o.)

R\$ 1,00

RECEITAS ORÇAMENTÁRIAS	PREVISÃO INICIAL	PREVISÃO ATUALIZADA (a)	RECEITAS REALIZADAS				SALDO A REALIZAR (a-c)
			NO BIMESTRE (b)	% b/a	ATÉ O BIMESTRE (c)	% c/a	
RECEITAS (exceto intra-orçamentárias) (I)	24.365.000,00	24.365.000,00	2.841.879,30	11,66	13.600.052,08	55,82	10.764.947,92
RECEITAS CORRENTES	19.905.000,00	19.905.000,00	2.841.879,30	14,28	13.307.666,54	66,86	6.597.333,46
RECEITA TRIBUTÁRIA	281.100,00	281.100,00	90.120,95	32,06	463.994,26	165,06	-182.894,26
Impostos	280.300,00	280.300,00	89.071,15	31,78	461.109,46	164,51	-180.809,46
Taxas	800,00	800,00	1.049,80	131,23	2.884,80	360,60	-2.084,80
RECEITA PATRIMONIAL	39.500,00	39.500,00	9.559,45	24,20	36.865,11	93,33	2.634,89
Receitas de valores mobiliários	39.500,00	39.500,00	9.559,45	24,20	36.865,11	93,33	2.634,89
TRANSFERÊNCIAS CORRENTES	19.562.400,00	19.562.400,00	2.584.641,00	13,21	12.606.481,29	64,44	6.955.918,71
Transferências intergovernamentais	19.061.600,00	19.061.600,00	2.584.641,00	13,56	11.229.226,29	58,91	7.832.373,71
Transferências de convênios	500.800,00	500.800,00	0,00	0,00	1.377.255,00	275,01	-876.455,00
OUTRAS RECEITAS CORRENTES	22.000,00	22.000,00	157.557,90	716,17	200.325,88	910,57	-178.325,88
Multas e juros de mora	1.000,00	1.000,00	0,00	0,00	0,00	0,00	1.000,00
Indenizações e restituições	1.000,00	1.000,00	157.557,90	5.755,79	188.886,79	8.888,68	-187.886,79
receita da dívida ativa	20.000,00	20.000,00	0,00	0,00	11.439,09	57,20	8.560,91
RECEITAS DE CAPITAL	4.459.000,00	4.459.000,00	0,00	0,00	292.385,54	6,56	4.167.614,46
ALIENAÇÃO DE BENS	10.000,00	10.000,00	0,00	0,00	0,00	0,00	10.000,00
Alienação de bens móveis	10.000,00	10.000,00	0,00	0,00	0,00	0,00	10.000,00
TRANSFERÊNCIAS DE CAPITAL	4.450.000,00	4.450.000,00	0,00	0,00	292.385,54	6,57	4.157.614,46
Transferências intergovernamentais	150.000,00	150.000,00	0,00	0,00	0,00	0,00	150.000,00
Transferências de convênios	4.300.000,00	4.300.000,00	0,00	0,00	292.385,54	6,80	4.007.614,46
RECEITAS (intra-orçamentárias) (II)	0,00	0,00	0,00	0,00	0,00	0,00	0,00
RECEITAS CORRENTES	0,00	0,00	0,00	0,00	0,00	0,00	0,00
RECEITAS DE CAPITAL	0,00	0,00	0,00	0,00	0,00	0,00	0,00
SUBTOTAL DAS RECEITAS (III) = (I + II)	24.365.000,00	24.365.000,00	2.841.879,30	11,66	13.600.052,08	55,82	10.764.947,92
OPERAÇÕES DE CRÉDITO / REFINANCIAMENTO (IV)							
OPERAÇÕES DE CRÉDITO INTERNAS							
Para refinanciamento da dívida mobiliária							
Para refinanciamento da dívida contratual							
OPERAÇÕES DE CRÉDITO EXTERNAS							

Para refinanciamento da dívida mobiliária								
Para refinanciamento da dívida contratual								
SUBTOTAL COM REFINANCIAMENTO (V) = (III + IV)	24.365.000,00	24.365.000,00	2.841.879,30	11,66	13.600.052,08	55,82	10.764.947,92	
DÉFICIT (VI)	-	-	-	-	0,00	-	-	
TOTAL (VII) = (V+VI)	24.365.000,00	24.365.000,00	2.841.879,30	11,66	13.600.052,08	-	-	
SALDOS DE EXERCÍCIOS ANTERIORES (utilizados para créditos adicionais)								
Superávit financeiro	-	-	-	-	0,00	-	-	
Reabertura de créditos adicionais	-	-	-	-	0,00	-	-	

DESPESAS ORÇAMENTÁRIAS	DOTAÇÃO INICIAL (d)	CRÉDITOS ADICIONAIS (e)	DOTAÇÃO ATUALIZADA (f)=(d+e)	DESPESAS EMPENHADAS		DESPESAS LIQUIDADAS		N (g/f)	SALDO A LIQUIDAR (f-g)
				NO BIMESTRE	ATÉ O BIMESTRE	NO BIMESTRE	ATÉ O BIMESTRE (g)		
DESPESAS (exceto intra-orçamentárias)(VIII)	24.365.000,00	0,00	24.365.000,00	2.505.441,77	17.362.452,57	3.610.759,05	13.591.783,92	55,78	10.773.216,08
DESPESAS CORRENTES	17.259.000,00	1.142.450,00	18.401.450,00	1.860.549,26	14.465.182,33	2.695.601,12	10.721.703,95	58,27	7.679.746,05
Pessoal e encargos so	10.074.000,00	628.800,00	10.702.800,00	835.073,54	9.815.264,88	1.732.702,19	7.302.422,85	68,23	3.399.577,15
Outras despesas corre	7.185.000,00	514.450,00	7.699.450,00	1.025.475,72	4.649.917,45	963.398,93	3.419.281,10	44,41	4.280.168,90
DESPESAS DE CAPITAL	7.036.000,00	-1.142.450,00	5.893.550,00	644.892,51	2.897.270,24	915.157,93	2.870.079,97	48,70	3.023.470,03
Investimentos	6.916.000,00	-1.142.450,00	5.773.550,00	644.892,51	2.825.970,24	898.621,95	2.825.970,24	48,95	2.947.579,76
Amortização de dívida	120.000,00	0,00	120.000,00	0,00	71.300,00	16.535,98	44.109,73	36,76	75.890,27
Reserva de contingênci	70.000,00	0,00	70.000,00	0,00	0,00	0,00	0,00	0,00	70.000,00
DESPESAS (intra-orçamentárias)(IX)	0,00	0,00	0,00	0,00	0,00	0,00	0,00	0,00	0,00
DESPESAS CORRENTES	0,00	0,00	0,00	0,00	0,00	0,00	0,00	0,00	0,00
DESPESAS DE CAPITAL	0,00	0,00	0,00	0,00	0,00	0,00	0,00	0,00	0,00
SUBTOTAL DAS DESPESAS(X)=(VIII+IX)	24.365.000,00	0,00	24.365.000,00	2.505.441,77	17.362.452,57	3.610.759,05	13.591.783,92	55,78	10.773.216,08

AMORTIZAÇÃO DA DÍVIDA / REFINANCIAMENTO (XI)										
AMORT. DA DÍVIDA INTER										
Dívida mobiliária										
Outras dívidas										
AMORT. DA DÍVIDA EXTER										
Dívida mobiliária										
Outras dívidas										
SUBTOTAL COM REFINANCIAMENTO (XII)=(X+XI)	24.365.000,00	0,00	24.365.000,00	2.505.441,77	17.362.452,57	3.610.759,05	13.591.783,92	55,78	10.773.216,08	
SUPERAVEL (XIII)	-	-	-	-	-	-	8.268,16	-	-	
TOTAL (XIV)=(XII+XIII)	24.365.000,00	0,00	24.365.000,00	2.505.441,77	17.362.452,57	3.610.759,05	13.600.052,08	-	-	

Notas: (*) - No modelo da STN inexistente coluna para reduções de dotação. Por este motivo, as reduções foram deduzidas na própria coluna de 'créditos adicionais', motivo pelo qual esta coluna poderá conter valores negativos, não sendo portanto nenhum erro ser exibido valores negativos na coluna 'créditos adicionais'.



- CONPUBLIC -
 CONSULTORIA E ASSESSORIA PÚBLICA LTDA
 CNPJ: 11.445.693/0001-42
 CRC/CE - P.J. 001156/0-8


Maria Conceição Arrais da Silva
 Tesoureira
 CPF - 801.223.923-88


Francisca Arrais da Silva
 Prefeita Municipal
 CPF - 229.296.303-53

RREO - Anexo 2 (LRF, Art.52, inciso II, alínea 'c')

R\$ 1,00

FUNÇÃO / SUBFUNÇÃO	DOTAÇÃO INICIAL	DOTAÇÃO ATUALIZADA (a)	DESPESAS EMPENHADAS		DESPESAS LIQUIDADAS		%	%	SALDO A LIQUIDAR (a-b)
			NO BIMESTRE	ATÉ O BIMESTRE	NO BIMESTRE	ATÉ O BIMESTRE (b)			
DESPESAS (EXCETO INTRA-ORÇAMENTÁRIAS) (I)	24.365.000,00	24.365.000,00	2.505.441,77	17.362.452,57	3.610.759,05	13.591.783,92	100,00	55,78	10.773.216,08
LEGISLATIVA	620.000,00	620.000,00	0,00	0,00	0,00	0,00	0,00	0,00	620.000,00
Ação Legislativa	620.000,00	620.000,00	0,00	0,00	0,00	0,00	0,00	0,00	620.000,00
ADMINISTRAÇÃO	2.613.500,00	2.938.400,00	416.060,06	2.532.638,51	492.584,37	1.943.567,69	14,30	66,14	994.832,31
Administração Geral	2.613.500,00	2.938.400,00	416.060,06	2.532.638,51	492.584,37	1.943.567,69	14,30	66,14	994.832,31
ASSISTÊNCIA SOCIAL	1.193.000,00	1.355.000,00	272.920,71	696.426,94	154.573,98	636.029,73	4,68	46,94	718.970,27
Administração Geral	550.000,00	799.000,00	240.501,33	701.308,59	108.268,70	473.637,24	3,48	59,28	325.362,76
Assistência ao Idoso	122.000,00	23.500,00	1.244,00	8.796,60	3.444,00	7.596,60	0,06	32,33	15.903,40
Assistência ao Portador de	14.000,00	14.000,00	0,00	0,00	0,00	0,00	0,00	0,00	14.000,00
Assistência à Criança e ao	227.000,00	227.000,00	19.204,49	118.075,26	26.436,49	101.137,26	0,74	44,55	125.862,74
Assistência Comunitária	280.000,00	291.500,00	11.970,89	68.246,49	18.424,79	53.658,65	0,39	18,41	237.841,37
SAÚDE	4.450.000,00	4.649.150,00	607.028,15	3.615.405,67	857.029,71	2.846.430,02	20,94	60,70	1.842.719,98
Administração Geral	1.511.000,00	1.395.000,00	16.467,45	1.201.416,18	159.393,40	1.024.055,92	7,53	73,41	370.944,08
Atenção Básica	2.421.000,00	2.628.000,00	280.416,98	2.093.901,01	595.232,64	1.710.925,67	12,59	65,10	917.074,33
Assistência Hospitalar e A	380.000,00	565.000,00	310.243,72	320.088,48	102.403,67	111.448,43	0,82	19,73	453.551,57
Suporte Profilático e Terá	38.000,00	38.000,00	0,00	0,00	0,00	0,00	0,00	0,00	38.000,00
Saneamento Básico Urbano	100.000,00	63.150,00	0,00	0,00	0,00	0,00	0,00	0,00	63.150,00
TRABALHO	175.000,00	358.100,00	152.350,00	356.253,06	44.062,99	231.949,18	1,71	64,77	126.150,82
Empregabilidade	175.000,00	358.100,00	152.350,00	356.253,06	44.062,99	231.949,18	1,71	64,77	126.150,82
EDUCAÇÃO	8.856.500,00	8.709.250,00	366.457,14	7.067.192,12	1.222.989,35	5.200.190,53	38,26	59,71	3.509.059,47
Administração Geral	1.186.000,00	1.188.000,00	25.209,16	780.564,61	141.727,40	660.371,05	4,86	55,59	527.628,95
Ensino Fundamental	6.749.500,00	6.299.250,00	324.607,99	5.261.898,85	933.700,95	3.821.368,36	28,12	60,66	2.477.881,64
Educação Infantil	656.000,00	956.000,00	0,00	768.088,66	23.541,00	517.058,46	3,80	54,09	438.941,54
Educação de Jovens e Adult	265.000,00	266.000,00	16.640,00	256.640,00	64.020,00	201.392,66	1,48	75,71	64.607,34
CULTURA	479.000,00	542.000,00	212.850,00	446.679,18	109.084,00	332.011,18	2,44	61,26	209.988,82
Administração Geral	54.000,00	99.000,00	40.350,00	87.930,00	16.078,00	58.468,00	0,43	59,06	40.532,00
Difusão Cultural	425.000,00	443.000,00	172.500,00	358.749,18	93.006,00	273.543,18	2,01	61,75	169.456,82
URBANISMO	1.950.000,00	1.855.800,00	29.110,97	571.618,10	84.110,97	571.618,10	4,21	30,80	1.284.181,90

RELATÓRIO RESUMIDO DA EXECUÇÃO ORÇAMENTÁRIA
 DEMONSTRATIVO DA EXECUÇÃO DAS DESPESAS POR FUNÇÃO/SUBFUNÇÃO
 ORÇAMENTO FISCAL E DA SEGURIDADE SOCIAL
 4º Bimestre de 2013 (Julho a Agosto)

RREO - Anexo 2 (LRF, Art.52, inciso II, alínea 'c')

R\$ 1,00

FUNÇÃO / SUBFUNÇÃO	DOTAÇÃO INICIAL	DOTAÇÃO ATUALIZADA (a)	DESPESAS EMPENHADAS		DESPESAS LIQUIDADAS		% b/total b	% (c/a)	SALDO A LIQUIDAR (a-b)
			NO BIMESTRE	ATÉ O BIMESTRE	NO BIMESTRE	ATÉ O BIMESTRE (b)			
Infra-Estrutura Urbana	1.150.000,00	1.179.800,00	29.110,97	571.618,10	84.110,97	571.618,10	4,21	48,45	605.181,90
Serviços Urbanos	800.000,00	876.000,00	0,00	0,00	0,00	0,00	0,00	0,00	876.000,00
HABITAÇÃO	120.000,00	120.000,00	0,00	0,00	0,00	0,00	0,00	0,00	120.000,00
Habitacão Urbana	120.000,00	120.000,00	0,00	0,00	0,00	0,00	0,00	0,00	120.000,00
SANEAMENTO	100.000,00	0,00	0,00	0,00	0,00	0,00	0,00	0,00	0,00
Saneamento Básico Rural	100.000,00	0,00	0,00	0,00	0,00	0,00	0,00	0,00	0,00
GESTÃO AMBIENTAL	3.085.000,00	2.501.700,00	418.802,22	1.478.704,06	598.627,65	1.477.534,06	10,87	59,06	1.024.165,94
Administração Geral	25.000,00	49.000,00	7.902,00	45.182,00	16.312,00	44.012,00	0,32	89,82	4.988,00
Recursos Hídricos	3.010.000,00	2.452.700,00	405.900,21	1.433.522,06	582.315,65	1.433.522,06	10,55	58,45	1.019.177,94
AGRICULTURA	148.000,00	199.000,00	542,50	124.537,50	17.151,00	83.131,00	0,61	41,77	115.869,00
Administração Geral	92.000,00	145.000,00	542,50	91.358,50	11.954,50	57.148,50	0,42	39,41	87.851,50
Extensão Rural	56.000,00	54.000,00	0,00	33.179,00	5.196,50	25.982,50	0,19	48,12	28.017,50
ENERGIA	15.000,00	15.000,00	0,00	0,00	0,00	0,00	0,00	0,00	15.000,00
Energia elétrica	15.000,00	15.000,00	0,00	0,00	0,00	0,00	0,00	0,00	15.000,00
TRANSPORTE	240.000,00	205.600,00	28.298,03	205.452,22	28.298,03	205.452,22	1,51	99,93	147,78
Transporte Rodoviário	240.000,00	205.600,00	28.298,03	205.452,22	28.298,03	205.452,22	1,51	99,93	147,78
DESPORTO E LAZER	300.000,00	166.000,00	5.922,00	67.545,21	2.247,00	63.870,21	0,47	38,34	132.129,79
Desporto Comunitário	40.000,00	92.000,00	5.922,00	67.545,21	2.247,00	63.870,21	0,47	69,42	28.129,79
Lazer	260.000,00	94.000,00	0,00	0,00	0,00	0,00	0,00	0,00	94.000,00
RESERVA DE CONTINGÊNCIA	70.000,00	70.000,00	0,00	0,00	0,00	0,00	0,00	0,00	70.000,00
Reserva de Contingência	70.000,00	70.000,00	0,00	0,00	0,00	0,00	0,00	0,00	70.000,00
DESPESAS (INTRA-ORÇAMENTARIAS) (II)	0,00	0,00	0,00	0,00	0,00	0,00	0,00	0,00	0,00
TOTAL (III) = (I + II)	24.365.000,00	24.365.000,00	2.505.441,77	17.362.452,57	3.610.759,05	13.591.783,92	100,00	55,78	10.773.216,08

FONTE:

Ceará
Governo Municipal de Tarrafas
Consolidado

RELATÓRIO RESUMIDO DA EXECUÇÃO ORÇAMENTÁRIA
DEMONSTRATIVO DA EXECUÇÃO DAS DESPESAS POR FUNÇÃO/SUBFUNÇÃO
ORÇAMENTO FISCAL E DA SEGURIDADE SOCIAL
4º bimestre de 2013 (Julho a Agosto)

Pag.: 0003

AREO - Anexo 2 (LRF, Art.52, inciso II, alínea 'c')

R\$ 1,00

FUNÇÃO / SUBFUNÇÃO	DOTAÇÃO INICIAL	DOTAÇÃO ATUALIZADA (a)	DESPESAS EMPENHADAS		DESPESAS LIQUIDADAS		%	%	SALDO A LIQUIDAR (a-b)
			NO BIMESTRE	ATÉ O BIMESTRE	NO BIMESTRE	ATÉ O BIMESTRE (b)			

- CONPUBLIC -
CONSULTORIA E ASSESSORIA PÚBLICA LTDA
CNPJ: 11.445.693/0001-42
CRC/CE - P.J: 001156/0 - 8

Maria Conceição Arrais da Silva
Tesoureira
CPF - 601.223.923-88

Francisca Arrais da Silva
Prefeita Municipal
CPF - 229.296.303-53

ESPECIFICAÇÃO	EVOLUÇÃO DA RECEITA REALIZADA NOS ÚLTIMOS 12 MESES					
	Set/2012	Out/2012	Nov/2012	Dez/2012	Jan/2013	Fev/2013
RECEITAS CORRENTES (I)	1.393.433,92	1.441.358,52	1.450.166,09	4.662.923,10	1.364.478,28	1.763.991,38
Receita tributária	154.057,41	48.805,10	41.123,74	127.184,10	29.048,80	9.607,75
IPTU	0,00	0,00	0,00	0,00	0,00	0,00
ISS	18.896,72	5.183,32	13.087,31	53.872,40	3.792,80	2.622,95
ITBI	0,00	0,00	0,00	0,00	0,00	0,00
IRRF	135.160,69	43.621,78	28.036,43	73.311,70	24.271,20	6.759,80
Outras receitas tributárias	0,00	0,00	0,00	0,00	985,00	225,00
Receita patrimonial	19.669,12	5.720,73	1.349,56	6.921,26	2.497,90	2.311,41
Transferências correntes	1.201.480,30	1.371.581,32	1.395.304,68	4.515.857,64	1.320.764,68	1.751.362,10
Cota-parte do FPM	369.338,69	392.069,70	529.948,62	851.489,96	552.558,94	743.408,95
Cota-parte do ICMS	146.470,17	272.331,76	269.433,36	978.605,11	330.935,70	291.375,93
Cota-parte do IPVA	118.284,89	1.798,37	1.293,74	44.739,02	14.889,08	24.191,34
Cota-parte do ITR	782,02	179,32	52,18	18,27	12,26	0,00
Transferências da LC 87/96	0,00	2.791,80	1.395,90	1.395,90	0,00	0,00
Transferências da LC 61/89	1.025,92	991,57	1.003,85	3.787,36	1.333,80	1.024,14
Transferências do Fundeb	355.932,76	368.842,99	407.738,28	524.399,81	346.103,76	505.818,56
Outras transferências correntes	209.646,10	332.573,81	184.440,75	2.101.422,21	74.933,14	185.543,18
Outras receitas correntes	18.226,89	15.251,37	12.388,11	12.960,10	12.166,90	710,12
DEDUÇÕES (II)	74.024,11	79.008,13	106.278,91	862.001,81	110.514,20	148.681,77
Ded. de receita para formação do Fundeb	74.024,11	79.008,13	106.278,91	862.001,81	110.514,20	148.681,77
RECEITA CORRENTE LÍQUIDA (III)=(I-II)	1.319.409,81	1.362.350,39	1.343.887,18	3.800.921,29	1.253.964,08	1.615.309,61

ESPECIFICAÇÃO	EVOLUÇÃO DA RECEITA REALIZADA NOS ÚLTIMOS 12 MESES						TOTAL (ÚLTIMOS 12 MESES)	PREVISÃO ATUALIZADA EXERCÍCIO
	Mar/2013	Abr/2013	Mai/2013	Jun/2013	Jul/2013	Ago/2013		
RECEITAS CORRENTES (I)	1.535.143,34	2.992.411,46	2.004.493,40	1.486.005,48	1.552.148,58	1.471.348,03	23.117.901,58	22.284.700,00
Receita tributária	96.184,26	67.867,14	108.407,05	62.758,30	46.760,50	43.360,43	835.164,61	281.100,00
IPTU	0,00	0,00	0,00	0,00	0,00	390,00	390,00	9.300,00
ISS	6.263,04	3.406,63	89.621,55	7.094,91	30.594,58	4.214,29	238.650,32	130.000,00
ITBI	0,00	0,00	0,00	32,00	0,00	240,00	272,00	1.000,00

Ceará
 Governo Municipal de Tarrafas
 Consolidado

RELATÓRIO RESUMIDO DA EXECUÇÃO ORÇAMENTÁRIA
 DEMONSTRATIVO DA RECEITA CORRENTE LÍQUIDA
 ORÇAMENTO FISCAL E DA SEGURIDADE SOCIAL
 4º bimestre de 2023 (até Agosto)

Pag.: 0002

RREO - ANEXO 3 (LRF, Art.53, inciso I)

R\$ 1,00

IRRF	89.839,22	64.397,49	18.594,51	55.322,39	15.940,32	37.591,96	592.967,49	140.000,00
Outras receitas tributárias	82,00	63,00	191,00	309,00	225,60	824,20	2.884,80	800,00
Receita patrimonial	2.708,57	4.267,26	8.771,64	5.788,88	-145,07	0,00	70.525,78	39.500,00
Transferências correntes	1.436.250,51	2.920.277,06	1.867.309,00	1.411.613,04	1.353.791,05	1.412.467,29	21.953.058,64	21.942.100,00
Cota-parte do FPM	428.148,35	458.393,57	660.088,04	550.704,87	383.172,15	514.318,16	6.433.653,94	8.700.000,00
Cota-parte do ICMS	301.373,67	500.382,28	293.391,67	302.457,51	309.934,87	328.411,96	4.127.103,74	3.100.000,00
Cota-parte do IPWA	11.358,56	6.357,32	8.376,29	4.247,89	3.729,34	1.552,49	240.818,43	70.000,00
Cota-parte do ITR	0,00	0,00	6,24	6,24	37,23	0,00	1.093,76	500,00
Transferências da LC 87/96	0,00	6.237,33	1.559,33	1.559,33	1.559,33	0,00	16.498,92	18.000,00
Transferências da LC 61/89	904,09	828,99	1.114,75	1.161,05	1.143,66	1.223,72	15.542,90	10.000,00
Transferências do Fundeb	356.037,51	567.632,33	415.719,32	351.158,88	336.521,97	376.837,07	4.912.743,24	6.500.000,00
Outras transferências correntes	338.428,23	1.579.445,30	480.055,36	200.317,47	308.692,50	190.123,86	6.185.621,91	3.543.600,00
Outras receitas correntes	0,00	0,00	25.005,70	4.885,26	151.742,10	5.815,80	259.152,35	22.000,00
DEDUÇÕES (II)	85.629,65	93.126,15	132.330,28	110.454,05	78.753,71	102.663,60	1.983.666,37	2.379.700,00
Ded. de receita para formação do Fundeb	85.629,65	93.126,15	132.330,28	110.454,05	78.753,71	102.663,60	1.983.666,37	2.379.700,00
RECEITA CORRENTE LÍQUIDA (III)=(I-II)	1.449.513,69	2.899.285,31	1.872.163,12	1.375.551,43	1.473.394,87	1.368.484,43	21.134.235,21	19.905.000,00



- CONPUBLIC -
 CONSULTORIA E ACESSORIA PÚBLICA LTDA
 CNPJ: 11.445.693/0001-42
 CRC/CE - P.J. 001156/O-8

Maria Conceição Arrais da Silva
 Tesoureira
 CPF - 601.223.923-88



Francisca Arrais da Silva
 Prefeita Municipal
 CPF - 229.296.303-53

RREO - ANEXO 5 (LRF, Art. 53, inciso III)

R\$ 1,00

DÍVIDA FISCAL LÍQUIDA	S A L D O S		
	EM 31/DEZ/2012 (a)	EM MAI/13 a JUN/13 (b)	EM JUL/13 a AGO/13 (c)
DÍVIDA CONSOLIDADA (I)	11.158,78	-16.414,97	-32.950,95
DEDUÇÕES (II)			
Disponibilidade de caixa bruta	581.944,73	945.237,21	165.061,60
Demais haveres financeiros	849.904,90	1.616.576,05	911.833,56
(-) Restos a pagar processados (exceto precatórios)	636.209,28	848.480,96	636.256,00
	904.169,45	1.319.819,80	1.383.027,96
DÍVIDA CONSOLIDADA LÍQUIDA (III) = (I - II)	-570.785,95	-961.652,18	-198.012,55
RECEITAS DE PRIVATIVAÇÕES (IV)	0,00	0,00	0,00
PASSIVOS RECONHECIDOS (V)	0,00	0,00	0,00
DÍVIDA FISCAL LÍQUIDA (VI) = (III + IV - V)	-570.785,95	-961.652,18	-198.012,55
RESULTADO NOMINAL	PERÍODO DE REFERÊNCIA		
	NO BIMESTRE (c-b)	ATÉ BIMESTRE (c-a)	
VALOR	763.639,63	372.773,40	
DISCRIMINAÇÃO DA META FISCAL	VALOR CORRENTE		
META DO RESULTADO NOMINAL FIXADA NO ANEXO DE METAS FISCAIS DA LDO PARA O EXERCÍCIO DE REFERÊNCIA	0,00		



REGIME PREVIDENCIÁRIO

DÍVIDA FISCAL LÍQUIDA PREVIDENCIÁRIA	S A L D O S		
	EM 31/DEZ/2012 (a)	EM MAI/13 a JUN/13 (b)	EM JUL/13 a AGO/13 (c)
DÍVIDA CONSOLIDADA PREVIDENCIÁRIA (VII)	0,00	0,00	0,00
Passivo atuarial	0,00	0,00	0,00
Demais dívidas	0,00	0,00	0,00
DEDUÇÕES (VIII)	0,00	0,00	0,00
Disponibilidade de caixa bruta	0,00	0,00	0,00
Investimentos	0,00	0,00	0,00
Demais haveres financeiros	0,00	0,00	0,00
(-) Restos a pagar processados	0,00	0,00	0,00
DÍVIDA CONSOLIDADA LÍQUIDA PREVIDENCIÁRIA (IX) = (VII - VIII)	0,00	0,00	0,00
PASSIVOS RECONHECIDOS (X)	0,00	0,00	0,00
DÍVIDA FISCAL LÍQUIDA PREVIDENCIÁRIA (XI) = (IX - X)	0,00	0,00	0,00

Nota - O valor do item "II" somente será preenchido se for positivo.
 - O valor do item "VIII" somente será preenchido se for positivo.

Handwritten signatures and stamps, including a large signature and a smaller one below it, along with some illegible markings.

RELATÓRIO RESUMIDO DA EXECUÇÃO ORÇAMENTÁRIA
DEMONSTRATIVO DO RESULTADO NOMINAL
ORÇAMENTOS FISCAL E DA SEGURIDADE SOCIAL
4º bimestre de 2013 (Julho a Agosto)

- CONPUBLIC -
CONSULTORIA E ASSESSORIA PÚBLICA LTDA
CNPJ: 11.445.693/0001-42
CRC/CE - PJ: 001156/O-8

Maria Conceição Arrais da Silva
Tesoureira
CPF - 601.223.923-88

Francisca Arrais da Silva
Prefeita Municipal
CPF - 229.296.303-53

RREO - ANEXO 5 (LRF, Art. 53, inciso III)

R\$ 1,00

RECEITAS PRIMÁRIAS	PREVISÃO ATUALIZADA	RECEITAS REALIZADAS		
		NO BIMESTRE	ATÉ O BIMESTRE	ATÉ O BIMESTRE DO ANO ANTERIOR
RECEITAS PRIMÁRIAS CORRENTES (I)	19.865.500,00	2.832.319,85	13.270.801,43	12.777.600,04
Receita tributária	281.100,00	90.120,95	463.994,26	121.843,43
IPTU	9.300,00	390,00	390,00	4.305,00
ISS	130.000,00	34.808,87	147.610,57	53.960,89
ITBI	1.000,00	240,00	272,00	120,00
ITRIRF	140.000,00	53.632,28	312.836,89	62.888,54
Outras receitas tributárias	800,00	1.049,80	2.854,80	469,00
Receita patrimonial líquida	0,00	0,00	0,00	0,00
Receita patrimonial (-) Aplicações financeiras	39.500,00	9.559,45	36.865,11	53.873,33
Transferências correntes	19.552.400,00	2.534.641,00	12.606.491,29	12.573.622,39
Cota-parte do FPM	6.950.000,00	725.192,30	3.440.632,96	3.340.630,90
Cota-parte do ICMS	2.480.000,00	638.346,83	2.460.263,39	1.814.525,04
Convênios	500.800,00	0,00	1.377.255,00	2.605.102,25
Outras transferências correntes	9.621.600,00	1.779.101,87	5.328.329,94	4.813.364,20
Demais receitas correntes	22.000,00	157.557,90	200.325,88	82.134,22
Dívida ativa	20.000,00	0,00	11.439,09	0,00
Diversas receitas correntes	2.000,00	157.557,90	188.886,79	82.134,22
RECEITAS DE CAPITAL (II)	4.460.000,00	0,00	292.385,54	1.248.291,18
Operações de crédito (III)	0,00	0,00	0,00	0,00
Amortização de empréstimos (IV)	0,00	0,00	0,00	0,00
Alienação de bens (V)	10.000,00	0,00	0,00	0,00
Transferências de capital	4.450.000,00	0,00	292.385,54	1.248.291,18
Convênios	4.300.000,00	0,00	292.385,54	0,00
Outras transferências de capital	150.000,00	0,00	0,00	1.248.291,18
RECEITAS PRIMÁRIAS DE CAPITAL (VI) = (II - III - IV - V)	4.450.000,00	0,00	292.385,54	1.248.291,18
RECEITA PRIMÁRIA TOTAL (VII) = (I + VI)	24.315.500,00	2.832.319,85	13.563.186,97	14.025.891,22


RELATÓRIO RESUMIDO DA EXECUÇÃO ORÇAMENTÁRIA
 DEMONSTRATIVO DO RESULTADO PRIMÁRIO
 ORÇAMENTOS FISCAL E DA SEGURIDADE SOCIAL
 4º bimestre de 2013 (Julho a Agosto)

DESPESAS PRIMÁRIAS	DOTAÇÃO ATUALIZADA	DESPESAS EXECUTADAS		
		DESPESAS LIQUIDADAS		DESP. LIQUIDADAS
		NO BIMESTRE	ATÉ O BIMESTRE	ATÉ O SEMESTRE DO ANO ANTERIOR
DESPESAS CORRENTES (VIII)	18.408.450,00	2.695.601,12	10.721.703,95	9.021.449,37
Pessoal e encargos sociais	10.702.000,00	1.732.702,19	7.302.422,85	5.597.824,12
Juros e encargos da dívida (IX)	0,00	0,00	0,00	0,00
Outras despesas correntes	7.699.450,00	963.398,93	3.419.281,10	3.423.625,25
DESPESAS PRIMÁRIAS CORRENTES (X) = (VIII - IX)	18.408.450,00	2.695.601,12	10.721.703,95	9.021.449,37
DESPESAS DE CAPITAL (XI)	5.773.550,00	915.157,95	2.870.079,97	4.665.562,78
Investimentos	5.773.550,00	898.621,95	2.825.970,24	4.640.913,72
Inversões financeiras	0,00	0,00	0,00	0,00
Concessão de empréstimos (XII)	0,00	0,00	0,00	0,00
Aquisição de título de capital já integralizado (XIII)	0,00	0,00	0,00	0,00
Amortização de dívida (XIV)	120.000,00	16.535,98	44.109,73	24.649,06
DESPESAS PRIMÁRIAS DE CAPITAL (XV) = (XI - XII - XIII - XIV)	5.773.550,00	898.621,95	2.825.970,24	4.640.913,72
Reserva de contingência (XVI)	70.000,00	0,00	0,00	0,00
Reserva do RPPS (XVII)	0,00	0,00	0,00	0,00
DESPESA PRIMÁRIA TOTAL (XVIII) = (X + XV + XVI + XVII)	24.245.000,00	3.594.223,07	13.547.674,19	13.662.363,09
RESULTADO PRIMÁRIO (XIX) = (VII - XVIII)	70.500,00	-761.903,22	15.512,78	363.528,13
SALDOS DE EXERCÍCIOS ANTERIORES	-	-	-	-

DISCRIMINAÇÃO DA META FISCAL	VALOR CORRENTE
META DE RESULTADO PRIMÁRIO FIXADA NO ANEXO DE METAS FISCAIS DA LOO PARA O EXERCÍCIO DE REFERÊNCIA	0,00

Handwritten signature and stamp of the responsible official, likely the Mayor or a representative of the Municipality of Terraças.

RELATÓRIO RESUMIDO DA EXECUÇÃO ORÇAMENTÁRIA
DENONCIATIVO DO RESULTADO PRIMÁRIO
ORÇAMENTOS FISCAL E DA SEGURIDADE SOCIAL
4º bimestre de 2013 (Julho a Agosto)



- CONPUBLIC -
CONSULTORIA E ASSESSORIA PÚBLICA LTDA
CNPJ: 11.445.693/0001-62
CRC/CE - PJ: 031156/O-3



Maria Conceição Arrais da Silva
Tesoureira
CPF - 601.223.923-88



Francisca Arrais da Silva
Prefeita Municipal
CPF - 229.296.303-53

AREO - ANEXO VIII (Lei 9.394/1996, Art.72)

R\$ 1,00

RECEITAS DO ENSINO

RECEITA RESULTANTE DE IMPOSTOS	PREVISÃO INICIAL	PREVISÃO ATUALIZADA (a)	RECEITAS REALIZADAS		
			NO BIMESTRE	ATÉ O BIMESTRE (b)	(c) = $\frac{b}{a} \times 100$ %
1 - RECEITAS DE IMPOSTOS	280.300,00	280.300,00	89.071,15	461.109,46	164,51
1.1 - Receita resultante do imposto sobre a Propriedade Predial e Territorial Urbana - IPTU	9.300,00	9.300,00	390,00	390,00	4,19
1.1.1 - IPTU	9.300,00	9.300,00	390,00	390,00	4,19
1.1.2 - Multa, juros de mora e outros encargos do IPTU	0,00	0,00	0,00	0,00	0,00
1.1.3 - Dívida ativa do IPTU	0,00	0,00	0,00	0,00	0,00
1.1.4 - Multa, juros de mora, atualização monetária e outros encargos da dívida ativa do IPTU	0,00	0,00	0,00	0,00	0,00
1.1.5 - Deduções da receita do IPTU	0,00	0,00	0,00	0,00	0,00
1.2 - Receita resultante do imposto sobre transmissão 'inter vivos' - ITBI	1.000,00	1.000,00	240,00	272,00	27,20
1.2.1 - ITBI	1.000,00	1.000,00	240,00	272,00	27,20
1.2.2 - Multa, juros de mora e outros encargos do ITBI	0,00	0,00	0,00	0,00	0,00
1.2.3 - Dívida ativa do ITBI	0,00	0,00	0,00	0,00	0,00
1.2.4 - Multa, juros de mora, atualização monetária e outros encargos da dívida ativa do ITBI	0,00	0,00	0,00	0,00	0,00
1.2.5 - Deduções da receita do ITBI	0,00	0,00	0,00	0,00	0,00
1.3 - Receita resultante do imposto sobre serviços de qualquer natureza - ISS	130.000,00	130.000,00	34.808,87	147.610,57	113,55
1.3.1 - ISS	130.000,00	130.000,00	34.808,87	147.610,57	113,55
1.3.2 - Multa, juros de mora e outros encargos do ISS	0,00	0,00	0,00	0,00	0,00
1.3.3 - Dívida ativa do ISS	0,00	0,00	0,00	0,00	0,00
1.3.4 - Multa, juros de mora, atualização monetária e outros encargos da dívida ativa do ISS	0,00	0,00	0,00	0,00	0,00
1.3.5 - Deduções da receita do ISS	0,00	0,00	0,00	0,00	0,00
1.4 - Receita resultante do imposto de renda retido na fonte - IRRF	140.000,00	140.000,00	53.632,28	312.836,89	223,45
1.4.1 - IRRF	140.000,00	140.000,00	53.632,28	312.836,89	223,45
1.4.2 - Multa, juros de mora e outros encargos do IRRF	0,00	0,00	0,00	0,00	0,00
1.4.3 - Dívida ativa do IRRF	0,00	0,00	0,00	0,00	0,00
1.4.4 - Multa, juros de mora, atualização monetária e outros encargos	0,00	0,00	0,00	0,00	0,00





RELATÓRIO RESUMIDO DA EXECUÇÃO ORÇAMENTÁRIA
 DEMONSTR. DAS RECEITAS E DESPESAS
 COM MANUTENÇÃO E DESENV. DO ENSINO - MDE
 ORÇAMENTOS FISCAL E DA SEGURIDADE SOCIAL
 4º bimestre de 2013 (Julho a Agosto)

da dívida ativa do IRRF	0,00	0,00	0,00	0,00	0,00
1.4.5 - Deduções da receita do IRRF	0,00	0,00	0,00	0,00	0,00
1.5 - Receita resultante do imposto territorial rural - ITR	0,00	0,00	0,00	0,00	0,00
1.5.1 - ITR	0,00	0,00	0,00	0,00	0,00
1.5.2 - Multa, juros de mora e outros encargos do ITR	0,00	0,00	0,00	0,00	0,00
1.5.3 - Dívida ativa do ITR	0,00	0,00	0,00	0,00	0,00
1.5.4 - Multa, juros de mora, atualização monetária e outros encargos da dívida ativa do ITR	0,00	0,00	0,00	0,00	0,00
1.5.5 - Deduções da receita do ITR	0,00	0,00	0,00	0,00	0,00
2 - RECEITA DE TRANSFERÊNCIAS CONSTITUCIONAIS E LEGAIS	11.898.500,00	11.898.500,00	1.554.082,91	6.855.468,26	57,62
2.1 - Cota parte do FPM	8.700.000,00	8.700.000,00	906.490,31	4.300.790,97	49,43
2.1.1 - Parcela referente à CF, art. 159, I, alínea b	8.700.000,00	8.700.000,00	906.490,31	4.300.790,97	49,43
2.1.2 - Parcela referente à CF, art. 159, I, alínea d	0,00	0,00	0,00	0,00	0,00
2.2 - Cota parte do ICMS	3.100.000,00	3.100.000,00	638.346,83	2.460.263,39	79,36
2.3 - ICMS - desoneração - L.C. 87/1996	18.000,00	18.000,00	1.559,33	10.915,32	60,64
2.4 - Cota parte IPI - Exportação	10.000,00	10.000,00	2.367,38	8.734,20	87,34
2.5 - Cota parte ITR	500,00	500,00	37,23	61,97	12,39
2.6 - Cota parte IPVA	70.000,00	70.000,00	5.281,83	74.702,41	106,72
2.7 - Cota parte IOF-ouro	0,00	0,00	0,00	0,00	0,00
3 - TOTAL DA RECEITA DE IMPOSTOS (1 + 2)	12.178.800,00	12.178.800,00	1.643.154,06	7.316.577,72	60,08

RECEITAS ADICIONAIS PARA FINANCIAMENTO DO ENSINO	PREVISÃO INICIAL	PREVISÃO ATUALIZADA (a)	RECEITAS REALIZADAS		
			NO BIMESTRE	ATÉ O BIMESTRE (b)	% (c) = (b/a)x100
4 - RECEITAS DE APLICAÇÃO FINANCEIRA DE OUTROS RECURSOS DE IMPOSTOS VINCULADOS AO ENSINO	0,00	0,00	0,00	0,00	0,00
5 - RECEITAS DE TRANSFERÊNCIAS DO FNDE	556.800,00	556.800,00	110.885,57	311.417,97	55,93
5.1 - Transferências do salário-educação	225.000,00	225.000,00	32.202,36	121.187,34	53,86
5.2 - Outras transferências do FNDE	331.800,00	331.800,00	77.949,61	187.043,35	56,37
5.3 - Aplicação financeira dos recursos do FNDE	0,00	0,00	733,60	3.187,28	0,00
6 - RECEITAS DE TRANSFERÊNCIAS DE CONVÊNIOS	0,00	0,00	492,26	1.613,50	0,00
6.1 - Transferências de convênios	0,00	0,00	0,00	0,00	0,00
6.2 - Aplicação financeira dos recursos de convênios	0,00	0,00	492,26	1.613,50	0,00
7 - RECEITA DE OPERAÇÕES DE CRÉDITO	0,00	0,00	0,00	0,00	0,00

RELATÓRIO RESUMIDO DA EXECUÇÃO ORÇAMENTÁRIA
 DEMONSTR. DAS RECEITAS E DESPESAS
 COM MANUTENÇÃO E DESENV. DO ENSINO - MDE
 ORÇAMENTOS FISCAL E DA SEGURIDADE SOCIAL
 4º bimestre de 2013 (Julho a Agosto)

8 - OUTRAS RECEITAS PARA FINANCIAMENTO DO ENSINO	0,00	0,00	8.254,00	33.016,00	0,00
9 - TOTAL DAS RECEITAS ADICIONAIS PARA FINANCIAMENTO DO ENSINO (4+5+6+7+8)	556.800,00	556.800,00	119.631,83	346.047,47	62,15

FUNDEB

RECEITAS DO FUNDEB	PREVISÃO INICIAL	PREVISÃO ATUALIZADA (a)	RECEITAS REALIZADAS		
			NO BIMESTRE	ATÉ O BIMESTRE (b)	(c) = % (b/a)x100
10 - RECEITAS DESTINADAS AO FUNDEB	2.379.700,00	2.379.700,00	181.617,31	862.353,41	36,24
10.1 - Cota-parte FPM destinado ao Fundeb (20% de 2.1.1)	1.740.000,00	1.740.000,00	161.298,01	860.158,01	49,43
10.2 - Cota-parte ICMS destinado ao Fundeb (20% de 2.2)	520.000,00	520.000,00	0,00	0,00	0,00
10.3 - Cota-parte ICMS-desoneração destinado ao Fundeb (20% de 2.3)	3.600,00	3.600,00	311,86	2.183,04	60,64
10.4 - Cota-parte IPI destinado ao Fundeb (20% de 2.4)	2.000,00	2.000,00	0,00	0,00	0,00
10.5 - Cota-parte ITR destinado ao Fundeb (20% de (1.5 + 2.5))	100,00	100,00	7,44	12,36	12,36
10.6 - Cota-parte IPVA destinado ao Fundeb (20% de 2.6)	14.000,00	14.000,00	0,00	0,00	0,00
11 - RECEITAS RECEBIDAS DO FUNDEB	6.500.000,00	6.500.000,00	713.359,04	3.255.829,40	50,09
11.1 - Transferência de recursos do Fundeb	4.700.000,00	4.700.000,00	544.934,74	2.424.077,66	51,58
11.2 - Complementação da União ao Fundeb	1.800.000,00	1.800.000,00	168.424,30	831.751,74	46,21
11.3 - Receita de aplicação financeira dos recursos do Fundeb	0,00	0,00	0,00	0,00	0,00
12 - RESULTADO LÍQUIDO DAS TRANSFERÊNCIAS DO FUNDEB (11.1 - 10)	2.320.300,00	2.320.300,00	363.317,43	1.561.724,25	67,31

[SE RESULTADO LÍQUIDO DA TRANSFERÊNCIA (11)>0] = ACRÉSCIMO RESULTANTE DAS TRANSFERÊNCIAS DO FUNDEB
 [SE RESULTADO LÍQUIDO DA TRANSFERÊNCIA (11)<0] = DECRÉSCIMO RESULTANTE DAS TRANSFERÊNCIAS DO FUNDEB

DESPESAS DO FUNDEB	DOTAÇÃO INICIAL	DOTAÇÃO ATUALIZADA (d)	DESPESAS LIQUIDADAS		
			NO BIMESTRE	ATÉ O BIMESTRE (e)	(f) = % (e/d)x100
13 - PAGAMENTO DOS PROFISSIONAIS DO MAGISTÉRIO	5.089.064,96	4.746.946,45	586.591,51	2.900.424,08	85,01
13.1 - Com educação infantil	0,00	0,00	0,00	0,00	0,00
13.2 - Com educação fundamental	5.089.064,96	4.746.946,45	586.591,51	2.900.424,08	85,01
14 - OUTRAS DESPESAS	1.612.935,04	1.504.503,53	347.109,44	919.264,28	81,40

14.1 - Com educação infantil	0,00	0,00	0,00	0,00	0,00
14.2 - Com educação fundamental	1.612.933,04	1.504.503,55	347.109,44	919.264,28	51,40
15 - Total de despesas do Fundeb	6.702.000,00	6.231.450,00	933.700,95	3.819.686,36	54,14
DEDUÇÕES PARA FINS DO LIMITE DO FUNDEB PARA PAGAMENTO DOS PROFISSIONAIS DO MAGISTÉRIO				VALOR	
16- Restos a pagar inscritos no exercício sem disponibilidade financeira de recursos do Fundeb				1.349.922,20	
17- Despesas custeadas com o 'superavit' financeiro do exercício anterior, do Fundeb				0,00	
18- Total de deduções consideradas para fins do limite do Fundeb (16+17)				1.349.922,20	
19- Mínimo de 60% do Fundeb na remuneração do magistério com educação infantil e ensino fundamental ((13-18)/11 x 100)%					47,62
CONTROLE DA UTILIZAÇÃO DE RECURSOS NO EXERCÍCIO SUBSEQUENTE				VALOR	
20- Recursos recebidos do fundeb em exercício anterior que não foram utilizados				0,00	
21- Despesas custeadas com o saldo do item 20 até o bimestre atual				0,00	
MANUTENÇÃO E DESENVOLVIMENTO DO ENSINO - DESPESAS CUSTEADAS COM A RECEITA RESULTANTE DE IMPOSTOS E RECURSOS DO FUNDEB					
RECEITAS COM AÇÕES TÍPICAS DE MDE	PREVISÃO INICIAL	PREVISÃO ATUALIZADA (a)	RECEITAS REALIZADAS		
			NO BIMESTRE	ATÉ O BIMESTRE (b)	% (c) = (b/a)x100
22- Impostos e transferências destinadas à MDE (25% de 3)	3.044.700,00	3.044.700,00	410.788,52	1.829.144,43	60,08
DESPESAS COM AÇÕES TÍPICAS DE MDE	DOTAÇÃO INICIAL	DOTAÇÃO ATUALIZADA (d)	DESPESAS LIQUIDADAS		
			NO BIMESTRE	ATÉ O BIMESTRE (e)	% (f) = (e/d)x100
23- Educação infantil	856.000,00	956.000,00	83.541,00	517.058,46	80,34
23.1 - Despesas custeadas com recursos do Fundeb	0,00	0,00	0,00	0,00	0,00

~~Assinatura~~

Assinatura

RELATÓRIO RESUMIDO DA EXECUÇÃO ORÇAMENTÁRIA
 DEMONSTR. DAS RECEITAS E DESPESAS
 COM MANUTENÇÃO E DESENV. DO ENSINO - MDE
 ORÇAMENTOS FISCAL E DA SEGURIDADE SOCIAL
 4º bimestre de 2013 (Junho a Agosto)

23.2 - Despesas custeadas com outros recursos de impostos	856.000,00	956.000,00	85.541,00	517.058,46	80,24
24-Ensino Fundamental	8.153.000,00	7.703.430,00	1.139.448,53	4.881.452,07	81,73
24.1 - Despesas custeadas com recursos do Fundeb	6.702.000,00	6.252.430,00	923.200,95	3.819.688,35	84,14
24.2 - Despesas custeadas com outros recursos de impostos	1.451.000,00	1.451.000,00	216.247,40	861.763,72	71,07
25-Ensino médio	0,00	0,00	0,00	0,00	0,00
26-Ensino superior	0,00	0,00	0,00	0,00	0,00
27-Ensino profissional não integrado ao ensino regular	0,00	0,00	0,00	0,00	0,00
28-Outras	0,00	0,00	0,00	0,00	0,00
29 - Total de despesas com ações típicas de MDE	8.809.000,00	8.661.430,00	1.222.989,35	5.198.510,53	81,57
DEDUÇÕES CONSIDERADAS PARA FINS DO LIMITE CONSTITUCIONAL DO MDE				VALOR	
30-Resultado líquido das transferências do Fundeb				1.561.724,25	
31-Despesas custeadas com a complementação do Fundeb no exercício				831.751,74	
32-Receita de aplicação financeira dos recursos do Fundeb até o bimestre				0,00	
33-Despesas custeadas com superavit financeiro do exercício anterior do Fundeb				0,00	
34-Despesas custeadas com o "superavit" financeiro do exercício anterior, de outros recursos de impostos				56.847,53	
35-Restos a pagar inscritos no exercício sem disponibilidade financeira				457.814,26	
36-Cancelamento no exercício de restos a pagar inscritos com dispon. de recursos de impostos vinculados ao ensino				0,00	
37-Total das deduções para fins do limite constitucional				2.908.137,78	
38-Total das despesas para fins de limite ((23 + 24) - 37)				2.290.372,75	
39-Mínimo de 25% das receitas resultantes de impostos em MDE (38/3 x 100)%					31,30

OUTRAS INFORMAÇÕES PARA CONTROLE	DOTAÇÃO INICIAL	DOTAÇÃO ATUALIZADA (d)	DESPESAS LIQUIDADAS		
			NO BIMESTRE	ATÉ O BIMESTRE (e)	(f) = $\frac{e}{d} \times 100$
40 - Despesas custeadas com a aplicação financeira de outros recursos de impostos vinculados ao ensino	0,00	0,00	0,00	0,00	0,00
41 - Despesas custeadas com a contribuição social do salário-educação	1.680,00	1.680,00	0,00	1.680,00	100,00

RELATÓRIO RESUMIDO DA EXECUÇÃO ORÇAMENTÁRIA
 DEMONSTR. DAS RECEITAS E DESPESAS
 COM MANUTENÇÃO E DESENV. DO ENSINO - MDE
 ORÇAMENTOS FISCAL E DA SEGURIDADE SOCIAL
 4º bimestre de 2013 (Julho a Agosto)

42 - Despesas custeadas com operações de crédito	0,00	0,00	0,00	0,00	0,00
43 - Despesas custeadas com outras receitas para financiamento do ensino	0,00	0,00	0,00	0,00	0,00
44 - Total de outras despesas custeadas com receitas adicionais para financiamento do ensino (40+41+42+43)	1.680,00	1.680,00	0,00	1.680,00	100,00
45 - Total geral de despesas com MDE (29+44)	8.510.680,00	8.663.130,00	1.222.989,35	5.200.190,53	81,58
RESTOS A PAGAR INSCRITOS COM DISPONIBILIDADE FINANCEIRA DE RECURSOS DE IMPOSTOS VINCULADOS AO ENSINO			A PAGAR ATÉ O BIMESTRE	CANCELADAS ATÉ (R)	
46 - Restos a pagar de despesas com MDE			99.559,55	0,00	
FLUXO FINANCEIRO DOS RECURSOS					
38-SALDO FINANCEIRO DO FUNDEB EM 31 DE DEZEMBRO DO EXERCÍCIO ANTERIOR					
38.1-(+) INGRESSO DE RECURSOS DO FUNDEB ATÉ O BIMESTRE			0,00	0,00	
38.2-(-) PAGAMENTOS EFETUADOS ATÉ O BIMESTRE			3.255.829,40	0,00	
38.3-(+) RECEITA DE APLICAÇÃO FINANCEIRA DOS RECURSOS DO FUNDEB ATÉ O BIMESTRE			3.255.829,40	0,00	
38-(-) SALDO FINANCEIRO DO FUNDEB NO EXERCÍCIO ATUAL			0,00	0,00	

Notas: - O item 38 exibirá, nos bimestres anteriores a dezembro, o 'valor liquidado e a pagar' sem disponibilidade financeira, para que já se tenha uma 'prévia' do valor que será debitado em dezembro. Isto permite que se tenha conhecimento antecipado de deduções que só seriam exibidas em dezembro.

Maria Conceição Arrais da Silva
 Tesoureira
 CPF - 601.223.923-88

- CONPUBLIC -
 CONSULTORIA E CONTABILIDADE
 CNPJ: 11.445.693/0001-42 -
 CRC/CE - P.J. 00115610-8

Francisca Arrais da Silva
 Prefeita Municipal
 CPF - 229.236.303-53

RREO - ANEXO XII(LC 141/2012, art.35)

R\$ 1,00

RECEITAS	PREVISÃO INICIAL	PREVISÃO ATUALIZADA (a)	RECEITAS REALIZADAS	
			ATÉ O BIMESTRE (b)	% (c) = (b/a)x100
RECEITAS DE IMPOSTOS LÍQUIDA (I)				
Imposto Predial e Territorial Urbano - IPTU	280.300,00	280.300,00	461.109,46	164,51
Imposto sobre Transmissão de Bens Intervivos - ITBI	9.300,00	9.300,00	390,00	4,19
Imposto sobre Serviços de Qualquer Natureza - ISS	1.000,00	1.000,00	272,00	27,20
Imposto de Renda Retido na Fonte - IRRF	130.000,00	130.000,00	147.610,57	113,55
Imposto Territorial Rural - ITR	140.000,00	140.000,00	312.836,89	223,45
Multas, juros de mora e outros encargos de impostos	0,00	0,00	0,00	0,00
Divida ativa de impostos	0,00	0,00	0,00	0,00
Multas, juros de mora, atualização monetária e outros encargos da divida ativa de impostos	0,00	0,00	0,00	0,00
RECEITAS DE TRANSFERÊNCIAS CONSTITUCIONAIS E LEGAIS (II)				
Cota Parte FPM	11.898.500,00	11.898.500,00	6.855.468,26	57,62
Cota Parte ITR	8.700.000,00	8.700.000,00	4.300.790,97	49,43
Cota Parte IPVA	500,00	500,00	61,97	12,39
Cota Parte ICMS	70.000,00	70.000,00	74.702,41	106,72
Cota Parte IPI - Exportação	3.100.000,00	3.100.000,00	2.460.263,39	79,36
Compensações Financeiras Provenientes de Impostos e Transferências constitucionais	10.000,00	10.000,00	8.734,30	87,34
Desoneração ICMS	18.000,00	18.000,00	10.915,32	60,64
Outras	18.000,00	18.000,00	10.915,32	60,64
	0,00	0,00	0,00	0,00
TOTAL DE RECEITAS PARA PURAÇÃO DA APLICAÇÃO EM AÇÕES E SERVIÇOS PÚBLICOS DE SAÚDE(III) = I+II	12.178.800,00	12.178.800,00	7.316.577,72	60,08

RECEITAS ADICIONAIS PARA FINANCIAMENTO DA SAÚDE	PREVISÃO INICIAL	PREVISÃO ATUALIZADA (a)	RECEITAS REALIZADAS	
			ATÉ O BIMESTRE (b)	% (c) = (b/a)x100
TRANSFERÊNCIAS DE RECURSOS DO SISTEMA ÚNICO DE SAÚDE - SUS (II)				
Da união para o município	1.778.000,00	1.778.000,00	1.316.376,68	74,04
Do estado para o município	1.778.000,00	1.778.000,00	1.316.376,68	74,04
Provenientes de Outros Municípios	0,00	0,00	0,00	0,00
	0,00	0,00	0,00	0,00

Outras receitas do SUS	0,00	0,00	0,00	0,00
RECEITAS DE OPERAÇÕES DE CRÉDITO VINCULADAS À SAÚDE	0,00	0,00	0,00	0,00
OUTRAS RECEITAS ORÇAMENTÁRIAS	22.306.700,00	22.306.700,00	11.822.565,94	53,00
TOTAL DE RECEITAS ADICIONAIS PARA FINANCIAMENTO DA SAÚDE	24.365.000,00	24.365.000,00	13.600.052,08	55,82

DESPESAS COM SAÚDE (por grupo de natureza de despesa)	DOTAÇÃO INICIAL	DOTAÇÃO ATUALIZADA (c)	DESPESAS LIQUIDADAS	
			ATÉ O BIMESTRE (d)	% (e) = (d/c)x100
DESPESAS CORRENTES	3.600.000,00	3.793.000,00	2.411.664,24	63,58
Pessoal e encargos sociais	2.282.000,00	2.142.000,00	1.734.650,23	80,98
Juros e encargos da dívida	0,00	0,00	0,00	0,00
Outras despesas correntes	1.318.000,00	1.651.000,00	677.014,01	41,07
DESPESAS DE CAPITAL	850.000,00	896.150,00	434.765,78	48,51
Investimentos	850.000,00	896.150,00	434.765,78	48,51
Inversões financeiras	0,00	0,00	0,00	0,00
Amortização de dívidas	0,00	0,00	0,00	0,00
TOTAL DE DESPESAS COM SAÚDE (IV)	4.450.000,00	4.689.150,00	2.846.430,02	60,70


DESPESAS PRÓPRIAS COM AÇÕES E SERVIÇOS PÚBLICOS DE SAÚDE	DOTAÇÃO INICIAL	DOTAÇÃO ATUALIZADA	DESPESAS LIQUIDADAS	
			ATÉ O BIMESTRE (e)	% (e/V(e))x100
DESPESAS COM SAÚDE (V) = (IV)	4.450.000,00	4.689.150,00	2.846.430,02	100,00
(-) DESPESAS COM INATIVOS E PENSIONISTAS	0,00	0,00	0,00	0,00
(-) DESPESAS CUSTEADAS COM OUTROS RECURSOS DESTINADOS À SAÚDE	1.316.376,68	1.316.376,68	1.316.376,68	46,25
Recursos de transferências do sistema único de saúde - SUS	1.316.376,68	1.316.376,68	1.316.376,68	46,25
Recursos de operações de crédito	0,00	0,00	0,00	0,00
Outros recursos	0,00	0,00	0,00	0,00
(-) RESTOS A PAGAR INSCRITOS NO EXERCÍCIO SEM DISPONIBILIDADE FINANCEIRA DE RECURSOS PRÓPRIOS VINCULADOS			180.559,47	6,34

RELATÓRIO RESUMIDO DA EXECUÇÃO ORÇAMENTÁRIA
 DEMONSTRATIVO DAS RECEITAS DE IMPOSTOS E
 DAS DESPESAS PRÓPRIAS COM SAÚDE
 ORÇAMENTOS FISCAL E DA SEGURIDADE SOCIAL
 4º bimestre de 2013 (Junho a Agosto)

TOTAL DE DESPESAS PRÓPRIAS COM AÇÕES E SERVIÇOS PÚBLICOS DE SAÚDE (VI)	3.133.623,32	3.372.773,32	1.349.493,87	47,41
CONTROLE DE RESTOS A PAGAR VINCULADOS À SAÚDE INSCRITOS EM EXERCÍCIOS ANTERIORES	RESTOS A PAGAR INSCRITOS COM DISPONIBILIDADE FINANCEIRA DE DE RECURSO PRÓPRIO VINCULADO			
	INSCRITOS EM EXERC. ANTERIORES	CANCELADO NO EXERC. ATUAL (f)		
RESTOS A PAGAR DE DESPESAS PRÓPRIAS COM AÇÕES E SERVIÇOS PÚBLICOS DE SAÚDE (VII)	226.525,25	0,00		
PARTICIPÇÃO DAS DESPESAS COM AÇÕES E SERVIÇOS PÚBLICOS DE SAÚDE NA RECEITA DE IMPOSTOS LÍQUIDA E TRANSFERÊNCIAS CONSTITUCIONAIS E LEGAIS - LIMITE CONSTITUCIONAL (%) $((VI-VII(f))/III)*100$				18,44

DESPESAS COM SAÚDE (por subfunção)	DOTAÇÃO INICIAL	DOTAÇÃO ATUALIZADA	DESPESAS LIQUIDADAS	
			ATÉ O BIMESTRE (g)	% (g/total g)x100
Atenção básica	2.421.000,00	2.628.000,00	1.710.925,67	60,10
Assistência hospitalar e ambulatorial	380.000,00	563.000,00	111.448,43	3,92
Suporte profilático e terapêutico	38.000,00	38.000,00	0,00	0,00
Vigilância sanitária	0,00	0,00	0,00	0,00
Vigilância epidemiológica	0,00	0,00	0,00	0,00
Alimentação e nutrição	0,00	0,00	0,00	0,00
Outras subfunções	1.611.000,00	1.458.150,00	1.024.055,92	35,98
TOTAL DE DESPESAS	4.450.000,00	4.689.150,00	2.846.430,02	100,00

[Handwritten signatures and initials]



- CONPUBLIC -
CONSULTORIA E ASSESSORIA PÚBLICA LTDA
CNPJ: 11.445.693/0001-42
CRC/CE - P.J. 001156/O-8



Maria Conceição Arrais da Silva
Tesoureira
CPF - 601.223.923-88



Francisca Arrais da Silva
Prefeita Municipal
CPF - 229.296.303-53


RREO - ANEXO XIII (Lei no. 11.079 de 30.12.2004, arts 22, 25 e 28.)

R\$ 1,00

ESPECIFICAÇÃO	SALDO TOTAL EM 31 DE DEZEMBRO DO EXERCÍCIO ANTERIOR (a)	REGISTROS EFETUADOS EM EXERCÍCIO ATUAL		SALDO TOTAL (c)=(a+b)
		No bimestre	Até o bimestre (b)	
TOTAL DE ATIVOS				
Direitos futuros				
Ativos contabilizados na SPE				
Contrapartida para provisões de PPP				
TOTAL DE PASSIVOS (I)				
Obrigações não relacionadas a serviços				
Contrapartida para ativos da SPE				
Provisões de PPP				
GARANTIAS DE PPP (II)				
SALDO LÍQUIDO DE PASSIVOS DE PPP (III) = (I-II)				
PASSIVOS CONTINGENTES				
Contraprestações futuras				
Riscos não provisionados				
Outros passivos contingentes				
ATIVOS CONTINGENTES				
Serviços futuros				
Outros ativos contingentes				

Handwritten signatures and stamps, including a circular stamp and a signature, located at the bottom right of the page.

DESPESAS DE PPP	EXERCÍCIO ANTERIOR	EXERCÍCIO CORRENTE (EC)	<EC + 1>	<EC + 2>	<EC + 3>	<EC + 4>	<EC + 5>	<EC + 6>	<EC + 7>	<EC + 8>	<EC + 9>
Do ente federado											
Das estatais não-dependentes											
TOTAL DAS DESPESAS											
RECEITA CORRENTE LÍQUIDA(RCL)											
TOTAL DAS DESPESAS / RCL (%)											
Nota:											
Fonte:											



Maria Conceição Arrais da Silva
 Tesoureira
 CPF - 601.223.923-88


Francisca Arrais da Silva
 Prefeita Municipal
 CPF - 229.296.303-53

LRP, Art 48, Anexo XIV

R\$ 1,00

BALANÇO ORÇAMENTÁRIO	No Bimestre	Até o Bimestre
RECEITAS		
Previsão Inicial da Receita	-	24.365.000,00
Previsão Atualizada da Receita	-	24.365.000,00
Receitas Realizadas	2.841.879,30	13.500.052,08
Deficit Orçamentário	-	0,00
Saldos de Exercícios Anteriores (Utilizados para créditos Adicionais)	-	0,00
DESPESAS		
Dotação inicial	-	24.365.000,00
Créditos Adicionais	-	0,00
Dotação Atualizada	-	24.365.000,00
Despesas Empenhadas	2.505.441,77	17.362.452,57
Despesas Liquidadas	3.610.759,05	13.591.783,92
Superavit Orçamentário	-	8.268,16
DESPESAS POR FUNÇÃO/SUBFUNÇÃO	No Bimestre	Até o Bimestre
Despesas Empenhadas	2.505.441,77	17.362.452,57
Despesas Liquidadas	3.610.759,05	13.591.783,92
RECEITA CORRENTE LÍQUIDA - RCL	Até o Bimestre	
Receita Corrente Líquida		21.134.235,21
RECEITAS E DESPESAS DOS REGIMES DE PREVIDÊNCIA	No Bimestre	Até o Bimestre
Regime Próprio de Previdência Social dos Servidores Públicos		
Receitas Previdenciárias Realizadas (IV)	0,00	0,00
Despesas Previdenciárias Liquidadas (V)	0,00	0,00
Resultado Previdenciário (VI)=(IV - V)	0,00	0,00

RESULTADOS NOMINAL E PRIMÁRIO

Meta fixada no ANF da LOO (a)	Resultado apurado até o bimestre (b)	% em relação a meta (b/a)
-------------------------------	--------------------------------------	---------------------------

Resultado Nominal	0,00	372.773,40	0,00 %
Resultado Primário	0,00	15.512,78	0,00 %

RESTOS A PAGAR POR PODER E MINISTÉRIO PÚBLICO	Inscrição	Cancelamento Até o Bimestre	Pagamento Até o Bimestre	Saldo a Pagar
RESTOS A PAGAR PROCESSADOS				
Poder Executivo	1.001.497,95	0,00	818.788,27	182.709,68
Poder Legislativo	334,50	0,00	0,00	334,50
Poder Judiciário	0,00	0,00	0,00	0,00
Ministério Público	0,00	0,00	0,00	0,00
RESTOS A PAGAR NÃO PROCESSADOS				
Poder Executivo	215.237,48	97.663,00	0,00	117.574,48
Poder Legislativo	0,00	0,00	0,00	0,00
Poder Judiciário	0,00	0,00	0,00	0,00
Ministério Público	0,00	0,00	0,00	0,00
TOTAL	1.217.069,93	97.663,00	818.788,27	300.618,66

DESPESAS COM AÇÕES TÍPICAS DE MANUTENÇÃO E DESENVOLVIMENTO DO ENSINO	Valor Apurado Até o Bimestre	Limites Constitucionais Anuais	
		% Mínimo a Aplicar no Exercício	% Aplicado Até o Bimestre
Mínimo Anual de 25% das receitas de imposto na manutenção e Desenvolvimento do Ensino	2.290.372,75	25%	31,30
Mínimo Anual de 60% do FUNDEB na Remuneração do Magistério com Educ. Infantil e Ensino Fundamental	1.550.501,98	60%	47,62

RECEITAS DE OPERAÇÕES DE CRÉDITO E DESPESAS DE CAPITAL	Valor Apurado Até o Bimestre	Saldo a Realizar
Receitas de operações de Crédito	0,00	0,00

Despesa de Capital Líquida | 2.997.270,24 | 2.996.279,76

PROJEÇÃO ATUARIAL DOS REGIMES DE PREVIDÊNCIA	EXERCÍCIO	10º, EXERCÍCIO	20º, EXERCÍCIO	35º, EXERCÍCIO
Regime Geral de Previdência Social				
Receitas Previdenciárias (I)				
Despesas Previdenciárias (II)				
Resultado Previdenciário (I - II)				
Regime Próprio de Previdência Social dos Servidores Públicos				
Receitas Previdenciárias (IV)				
Despesas Previdenciárias (V)				
Resultado Previdenciário (IV - V)				

RECEITAS DA ALIENAÇÃO DE ATIVOS E APLICAÇÃO DOS RECURSOS	Valor Apurado Até o Bimestre	Saldo a Realizar
Receita de Capital Resultante da Alienação de Ativos	0,00	10.000,00
Aplicação dos Recursos da Alienação de Ativos		

DESPESAS COM AÇÕES E SERVIÇOS PÚBLICOS DE SAÚDE	Valor Apurado Até o Bimestre	Limites Constitucionais Anuais	
		% Mínimo a Aplicar no Exercício	% Aplicado Até o Bimestre
Despesas Próprias com Ações e Serviços Públicos de Saúde	1.349.493,87	15,00 %	18,44 %

DESPESAS DE CARÁTER CONTINUADO DERIVADAS DE PPP	Valor Apurado no Exercício Corrente


Ceará
Governo Municipal de Tarrafas
Consolidado

RELATÓRIO RESUMIDO DA EXECUÇÃO ORÇAMENTÁRIA
DEMONSTRATIVO SIMPLIFICADO DO REL. RESUMIDO DA EXECUÇÃO ORÇAMENTÁRIA
ORÇAMENTOS FISCAL E DA SEGURIDADE SOCIAL
4º Bimestre de 2013 (Julho a Agosto)

Pag.: 0004

Despesas de Caráter Continuado Derivadas de PPP		
Total das Despesas / RCL (%)		%

FONTE:



- CONPUBLIC -
CONSULTORIA E ASSESSORIA PÚBLICA LTDA
CNPJ: 11.445.693/0001-42
CRC/CE - P.J. 001156/O-8



Maria Conceição Arrais da Silva
Tesoureira
CPF - 601.223.923-88



Francisca Arrais da Silva
Prefeita Municipal
CPF - 229.296.303-53