



ESTADO DO CEARÁ
PREFEITURA MUNICIPAL DE TARRAFAS
PODER EXECUTIVO

CERTIDÃO DE PUBLICAÇÃO

Certificamos, para os devidos fins de prova junto ao Tribunal de Contas dos Municípios – TCM, em especial para atendimento das exigências da Instrução Normativa nº 03/2000 do TCM/CE, que o Relatório de Gestão Fiscal - RGF da Prefeitura Municipal de Tarrafas(CE), relativo ao 1º Semestre de 2014, foi publicada através de afixação em **FLANELÓGRAFO** desta Prefeitura Municipal, na data de **25 de Julho de 2014**, tendo em vista ausência de diário oficial, cumprindo assim as determinações da Lei Complementar 101/2000 (Lei de Responsabilidade Fiscal) como também da Constituição Estadual e da decisão do STJ, proferida no recurso especial n.º 105.232(96/0056484-5/CEARÁ).

PAÇO DA PREFEITURA MUNICIPAL DE TARRAFAS, em 25 de Julho de 2014.

MARIA GIRLEUDA DA SILVA MATIAS ARAÚJO
PREFEITA MUNICIPAL DE TARRAFAS

RGF-ANEXO 1 (LRF, art. 55, inciso I, alínea 'a')

R\$ 1,00


DESPESA COM PESSOAL	DESPESAS EXECUTADAS	
	(Últimos 12 Meses)	
	Liquidadas (a)	Inscritas em restos a pagar não processados (b)
DESPESA BRUTA COM PESSOAL (I)	10.600.186,03	53.119,23
Pessoal ativo	10.600.186,03	53.119,23
Pessoal inativo e pensionista	0,00	0,00
Outras despesas de pessoal decorrentes de contratos de terceirização (Par. 1º do art. 18 da LRF)	0,00	0,00
DESPESA NÃO COMPUTADAS (parag. 1º do art. 19 da LRF) (II)	176.718,72	0,00
Indenizações por demissão e incentivos à demissão voluntária	176.718,72	0,00
Decorrentes de decisão judicial de período anterior ao da apuração	0,00	0,00
Despesas de exercícios anteriores de período anterior ao da apuração	0,00	0,00
Inativos e pensionistas com recursos vinculados	0,00	0,00
DESPESA LÍQUIDA COM PESSOAL (III) = (I - II)	10.423.467,31	53.119,23
DESPESA TOTAL COM PESSOAL - DTP (IV) = (IIIa + IIIb)	10.476.586,54	

APURAÇÃO DO CUMPRIMENTO DO LIMITE LEGAL	VALOR
RECEITA CORRENTE LÍQUIDA - RCL(V)	18.305.948,39
% de DESPESA TOTAL COM PESSOAL - DTP sobre a RCL (VI) = (IV/V)*100	57,23%
LIMITE MÁXIMO (incisos I, II e III do art. 20 da LRF) - <%>	54,00%
LIMITE PRUDENCIAL (parágrafo único do art. 22 da LRF) - <%>	51,30%
LIMITE DE ALERTA (inciso II do Par. 1º do art. 59 da LRF) - <%>	48,60%

FONTE: SISTEMA: Aspec Informática - UNIDADE RESPONSÁVEL: Prefeitura Municipal de Tarrafas - DATA DA EMISSÃO: 25/07/2014 - HORA DA EMISSÃO: 18:08:19

Nota: Durante o exercício, somente as despesas liquidadas são consideradas executadas. No encerramento do exercício, as despesas não liquidadas inscritas em restos a pagar não processados são também consideradas executadas. Dessa forma, para maior transparência, as despesas executadas estão segregadas em:

- a) Despesas liquidadas, consideradas aquelas em que houve a entrega do material ou serviço, nos termos do art. 63 da Lei 4.320/64
- b) Despesas empenhadas mas não liquidadas, inscritas em Restos a Pagar não processados, consideradas liquidadas no encerramento do exercício, por força inciso II do art. 35 da lei 4.320/64



MARIA GIRLEUDA SILVA MATIAS ARAÚJO
PREFEITA MUNICIPAL



Ana Virginia dos Santos de Araújo
Secretária de Adm. Planej. e Finanças
CPF - 974.717.553-34



TINE CONSULTORIA
PLANEJAMENTO E MARKETING LTDA
CNPJ 11.183.538/0001-03

RGF - ANEXO 2 (LRF, Art. 55, inciso I, alínea 'b')

R\$ 1,00

	SALDO DO EXERCÍCIO ANTERIOR	SALDO DO EXERCÍCIO ATUAL	
		Até o 1º Semestre	Até o 2º Semestre
DÍVIDA CONSOLIDADA			
DÍVIDA CONSOLIDADA - DC (I)	431.138,77	378.475,64	
Divida mobiliária	0,00	0,00	
Divida contratual	431.138,77	378.475,64	
Interna	431.138,77	378.475,64	
Externa	0,00	0,00	
Precatórios posteriores a 05/05/2000 (inclusive) - vencidos e não pagos	0,00	0,00	
Outras dividas	0,00	0,00	
DEDUÇÕES (II)	752.279,21	1.131.627,81	
Disponibilidade de caixa bruta	1.543.105,87	2.098.601,89	
Demais haveres financeiros	652.748,90	653.396,46	
(-) Restos a pagar processados (exceto precatórios)	1.443.575,56	1.620.370,54	
DÍVIDA CONSOLIDADA LÍQUIDA (III) = (I - II)	-321.140,44	-753.152,17	
Receita corrente líquida - RCL	0,00	18.305.948,39	
% da DC sobre a RCL (I/RCL)	0,00%	2,07%	%
% da DCL sobre a RCL (III/RCL)	0,00%	-4,11%	%
Limite definido por resolução do Senado Federal (%)	120,00%	21.967.138,07	
Limite de alerta (inciso III do parag.1º do art.59 da LRF) (%)	108,00%	19.770.424,26	

DETALHAMENTO DA DÍVIDA CONTRATUAL

Divida Contratual (IV)=(V+VI+VII+VIII)	431.138,77	378.475,64
Divida de PPP (V)	0,00	0,00
Parcelamento de dividas (VI)	431.138,77	378.475,64

Amal

mgm

~~*[Handwritten signature]*~~

De tributos	0,00	0,00
De contribuições sociais	431.138,77	378.475,64
Previdenciárias	431.138,77	378.475,64
Demais contribuições sociais	0,00	0,00
Do FGTS	0,00	0,00
Com Instituições não financeiras	0,00	0,00
Dívida com Instituição financeira (VII)	0,00	0,00
Interna	0,00	0,00
Externa	0,00	0,00
Demais dívidas contratuais (VIII)	0,00	0,00

OUTROS VALORES NÃO INTEGRANTES DA DÍVIDA CONSOLIDADA

Precatórios anteriores a 05/05/2000	0,00	0,00
Insuficiência financeira	0,00	0,00
Depósitos	579.922,03	586.332,84
Restos a pagar processados de exercícios anteriores	1.443.575,56	620.606,53
Antecipação de receita orçamentária - ARO	0,00	0,00

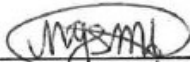
DÍVIDA CONSOLIDADA PREVIDENCIÁRIA

DÍVIDA CONSOLIDADA PREVIDENCIÁRIA (IX)	0,00	0,00
Passivo atuarial	0,00	0,00
Outras dívidas	0,00	0,00
DEDUÇÕES (X)	0,00	0,00
Disponibilidade de caixa bruta	0,00	0,00
Investimentos	0,00	0,00
Demais haveres financeiros	0,00	0,00
(-) Restos a pagar processados	0,00	0,00
Obrigações não integrantes da D.C.	0,00	0,00

DÍVIDA CONSOLIDADA LÍQUIDA PREVIDENCIÁRIA (XI) = (IX - X)	0,00	0,00
---	------	------

FONTE: SISTEMA: Aspec Informática - UNIDADE RESPONSÁVEL: Prefeitura Municipal de Tarrafas - DATA DA EMISSÃO: 25/07/2014 - HORA DA EMISSÃO: 18:10:55


RELATÓRIO DE GESTÃO FISCAL
DEMONSTRATIVO DA DÍVIDA CONSOLIDADA LÍQUIDA
ORÇAMENTO FISCAL E DA SEGURIDADE SOCIAL
1º semestre de 2014 (até Junho)



MARIA GIRLEUDA SILVA MATIAS ARAÚJO
PREFEITA MUNICIPAL



TIMA CONSULTORIA
PLANEJAMENTO E MARKETING LTDA
CNPJ 11.183.538/0001-03



Ana Virgínia dos Santos de Araújo
Secretária de Adm.Planej. e Finanças
CPF - 974.717.553-34

GARANTIAS CONCEDIDAS	SALDO DO EXERCÍCIO ANTERIOR	SALDOS DO EXERCÍCIO ATUAL		
		Até o 1o. Semestre	Até o 2o. Semestre	
EXTERNAS (I) Aval ou Fiança em Operações de Crédito Outras Garantias nos Termos da LRF				
INTERNAS (II) Aval ou Fiança em Operações de Crédito Outras Garantias nos Termos da LRF				
TOTAL DAS GARANTIAS CONCEDIDAS (III) = (I + II)				
RECEITA CORRENTE LÍQUIDA - RCL (IV)	0,00	18.305.948,39		
% DO TOTAL DAS GARANTIAS SOBRE A RCL	0,00%	0,00%		0,00%
LIMITE DEFINIDO POR RESOLUÇÃO DO SENADO FEDERAL - <%>	22,00%	22,00%		22,00%
LIMITE DE ALERTA (Inciso III do parag. 1º do art.59 da LRF) (%)	48,60%	48,60%		48,60%

CONTRAGARANTIAS RECEBIDAS	SALDO DO EXERCÍCIO ANTERIOR	SALDOS DO EXERCÍCIO ATUAL		
		Até o 1o. Semestre	Até o 2o. Semestre	
EXTERNAS (V) Aval ou Fiança em Operações de Crédito Outras Garantias nos Termos da LRF				
INTERNAS (VI) Aval ou Fiança em Operações de Crédito Outras Garantias nos Termos da LRF				
TOTAL DAS CONTRAGARANTIAS CONCEDIDAS (VII) = (V + VI)				

FONTE: SISTEMA: Aspec Informática - UNIDADE RESPONSÁVEL: Prefeitura Municipal de Tarrafas - DATA DA EMISSÃO:25/07/2014 - HORA DA EMISSÃO:18:14:26

Ceará
Governo Municipal de Tarrafas
Consolidado

RGF - ANEXO 3 (LRF,art.55,inciso I,alínea 'c' e art. 40 § 1o.)

Medidas corretivas:

Nota: Inclui garantias concedidas por meio de Fundos

RELATÓRIO DE GESTÃO FISCAL
DEMONSTRATIVO DAS GARANTIAS E CONTRAGARANTIAS DE VALORES
ORÇAMENTOS FISCAL E DA SEGURIDADE SOCIAL
1º semestre de 2014 (até Junho)

Pag.: 0002

R\$ 1,00



MARIA GIRLEUDA SILVA MATIAS ARAÚJO
PREFEITA MUNICIPAL



Ana Virginia dos Santos de Araújo
Secretária de Adm.Planej. e Finanças
CPF - 974.717.553-34



TME CONSULTORIA
PLANEJAMENTO E MARKETING LTDA
CNPJ: 11.183.538/0001-03

RGF-Anexo 4 (LRF, art.55, inciso I, alínea 'd' e inciso III, alínea 'c')

R\$ 1,00

OPERAÇÕES DE CRÉDITO	VALOR REALIZADO	
	NO SEMESTRE DE REFERÊNCIA	ATÉ O SEMESTRE DE REFERÊNCIA (a)
SUJEITAS AO LIMITE PARA FINS DE CONTRATAÇÃO (I)	0,00	0,00
Mobiliária	0,00	0,00
Interna	0,00	0,00
Externa	0,00	0,00
Contratual	0,00	0,00
Interna	0,00	0,00
Abertura de crédito	0,00	0,00
Aquisição financiada de bens e arrendamento mercantil financeiro	0,00	0,00
Derivadas de PPP	0,00	0,00
Demais aquisições financiadas	0,00	0,00
Antecipação de receita	0,00	0,00
Pela venda a termo de bens e serviços	0,00	0,00
Demais antecipações de receita	0,00	0,00
Assunção, reconhecimento e confissão de dívidas (LRF, art 29, parágrafo	0,00	0,00
Outras operações de crédito	0,00	0,00
Externa	0,00	0,00
Abertura de crédito	0,00	0,00
Aquisição financiada de bens e arrendamento mercantil financeiro	0,00	0,00
Derivadas de PPP	0,00	0,00
Demais aquisições financiadas	0,00	0,00
Antecipação de receita	0,00	0,00
Pela venda a termo de bens e serviços	0,00	0,00
Demais antecipações de receita	0,00	0,00
Assunção, reconhecimento e confissão de dívidas (LRF, art 29, parágrafo	0,00	0,00
Outras operações de crédito	0,00	0,00
NÃO SUJEITAS AO LIMITE PARA FINS DE CONTRATAÇÃO (II)	0,00	0,00
Parcelamento de dívidas	0,00	0,00
De tributos	0,00	0,00
De contribuições sociais	0,00	0,00
Previdenciárias	0,00	0,00
Demais contribuições sociais	0,00	0,00
Do FGTS	0,00	0,00

[Handwritten signatures and stamps]

Melhoria da Administração de receitas e da gestão fiscal, financeira e patrim	0,00	0,00
Programa de Iluminação Pública - RELUZ	0,00	0,00
Outras operações de crédito não sujeitas ao limite	0,00	0,00

APURAÇÃO DO CUMPRIMENTO DOS LIMITES	VALOR	% SOBRE A RCL
Receita corrente líquida - RCL	18.305.948,39	100,00 %
Operações vedadas	0,00	0,00 %
Do período de referência (III)	0,00	0,00 %
De período anteriores ao de referência	0,00	0,00 %
Total considerado para fins da apuração do cumprimento do limite (IV)=(Ia + III)	0,00	0,00 %
Limite geral definido por resolução do Senado Federal para as operações de crédito internas e externa	2.928.951,74	16,00 %
Limite de alerta (inciso III do parag.1º do art.59 da LRF) - (%)	2.636.056,57	14,40 %
Operações de crédito por antecipação de receita orçamentária	0,00	0,00 %
Limite definido por resolução do Senado Federal para as operações de crédito por antecipação de recei	1.281.416,39	7,00 %
Total considerado para contratação de novas operações de crédito (V)=(IV + IIa)	0,00	0,00 %

FONTE: SISTEMA: Aspec Informática - UNIDADE RESPONSÁVEL: Prefeitura Municipal de Tarrafas - DATA DA EMISSÃO:25/07/2014 - HORA DA EMISSÃO:18:15:58

Nota :

Handwritten signatures and stamps, including a large signature and a circular stamp.



MARIA GIRLEUDA SILVA MATIAS ARAÚJO
PREFEITA MUNICIPAL



TINE CONSULTORIA
PLANEJAMENTO E MARKETING LTDA
CNPJ: 11.183.538/0001-03



Ana Virgínia dos Santos de Araújo
Secretária de Adm. Planej. e Finanças
CPF - 974.717.553-34

Anexo 7 - LRF, Art. 48,

R\$ 1,00

DESPESA COM PESSOAL	VALOR	% SOBRE A RCL
Despesa Total com Pessoal - DTP	10.476.586,54	57,23%
Limite Máximo (incisos I, II e III, art. 20 da LRF) - <%>	9.885.212,13	54,00%
Limite Prudencial (parágrafo único, art. 22 da LRF) - <%>	9.390.951,52	51,30%
DÍVIDA CONSOLIDADA	VALOR	% SOBRE A RCL
Dívida Consolidada Líquida	-753.152,17	-4,11%
Limite Definido por Resolução do Senado Federal	21.967.138,07	120,00%
GARANTIA DE VALORES	VALOR	% SOBRE A RCL
Total das Garantias Concedidas	0,00	0,00%
Limite Definido por Resolução do Senado Federal	4.027.308,65	22,00%
OPERAÇÕES DE CRÉDITO	VALOR	% SOBRE A RCL
Operações de Crédito Externas e Internas	0,00	0,00%
Operações de Crédito por Antecipação da Receita	0,00	0,00%
Limite definido pelo Senado Federal para Operações de Crédito Externas e Internas	2.928.951,74	16,00%
Limite definido pelo Senado Federal para Operações de Crédito por Antecipação da Receita	1.281.416,39	7,00%
RESTOS A PAGAR	INSCRIÇÃO EM RESTOS A PAGAR NÃO PROCESSADOS DO EXERCÍCIO	DISPONIBILIDADE DE CAIXA LÍQUIDA (ANTES DA INSCRIÇÃO EM RESTOS A PAGAR NÃO PROCESSADOS DO EXERCÍCIO)
Valor total	5.404.152,02	-379.295,20

FONTE: SISTEMA: Aspec Informática - UNIDADE RESPONSÁVEL: Prefeitura Municipal de Tarrafas - DATA DA EMISSÃO: 25/07/2014 - HORA DA EMISSÃO: 18:19:50



TIME CONSULTORIA
 PLANEJAMENTO E MARKETING LTDA
 CNPJ 11.183.538/0001-03

Ana Virgínia dos Santos de Araújo
 Secretária de Adm. Planej. e Finanças
 CPF - 974.717.553-34

RELATÓRIO DE GESTÃO FISCAL
DEMONSTRATIVO SIMPLIFICADO DO RELATÓRIO DE GESTÃO FISCAL
ORÇAMENTOS FISCAL E DA SEGURIDADE SOCIAL
1º semestre de 2014 (até Junho)

MARIA GIRLEUDA SILVA MATIAS ARAÚJO
PREFEITA MUNICIPAL



Ana Virgínia dos Santos de Araújo
Secretária de Adm. Planej. e Finanças
CPF - 974.717.553-34



TIME CONSULTORIA
PLANEJAMENTO E-MARKETING LTDA
CNPJ: 11.183.538/0001-03


RELATÓRIO RESUMIDO DA EXECUÇÃO ORÇAMENTÁRIA
 DEMONSTRATIVO DA RECEITA CORRENTE LÍQUIDA
 ORÇAMENTO FISCAL E DA SEGURIDADE SOCIAL
 3º bimestre de 2014 (até Junho)

ESPECIFICAÇÃO	EVOLUÇÃO DA RECEITA REALIZADA NOS ÚLTIMOS 12 MESES					
	Jul/2013	Ago/2013	Set/2013	Out/2013	Nov/2013	Dez/2013
RECEITAS CORRENTES (I)	1.552.148,58	1.471.348,03	1.471.874,18	1.433.966,50	1.564.765,65	3.378.053,16
Receita tributária	46.760,50	43.360,45	6.989,32	12.886,44	12.302,54	384.416,26
IPTU	0,00	390,00	0,00	0,00	0,00	0,00
ISS	30.594,58	4.214,29	3.314,63	7.719,94	9.260,45	37.525,65
ITBI	0,00	240,00	440,00	230,86	0,00	0,00
IRRF	15.940,32	37.691,96	3.074,19	4.866,44	2.987,09	346.836,71
Outras receitas tributárias	225,60	824,20	160,50	69,20	55,00	53,90
Receita patrimonial	-145,07	9.704,52	3.613,26	4.202,83	4.889,71	10.644,17
Receita de serviços	0,00	0,00	0,00	0,00	0,00	0,00
Transferências correntes	1.353.791,05	1.412.467,26	1.461.271,60	1.416.877,23	1.547.456,40	2.979.573,34
Cota-parte do FPM	392.172,15	514.318,16	424.375,20	424.381,72	590.306,36	890.546,56
Cota-parte do ICMS	309.934,87	328.411,96	330.727,53	379.187,80	320.781,11	1.383.231,14
Cota-parte do IPVA	3.729,34	1.552,49	817,68	1.735,33	907,13	20.543,32
Cota-parte do ITR	37,23	0,00	652,21	354,84	50,65	6,12
Transferências da LC 87/96	1.559,33	0,00	1.559,33	1.559,33	1.559,33	1.559,33
Transferências da LC 61/89	1.143,66	1.223,72	1.113,13	1.189,94	1.319,96	4.852,74
Transferências do Fundeb	336.521,97	376.837,07	353.563,17	377.255,08	394.111,85	438.104,38
Outras transferências correntes	308.692,50	190.123,86	348.463,35	231.213,19	238.420,01	240.729,75
Outras receitas correntes	151.742,10	5.815,80	0,00	0,00	117,00	3.419,39
DEDUÇÕES (II)	78.753,71	102.863,60	85.317,31	85.259,14	118.383,22	1.120.106,09
Ded. de receita para formação do Fundeb	78.753,71	102.863,60	85.317,31	85.259,14	118.383,22	1.120.106,09
RECEITA CORRENTE LÍQUIDA (III)=(I-II)	1.473.394,87	1.368.484,43	1.386.556,87	1.348.707,36	1.446.382,43	2.257.947,07


ESPECIFICAÇÃO	EVOLUÇÃO DA RECEITA REALIZADA NOS ÚLTIMOS 12 MESES						TOTAL (ÚLTIMOS 12 MESES)	PREVISÃO ATUALIZADA EXERCÍCIO
	Jan/2014	Fev/2014	Mar/2014	Abr/2014	Mai/2014	Jun/2014		
RECEITAS CORRENTES (I)	1.891.989,14	1.819.673,26	1.382.008,05	1.556.025,52	2.086.444,58	1.420.134,64	21.028.431,29	22.170.910,00
Receita tributária	9.720,43	8.881,00	2.952,07	2.310,49	27.458,70	9.978,59	568.016,79	651.300,00
IPTU	0,00	0,00	0,00	0,00	0,00	0,00	390,00	9.500,00
ISS	3.693,64	3.509,78	2.388,07	1.647,93	1.691,94	6.398,82	111.959,72	222.900,00
ITBI	0,00	0,00	0,00	0,00	100,00	0,00	1.010,86	1.500,00
IRRF	4.094,94	4.271,52	90,00	373,56	25.516,76	3.387,77	449.131,26	410.000,00

Outras receitas tributárias	1.931,85	1.099,70	474,00	289,00	150,00	192,00	5.524,95	7.400,00
Receita patrimonial	8.396,26	10.711,58	10.762,10	11.591,82	13.549,81	10.430,21	98.351,20	54.000,00
Receita de serviços	0,00	0,00	0,00	0,00	0,00	0,00	0,00	800,00
Transferências correntes	1.873.872,45	1.800.080,68	1.368.293,88	1.542.123,21	2.045.436,07	1.399.525,84	20.200.769,01	21.413.410,00
Cota-parte do FPM	722.713,39	771.752,17	457.799,60	522.501,15	696.297,07	522.177,82	6.929.341,30	7.900.000,00
Cota-parte do ICMS	407.034,69	253.292,99	284.785,16	274.022,18	487.778,40	331.337,12	5.090.524,95	3.408.000,00
Cota-parte do IPVA	27.394,56	25.423,67	10.621,99	10.227,61	18.897,58	5.124,73	126.975,43	141.000,00
Cota-parte do ITR	42,22	0,00	0,00	0,00	0,00	0,00	1.143,27	1.300,00
Transferências da LC 87/96	1.258,42	1.258,42	0,00	1.258,42	1.258,42	1.258,42	14.088,75	20.700,00
Transferências da LC 61/89	2.218,96	841,39	822,16	896,49	1.730,86	1.160,88	18.513,89	13.300,00
Transferências do Fundeb	466.522,59	580.535,82	375.724,29	387.885,18	651.415,20	372.326,19	5.110.802,79	5.840.000,00
Outras transferências correntes	246.687,62	166.976,22	238.540,68	345.332,18	188.058,59	166.140,68	2.909.378,63	4.089.110,00
Outras receitas correntes	0,00	0,00	0,00	0,00	0,00	200,00	161.294,29	51.400,00
DEDUÇÕES (II)	232.132,40	154.602,09	91.559,90	104.751,89	376.541,80	172.211,75	2.722.482,90	2.296.860,00
Ded. de receita para formação do Fundeb	232.132,40	154.602,09	91.559,90	104.751,89	376.541,80	172.211,75	2.722.482,90	2.296.860,00
RECEITA CORRENTE LÍQUIDA (III)=(I-II)	1.659.856,74	1.665.071,17	1.290.448,15	1.451.273,63	1.709.902,78	1.247.922,89	18.305.948,39	19.874.050,00

FONTE: SISTEMA: Aspec Informática - UNIDADE RESPONSÁVEL: Prefeitura Municipal de Tarrafas - DATA DA EMISSÃO: 31/07/2014 - HORA DA EMISSÃO: 17:33:58


 MARIA GIRLEUDA SILVA MATIAS ARAÚJO
 PREFEITA MUNICIPAL


 TIME CONSULTORIA
 PLANEJAMENTO E MARKETING LTDA
 CNPJ: 11.183.538/0001-03


 Ana Virginia dos Santos de Araújo
 Secretária de Adm.Planej. e Finanças
 CPF - 974.717.553-34