

## EDITAL DE PUBLICAÇÃO

A Prefeita Municipal de Tarrafas, no uso de suas atribuições que lhe são conferidas pela Lei Orgânica Municipal, e de conformidade com a determinação contida na Lei Complementar Nº 101, DE 04 DE MAIO de 2000 (Lei de Responsabilidade Fiscal), **AUTORIZA** a publicação do Relatório Resumido de Execução Orçamentário (**RREO**) referente ao 3º Bimestre de 2013, no seguinte endereço eletrônico: [www.assesi.com](http://www.assesi.com) em demais locais de amplo acesso público.

Paço da PREFEITURA MUNICIPAL DE TARRAFAS, em 29 de Julho de 2013.

Atenciosamente;



**Lucineide Batista de Oliveira**  
**Prefeita Municipal**

RREO - ANEXO I (LRF, Art 52, inciso I, alínea 'a' e 'b' do inciso II e § 1o.)

R\$ 1,00

RECEITAS ORÇAMENTÁRIAS	PREVISÃO INICIAL	PREVISÃO ATUALIZADA (a)	RECEITAS REALIZADAS				SALDO A REALIZAR (a-c)
			NO BIMESTRE (b)	% b/a	ATÉ O BIMESTRE (c)	% c/a	
RECEITAS (exceto intra-orçamentárias) (I)	24.365.000,00	24.365.000,00	3.272.714,55	13,43	10.758.172,78	44,15	13.606.827,22
RECEITAS CORRENTES	19.905.000,00	19.905.000,00	3.247.714,55	16,32	10.465.787,24	52,58	9.439.212,76
RECEITA TRIBUTÁRIA	281.100,00	281.100,00	171.165,36	60,89	373.873,31	133,00	-92.773,31
Impostos	280.300,00	280.300,00	170.665,36	60,89	372.038,31	132,73	-91.738,31
Taxas	800,00	800,00	500,00	62,50	1.835,00	229,38	-1.035,00
RECEITA PATRIMONIAL	39.500,00	39.500,00	15.520,52	39,29	27.305,66	69,13	12.194,34
Receitas de valores mobiliários	39.500,00	39.500,00	15.520,52	39,29	27.305,66	69,13	12.194,34
TRANSFERÊNCIAS CORRENTES	19.562.400,00	19.562.400,00	3.031.137,71	15,49	10.021.840,29	51,23	9.540.559,71
Transferências intergovernamentais	19.061.600,00	19.061.600,00	3.031.137,71	15,90	8.644.585,29	45,35	10.417.014,71
Transferências de convênios	500.800,00	500.800,00	0,00	0,00	1.377.255,00	275,01	-876.455,00
OUTRAS RECEITAS CORRENTES	22.000,00	22.000,00	29.890,96	135,87	42.767,98	194,40	-20.767,98
Multa e juros de mora	1.000,00	1.000,00	0,00	0,00	0,00	0,00	1.000,00
Indenizações e restituições	1.000,00	1.000,00	29.890,96	2.989,10	31.328,89	3.132,89	-30.328,89
Receita da dívida ativa	20.000,00	20.000,00	0,00	0,00	11.439,09	57,20	8.560,91
RECEITAS DE CAPITAL	4.460.000,00	4.460.000,00	25.000,00	0,56	292.385,54	6,56	4.167.614,46
ALIENAÇÃO DE BENS	10.000,00	10.000,00	0,00	0,00	0,00	0,00	10.000,00
Alienação de bens móveis	10.000,00	10.000,00	0,00	0,00	0,00	0,00	10.000,00
TRANSFERÊNCIAS DE CAPITAL	4.450.000,00	4.450.000,00	25.000,00	0,56	292.385,54	6,57	4.157.614,46
Transferências intergovernamentais	150.000,00	150.000,00	0,00	0,00	0,00	0,00	150.000,00
Transferências de convênios	4.300.000,00	4.300.000,00	25.000,00	0,58	292.385,54	6,80	4.007.614,46
RECEITAS (intra-orçamentárias) (II)	0,00	0,00	0,00	0,00	0,00	0,00	0,00
RECEITAS CORRENTES	0,00	0,00	0,00	0,00	0,00	0,00	0,00
RECEITAS DE CAPITAL	0,00	0,00	0,00	0,00	0,00	0,00	0,00
<b>SUBTOTAL DAS RECEITAS (III) = (I + II)</b>	<b>24.365.000,00</b>	<b>24.365.000,00</b>	<b>3.272.714,55</b>	<b>13,43</b>	<b>10.758.172,78</b>	<b>44,15</b>	<b>13.606.827,22</b>
OPERAÇÕES DE CREDITO / REFINANCIAMENTO (IV)							
OPERAÇÕES DE CREDITO INTERNAS							
Para refinanciamento da dívida mobiliária							
Para refinanciamento da dívida contratual							
OPERAÇÕES DE CREDITO EXTERNAS							



RELATÓRIO RESUMIDO DA EXECUÇÃO ORÇAMENTÁRIO  
BALANÇO ORÇAMENTÁRIO  
ORÇAMENTOS FISCAL E DA SEGURIDADE SOCIAL  
3º bimestre de 2013 (Maio a Junho)


Para refinanciamento da dívida mobiliária								
Para refinanciamento da dívida contratual								
SUBTOTAL COM REFINANCIAMENTO (V) = (III + IV)	24.365.000,00	24.365.000,00	3.272.714,55	13,43	10.758.172,78	44,15	13.606.827,22	
DÉFICIT (VI)	-	-	-	-	0,00	-	-	
TOTAL (VII) = (V+VI)	24.365.000,00	24.365.000,00	3.272.714,55	13,43	10.758.172,78	-	-	
SALDOS DE EXERCÍCIOS ANTERIORES (utilizados para créditos adicionais)								
Superávit financeiro	-	-	-	-	0,00	-	-	
Reabertura de créditos adicionais	-	-	-	-	0,00	-	-	


DESPESAS ORÇAMENTÁRIAS	DOTAÇÃO INICIAL (d)	CRÉDITOS ADICIONAIS (*) (e)	DOTAÇÃO ATUALIZADA (f)=(d+e)	DESPESAS EMPENHADAS		DESPESAS LIQUIDADAS		%	SALDO A LIQUIDAR (f-g)
				NO BIMESTRE	ATÉ O BIMESTRE	NO BIMESTRE	ATÉ O BIMESTRE (g)		
DESPESAS (exceto intra-orçamentárias)(VIII)	24.365.000,00	0,00	24.365.000,00	1.620.579,55	14.857.010,80	3.907.000,30	9.981.024,87	40,96	14.383.975,13
DESPESAS CORRENTES	17.259.000,00	628.650,00	17.887.650,00	1.165.387,65	12.604.633,07	3.012.166,12	8.026.102,83	44,87	9.861.547,17
Pessoal e encargos so	10.074.000,00	460.000,00	10.534.000,00	481.859,88	8.980.191,34	2.006.488,71	5.570.220,66	52,88	4.963.779,34
Outras despesas corre	7.185.000,00	168.650,00	7.353.650,00	683.527,77	3.624.441,73	1.005.677,41	2.455.882,17	33,40	4.897.767,83
DESPESAS DE CAPITAL	7.036.000,00	-628.650,00	6.407.350,00	455.191,90	2.252.377,73	894.834,18	1.954.922,04	30,51	4.452.427,96
Investimentos	6.916.000,00	-628.650,00	6.287.350,00	405.191,90	2.181.077,73	869.026,40	1.927.348,29	30,65	4.360.001,71
Amortização de dívida	120.000,00	0,00	120.000,00	50.000,00	71.300,00	25.807,78	27.573,75	22,98	92.426,25
Reserva de contingênci	70.000,00	0,00	70.000,00	0,00	0,00	0,00	0,00	0,00	70.000,00
DESPESAS (intra-orçamentárias)(IX)	0,00	0,00	0,00	0,00	0,00	0,00	0,00	0,00	0,00
DESPESAS CORRENTES	0,00	0,00	0,00	0,00	0,00	0,00	0,00	0,00	0,00
DESPESAS DE CAPITAL	0,00	0,00	0,00	0,00	0,00	0,00	0,00	0,00	0,00
SUBTOTAL DAS DESPESAS(X)=(VIII+IX)	24.365.000,00	0,00	24.365.000,00	1.620.579,55	14.857.010,80	3.907.000,30	9.981.024,87	40,96	14.383.975,13



AMORTIZAÇÃO DA DÍVIDA / REFINANCIAMENTO (XI)										
AMORT. DA DÍVIDA INTER										
Dívida mobiliária										
Outras dívidas										
AMORT. DA DÍVIDA EXTER										
Dívida mobiliária										
Outras dívidas										
<b>SUBTOTAL COM REFINANCIAMENTO (XII)=(X+XI)</b>	24.365.000,00	0,00	24.365.000,00	1.620.579,55	14.857.010,80	3.907.000,30	9.981.024,87	40,96	14.383.975,13	
<b>SUPERAVIT (XIII)</b>	-	-	-	-	-	-	777.147,91	-	-	
<b>TOTAL (XIV)=(XII+XIII)</b>	24.365.000,00	0,00	24.365.000,00	1.620.579,55	14.857.010,80	3.907.000,30	10.758.172,78	-	-	

Notas: (\*) - No modelo da STN inexistiu coluna para reduções de dotação. Por este motivo, as reduções foram deduzidas na própria coluna de 'Créditos adicionais', motivo pelo qual esta coluna poderá conter valores negativos, não sendo portanto nenhum erro ser exibido valores negativos na coluna 'Créditos adicionais'.

  
Lucineide Batista de Oliveira  
Prefeita Municipal de Tarrafas  
CPF: 866 252 173-87

  
Maria Livanir Auzir de O. Simião  
CPF: 712.103.503-00  
Portaria: 0102.02/2013  
Secretária Municipal de Finanças

**- CONPUBLIC -**  
CONSULTORIA E ACESSORIA PÚBLICA LTDA  
CNPJ: 11.445.693/0001-42  
CRC/CE - PJ: 001156/G-8



Ceará  
Governo Municipal de Tarrafas  
Consolidado

RELATÓRIO RESUMIDO DA EXECUÇÃO ORÇAMENTÁRIA  
DEMONSTRATIVO DA EXECUÇÃO DAS DESPESAS POR FUNÇÃO/SUBFUNÇÃO  
ORÇAMENTO FISCAL E DA SEGURIDADE SOCIAL  
3º bimestre de 2013 (Maio a Junho)

Pag.: 0001

RREO - Anexo II (LRF, Art.52, inciso II, alínea 'c')

R\$ 1,00

FUNÇÃO / SUBFUNÇÃO	DOTAÇÃO INICIAL	DOTAÇÃO ATUALIZADA (a)	DESPESAS EMPENHADAS		DESPESAS LIQUIDADAS		%	%	SALDO A LIQUIDAR (a-b)
			NO BIMESTRE	ATÉ O BIMESTRE	NO BIMESTRE	ATÉ O BIMESTRE (b)			
DESPESAS (EXCETO INTRA-ORÇAMENTARIAS) (I)	24.365.000,00	24.365.000,00	1.620.579,55	14.857.010,80	3.907.000,30	9.981.024,87	100,00	40,96	14.383.975,13
LEGISLATIVA	620.000,00	620.000,00	0,00	0,00	0,00	0,00	0,00	0,00	620.000,00
Ação Legislativa	620.000,00	620.000,00	0,00	0,00	0,00	0,00	0,00	0,00	620.000,00
ADMINISTRAÇÃO	2.613.500,00	2.621.900,00	372.587,42	2.116.578,45	578.434,03	1.450.983,32	14,54	55,34	1.170.916,68
Administração Geral	2.613.500,00	2.621.900,00	372.587,42	2.116.578,45	578.434,03	1.450.983,32	14,54	55,34	1.170.916,68
ASSISTÊNCIA SOCIAL	1.193.000,00	1.148.500,00	62.874,25	623.506,23	155.858,10	481.455,75	4,82	41,92	667.044,25
Administração Geral	550.000,00	595.000,00	37.764,16	460.807,26	123.821,91	365.368,54	3,66	61,41	229.631,46
Assistência ao Idoso	122.000,00	23.500,00	2.844,00	7.552,60	1.444,00	6.152,60	0,06	26,18	17.347,40
Assistência ao Portador de	14.000,00	14.000,00	0,00	0,00	0,00	0,00	0,00	0,00	14.000,00
Assistência à Criança e ao	227.000,00	227.000,00	15.997,99	98.870,77	22.777,99	74.700,77	0,75	32,91	152.299,23
Assistência Comunitária	280.000,00	289.000,00	6.268,10	56.275,60	7.814,20	35.233,84	0,35	12,19	253.766,16
SAÚDE	4.450.000,00	4.450.150,00	109.251,92	3.008.277,52	644.494,18	1.989.400,31	19,93	44,70	2.460.749,69
Administração Geral	1.511.000,00	1.531.000,00	41.637,42	1.184.948,73	291.209,17	864.662,52	8,66	56,48	666.337,48
Atenção Básica	2.421.000,00	2.438.000,00	67.359,13	1.813.484,03	352.929,64	1.115.693,03	11,18	45,76	1.322.306,97
Assistência Hospitalar e A	380.000,00	380.000,00	255,37	9.844,76	355,37	9.044,76	0,09	2,38	370.955,24
Suporte Profilático e Tera	38.000,00	38.000,00	0,00	0,00	0,00	0,00	0,00	0,00	38.000,00
Saneamento Básico Urbano	100.000,00	63.150,00	0,00	0,00	0,00	0,00	0,00	0,00	63.150,00
TRABALHO	175.000,00	208.100,00	3.700,00	203.903,06	77.100,29	187.886,19	1,88	90,29	20.213,81
Empregabilidade	175.000,00	208.100,00	3.700,00	203.903,06	77.100,29	187.886,19	1,88	90,29	20.213,81
EDUCAÇÃO	8.856.500,00	9.023.450,00	491.471,84	6.700.734,98	1.391.601,08	3.977.201,18	39,85	44,08	5.046.248,82
Administração Geral	1.186.000,00	1.186.000,00	33.514,16	755.355,46	186.265,07	518.643,65	5,20	43,73	667.356,35
Ensino Fundamental	6.749.500,00	6.616.450,00	117.957,68	4.937.290,86	1.062.300,35	2.887.667,41	28,93	43,64	3.728.782,59
Educação Infantil	656.000,00	956.000,00	340.000,00	768.088,66	94.120,00	433.517,46	4,34	45,35	522.482,54
Educação de Jovens e Adult	265.000,00	265.000,00	0,00	240.000,00	48.915,66	137.372,66	1,38	51,84	127.627,34
CULTURA	479.000,00	502.000,00	91.167,00	233.829,18	99.821,00	222.927,18	2,23	44,41	279.072,82
Administração Geral	54.000,00	59.000,00	3.930,00	47.580,00	16.940,00	42.390,00	0,42	71,85	16.610,00
Difusão Cultural	425.000,00	443.000,00	87.237,00	186.249,18	82.881,00	180.537,18	1,81	40,75	262.462,82
URBANISMO	1.950.000,00	1.969.300,00	55.000,00	542.507,13	0,00	487.507,13	4,88	24,76	1.481.792,87



Ceará  
Governo Municipal de Tarrafas  
Consolidado

RELATÓRIO RESUMIDO DA EXECUÇÃO ORÇAMENTÁRIA  
DEMONSTRATIVO DA EXECUÇÃO DAS DESPESAS POR FUNÇÃO/SUBFUNÇÃO  
ORÇAMENTO FISCAL E DA SEGURIDADE SOCIAL  
3º bimestre de 2013 (Maio a Junho)

Pag.: 0002

RREO - Anexo II (LRF, Art.52, inciso II, alinea 'c')

R\$ 1,00

FUNÇÃO / SUBFUNÇÃO	DOTAÇÃO INICIAL	DOTAÇÃO ATUALIZADA (a)	DESPESAS EMPENHADAS		DESPESAS LIQUIDADAS		%	%	SALDO A LIQUIDAR (a-b)
			NO BIMESTRE	ATÉ O BIMESTRE	NO BIMESTRE	ATÉ O BIMESTRE (b)			
Infra Estrutura Urbana	1.150.000,00	1.169.300,00	55.000,00	542.507,13	0,00	487.507,13	4,88	41,69	681.792,87
Serviços Urbanos	800.000,00	800.000,00	0,00	0,00	0,00	0,00	0,00	0,00	800.000,00
HABITAÇÃO	120.000,00	120.000,00	0,00	0,00	0,00	0,00	0,00	0,00	120.000,00
Habitacão Urbana	120.000,00	120.000,00	0,00	0,00	0,00	0,00	0,00	0,00	120.000,00
SANEAMENTO	100.000,00	0,00	0,00	0,00	0,00	0,00	0,00	0,00	0,00
Saneamento Básico Rural	100.000,00	0,00	0,00	0,00	0,00	0,00	0,00	0,00	0,00
GESTÃO AMBIENTAL	3.035.000,00	3.053.000,00	327.337,91	1.064.901,85	861.726,41	878.906,41	8,81	28,79	2.174.093,59
Administração Geral	25.000,00	43.000,00	17.280,00	37.280,00	10.520,00	27.700,00	0,28	64,42	15.300,00
Recursos Hídricos	3.010.000,00	3.010.000,00	310.057,91	1.027.621,85	851.206,41	851.206,41	8,53	28,28	2.158.793,59
AGRICULTURA	148.000,00	199.000,00	45.566,00	123.995,00	36.342,00	65.980,00	0,66	33,16	133.020,00
Administração Geral	92.000,00	145.000,00	45.566,00	92.816,00	15.556,00	45.194,00	0,45	31,17	99.806,00
Extensão Rural	56.000,00	54.000,00	0,00	31.179,00	20.786,00	20.786,00	0,21	38,49	33.214,00
ENERGIA	15.000,00	15.000,00	0,00	0,00	0,00	0,00	0,00	0,00	15.000,00
Energia Elétrica	15.000,00	15.000,00	0,00	0,00	0,00	0,00	0,00	0,00	15.000,00
TRANSPORTE	240.000,00	178.600,00	0,00	177.154,19	0,00	177.154,19	1,77	99,19	1.445,81
Transporte Rodoviário	240.000,00	178.600,00	0,00	177.154,19	0,00	177.154,19	1,77	99,19	1.445,81
DESPORTO E LAZER	300.000,00	186.000,00	61.623,21	61.623,21	61.623,21	61.623,21	0,62	33,13	124.376,79
Desporto Comunitário	40.000,00	92.000,00	61.623,21	61.623,21	61.623,21	61.623,21	0,62	66,98	30.376,79
Lazer	260.000,00	94.000,00	0,00	0,00	0,00	0,00	0,00	0,00	94.000,00
RESERVA DE CONTINGÊNCIA	70.000,00	70.000,00	0,00	0,00	0,00	0,00	0,00	0,00	70.000,00
Reserva de Contingência	70.000,00	70.000,00	0,00	0,00	0,00	0,00	0,00	0,00	70.000,00
DESPESAS (INTRA-ORÇAMENTARIAS) (II)	0,00	0,00	0,00	0,00	0,00	0,00	0,00	0,00	0,00
<b>TOTAL (III) = (I + II)</b>	<b>24.365.000,00</b>	<b>24.365.000,00</b>	<b>1.620.579,55</b>	<b>14.857.010,80</b>	<b>3.907.000,30</b>	<b>9.981.024,87</b>	<b>100,00</b>	<b>40,96</b>	<b>14.383.975,13</b>

FONTE:






Ceará  
Governo Municipal de Tarrafas  
Consolidado

RREO - Anexo II (LRF, Art.52, inciso II, alínea 'c')


RELATÓRIO RESUMIDO DA EXECUÇÃO ORÇAMENTÁRIA  
DEMONSTRATIVO DA EXECUÇÃO DAS DESPESAS POR FUNÇÃO/SUBFUNÇÃO  
ORÇAMENTO FISCAL E DA SEGURIDADE SOCIAL  
3º bimestre de 2013 (Maio a Junho)

Pag.: 0003

R\$ 1,00

FUNÇÃO / SUBFUNÇÃO	DOTAÇÃO INICIAL	DOTAÇÃO ATUALIZADA (a)	DESPESAS EMPENHADAS		DESPESAS LIQUIDADAS		% b/total b	% (b/a)	SALDO A LIQUIDAR (a-b)
			NO BIMESTRE	ATÉ O BIMESTRE	NO BIMESTRE	ATÉ O BIMESTRE (b)			


  
Lucineide Batista de Oliveira  
Prefeita Municipal de Tarrafas  
CPF: 866.282.173-87  
**- CONPUBLIC -**  
CONSULTORIA E ASSESSORIA PÚBLICA LTDA  
CNPJ: 11.445.893/0001-42  
CRGICE - P.J. 001156/0 - 8

  
Maria Ivanir Auzir de O. Simião  
CPF: 712.103.503-00  
Portaria: 0102.02/2013  
Secretária Municipal de Finanças



ESPECIFICAÇÃO	EVOLUÇÃO DA RECEITA REALIZADA NOS ÚLTIMOS 12 MESES					
	Jul/2012	Ago/2012	Set/2012	Out/2012	Nov/2012	Dez/2012
RECEITAS CORRENTES (I)	2.810.292,62	1.287.178,32	1.393.433,92	1.441.358,52	1.450.166,09	4.662.923,10
Receita tributária	37.987,31	10.322,27	154.057,41	48.805,10	41.123,74	127.184,10
IPTU	735,00	3.570,00	0,00	0,00	0,00	0,00
ISS	17.288,07	3.385,20	18.896,72	5.183,32	13.087,31	53.872,40
ITBI	0,00	0,00	0,00	0,00	0,00	0,00
IRRF	19.964,24	3.367,07	135.160,69	43.621,78	28.036,43	73.311,70
Outras receitas tributárias	0,00	0,00	0,00	0,00	0,00	0,00
Receita patrimonial	11.625,72	12.612,62	19.669,12	5.720,73	1.349,56	6.921,26
Transferências correntes	2.749.434,01	1.237.651,07	1.201.480,50	1.371.581,32	1.395.304,68	4.515.857,64
Cota-parte do FPM	382.539,86	422.108,47	369.338,69	392.069,70	529.946,62	861.489,96
Cota-parte do ICMS	255.222,89	251.394,85	146.470,12	272.331,76	269.433,36	978.605,11
Cota-parte do IPVA	1.393,31	2.236,79	118.284,89	1.798,37	1.293,74	44.739,02
Cota-parte do ITR	50,81	6,95	782,02	179,32	52,18	18,27
Transferências da LC 87/96	1.395,90	1.395,90	0,00	2.791,80	1.395,90	1.395,90
Transferências da LC 61/89	917,80	1.014,46	1.025,92	991,57	1.003,85	3.787,36
Transferências do Fundeb	348.836,17	347.288,81	355.932,76	368.842,99	407.738,28	524.399,81
Outras transferências correntes	1.759.077,27	212.204,84	209.646,10	332.575,81	184.440,75	2.101.422,21
Outras receitas correntes	11.245,58	26.592,36	18.226,89	15.251,37	12.388,11	12.960,10
DEDUÇÕES (II)	76.794,35	84.702,23	74.024,11	79.008,13	106.278,91	862.001,81
Déd. de receita para formação do Fundeb	76.794,35	84.702,23	74.024,11	79.008,13	106.278,91	862.001,81
RECEITA CORRENTE LÍQUIDA (III)=(I-II)	2.733.498,27	1.202.476,09	1.319.409,81	1.362.350,39	1.343.887,18	3.800.921,29

ESPECIFICAÇÃO	EVOLUÇÃO DA RECEITA REALIZADA NOS ÚLTIMOS 12 MESES						TOTAL (ÚLTIMOS 12 MESES)	PREVISÃO ATUALIZADA EXERCÍCIO
	Jan/2013	Fev/2013	Mar/2013	Abr/2013	Mai/2013	Jun/2013		
RECEITAS CORRENTES (I)	1.364.478,28	1.763.991,38	1.535.143,34	2.992.411,46	2.004.493,40	1.486.005,48	24.191.875,91	22.284.700,00
Receita tributária	29.048,80	9.607,75	96.184,26	67.867,14	108.407,06	62.758,30	793.353,24	281.100,00
IPTU	0,00	0,00	0,00	0,00	0,00	0,00	4.305,00	9.300,00
ISS	3.792,60	2.622,95	6.263,04	3.406,65	89.621,55	7.094,91	224.514,72	130.000,00
ITBI	0,00	0,00	0,00	0,00	0,00	32,00	32,00	1.000,00








Ceará  
 Governo Municipal de Tarrafas  
 Consolidado

RELATÓRIO RESUMIDO DA EXECUÇÃO ORÇAMENTÁRIA  
 DEMONSTRATIVO DA RECEITA CORRENTE LÍQUIDA  
 ORÇAMENTO FISCAL E DA SEGURIDADE SOCIAL  
 3º bimestre de 2013 (até Junho)

Pag.: 0002

RREO - ANEXO III (LRF, Art.53, inciso I)

R\$ 1,00

IRRF	24.271,20	6.759,80	89.859,22	64.397,49	18.594,51	55.322,39	562.666,52	140.000,00
Outras receitas tributárias	985,00	225,00	62,00	63,00	191,00	309,00	1.835,00	800,00
Receita patrimonial	2.497,90	2.311,41	2.708,57	4.267,26	8.771,64	6.748,88	85.204,67	39.500,00
Transferências correntes	1.320.764,68	1.751.362,10	1.436.250,51	2.920.277,06	1.862.309,00	1.411.613,04	23.173.885,61	21.942.100,00
Cota-parte do FPM	552.558,94	743.408,95	428.148,35	459.393,51	660.086,04	550.704,87	6.351.793,96	8.700.000,00
Cota-parte do ICMS	330.935,70	291.375,93	301.373,67	300.382,28	295.391,67	302.457,31	3.995.374,65	3.100.000,00
Cota-parte do IPVA	14.889,08	24.191,34	11.358,66	6.357,32	8.376,29	4.247,89	239.166,70	70.000,00
Cota-parte do ITR	12,26	0,00	0,00	0,00	6,24	6,24	1.114,29	500,00
Transferências da LC 87/96	0,00	0,00	0,00	6.237,33	1.559,33	1.559,33	17.731,39	18.000,00
Transferências da LC 61/89	1.333,80	1.024,14	904,09	828,99	1.114,75	1.161,05	15.107,78	10.000,00
Transferências do Fundeb	346.103,76	505.818,56	356.037,51	567.632,33	415.719,32	351.158,88	4.895.509,18	6.500.000,00
Outras transferências correntes	74.931,14	185.543,18	338.428,23	1.579.445,30	480.055,36	200.317,47	7.658.087,66	3.543.600,00
Outras receitas correntes	12.166,90	710,12	0,00	0,00	25.005,70	4.885,26	139.432,39	22.000,00
DEDUÇÕES (II)	110.514,20	148.681,77	85.629,65	93.126,15	132.330,28	110.454,05	1.963.545,64	2.379.700,00
Ded. de receita para formação do Fundeb	110.514,20	148.681,77	85.629,65	93.126,15	132.330,28	110.454,05	1.963.545,64	2.379.700,00
<b>RECEITA CORRENTE LÍQUIDA (III)=(I-II)</b>	<b>1.253.964,08</b>	<b>1.615.309,61</b>	<b>1.449.513,69</b>	<b>2.899.285,31</b>	<b>1.872.163,12</b>	<b>1.375.551,43</b>	<b>22.228.330,27</b>	<b>19.905.000,00</b>

  
 Lucineide Batista de Oliveira  
 Prefeita Municipal de Tarrafas  
 CPF: 866.252.173-87  
**- CONPUBLIC -**  
 CONSULTORIA E ASSessorIA PÚBLICA LTDA  
 CPF: 07.111.000-42  
 CRCICE - FJ: 00115610-8


  
 Maria Livanir Auzir de O. Simião  
 CPF: 712.103.503-00  
 Portaria: 0102.02/2013  
 Secretária Municipal de Finanças



RREO - ANEXO V (LRF, Art 53, inciso III)

R\$ 1,00

DÍVIDA FISCAL LÍQUIDA	S A L D O S		
	ATÉ DEZEMBRO ANO ANTERIOR (a)	ATÉ BIMESTRE ANTERIOR (b)	ATÉ BIMESTRE ATUAL (c)
DÍVIDA CONSOLIDADA (I)	11.158,78	9.392,81	-16.414,97
DEDUÇÕES (II)	581.944,73	1.816.894,58	945.237,21
Disponibilidade de caixa bruta	849.904,90	2.545.860,24	1.616.576,05
Demais haveres financeiros	636.209,28	636.322,32	648.480,96
(-) Restos a pagar processados (exceto precatórios)	904.169,45	1.365.287,98	1.319.819,80
DÍVIDA CONSOLIDADA LÍQUIDA (III) = (I - II)	-570.785,95	-1.807.501,77	-961.652,18
RECEITAS DE PRIVATIVAÇÕES (IV)	0,00	0,00	0,00
PASSIVOS RECONHECIDOS (V)	0,00	0,00	0,00
DÍVIDA FISCAL LÍQUIDA (VI) = (III + IV - V)	-570.785,95	-1.807.501,77	-961.652,18
RESULTADO NOMINAL	PERÍODO DE REFERÊNCIA		
	NO BIMESTRE (c-b)	ATÉ BIMESTRE (c-a)	
VALOR DO RESULTADO NOMINAL	845.849,59	-390.866,23	
DISCRIMINAÇÃO DA META FISCAL	VALOR CORRENTE		
META DO RESULTADO NOMINAL FIXADA NO ANEXO DE METAS FISCAIS DA LDO PARA O EXERCÍCIO ATUAL	0,00		




REGIME PREVIDENCIÁRIO

DÍVIDA FISCAL LÍQUIDA PREVIDENCIÁRIA	S A L D O S		
	ATÉ DEZEMBRO ANO ANTERIOR (a)	ATÉ BIMESTRE ANTERIOR (b)	ATÉ BIMESTRE ATUAL (c)
DÍVIDA CONSOLIDADA PREVIDENCIÁRIA (VII)	0,00	0,00	0,00
Passivo atuarial	0,00	0,00	0,00
Demais dívidas	0,00	0,00	0,00
DEDUÇÕES (VIII)	0,00	0,00	0,00
Disponibilidade de caixa bruta	0,00	0,00	0,00
Investimentos	0,00	0,00	0,00
Demais haveres financeiros	0,00	0,00	0,00
(-) Restos a pagar processados	0,00	0,00	0,00
DÍVIDA CONSOLIDADA LÍQUIDA PREVIDENCIÁRIA (IX) = (VII - VIII)	0,00	0,00	0,00
PASSIVOS RECONHECIDOS (X)	0,00	0,00	0,00
DÍVIDA FISCAL LÍQUIDA PREVIDENCIÁRIA (XI) = (IX - X)	0,00	0,00	0,00

Nota - O valor do item 'II' somente será preenchido se for positivo.  
- O valor do item 'VIII' somente será preenchido se for positivo.






Ceará  
Governo Municipal de Tarrafas  
Consolidado

RELATÓRIO RESUMIDO DA EXECUÇÃO ORÇAMENTÁRIO  
DEMONSTRATIVO DO RESULTADO NOMINAL  
ORÇAMENTOS FISCAL E DA SEGURIDADE SOCIAL  
3º bimestre de 2013 (Maio a Junho)

Pag.: 0003

Lucineide Batista de Oliveira  
Prefeita Municipal de Tarrafas  
CPF: 866.252.173-87

Maria Livanir Auzir de O. Simião  
CPF: 712.103.503-00  
Portaria: 0102.02/2013  
Secretária Municipal de Finanças

RELATÓRIO RESUMIDO DA EXECUÇÃO ORÇAMENTÁRIO  
DEMONSTRATIVO DO RESULTADO PRIMÁRIO  
ORÇAMENTOS FISCAL E DA SEGURIDADE SOCIAL  
3º bimestre de 2013 (Maio a Junho)

RREO - ANEXO VI (LRF, Art 53, inciso III)

R\$ 1,00

RECEITAS PRIMÁRIAS	PREVISÃO ATUALIZADA	RECEITAS REALIZADAS		
		NO BIMESTRE	ATÉ O BIMESTRE	ATÉ O BIMESTRE ANO ANTERIOR
RECEITAS CORRENTES (I)	19.865.500,00	3.232.194,03	10.438.481,58	8.865.864,02
Receita tributária	281.100,00	171.165,36	373.873,31	73.533,85
IPTU	9.300,00	0,00	0,00	0,00
ISS	130.000,00	96.716,46	112.801,70	33.287,62
ITBI	1.000,00	32,00	32,00	120,00
IRRF	140.000,00	73.916,90	259.204,61	39.657,23
Outras receitas tributárias	800,00	500,00	1.835,00	469,00
Receita patrimonial líquida	0,00	0,00	0,00	0,00
Receita patrimonial	39.500,00	15.520,52	27.305,66	29.634,99
(-) Aplicações financeiras	39.500,00	15.520,52	27.305,66	29.634,99
Transferências correntes	19.562.400,00	3.031.137,71	10.021.840,29	8.748.033,89
Cota-parte do FPM	6.960.000,00	968.632,78	2.715.440,66	2.696.910,63
Cota-parte do ICMS	2.480.000,00	597.848,98	1.821.916,56	1.307.907,30
Convênios	500.800,00	0,00	1.377.255,00	1.054.213,55
Outras transferências correntes	9.621.600,00	1.464.655,95	4.107.228,07	3.689.002,41
Demais receitas correntes	22.000,00	29.890,96	42.767,98	44.296,28
Divida ativa	20.000,00	0,00	11.439,09	0,00
Diversas receitas correntes	2.000,00	29.890,96	31.328,89	44.296,28
RECEITAS DE CAPITAL (II)	4.460.000,00	25.000,00	292.385,54	483.155,00
Operações de crédito (III)	0,00	0,00	0,00	0,00
Amortização de empréstimos (IV)	0,00	0,00	0,00	0,00
Alienação de bens (V)	10.000,00	0,00	0,00	0,00
Transferências de capital	4.450.000,00	25.000,00	292.385,54	483.155,00
Convênios	4.300.000,00	25.000,00	292.385,54	0,00
Outras transferências de capital	150.000,00	0,00	0,00	483.155,00
RECEITAS PRIMÁRIAS DE CAPITAL (VI)= (II - III - IV - V)	4.450.000,00	25.000,00	292.385,54	483.155,00
RECEITAS PRIMÁRIAS TOTAIS (VII)= (I + IV)	24.315.500,00	3.257.194,03	10.730.867,12	9.349.019,02




RELATÓRIO RESUMIDO DA EXECUÇÃO ORÇAMENTÁRIO  
DEMONSTRATIVO DO RESULTADO PRIMÁRIO  
ORÇAMENTOS FISCAL E DA SEGURIDADE SOCIAL  
3º bimestre de 2013 (Maio a Junho)

DESPESAS PRIMÁRIAS	DOTAÇÃO ATUALIZADA	DESPESAS EXECUTADAS		
		DESPESAS LIQUIDADAS		DESP. LIQUIDADAS
		NO BIMESTRE	ATÉ O BIMESTRE	ATÉ O BIMESTRE DO ANO ANTERIOR
DESPESAS CORRENTES (VIII)	17.887.650,00	3.012.166,12	8.026.102,83	6.569.845,03
Pessoal e encargos sociais	10.534.000,00	2.006.488,71	5.570.220,66	4.152.406,97
Juros e encargos da dívida (IX)	0,00	0,00	0,00	0,00
Outras despesas correntes	7.353.650,00	1.005.677,41	2.455.882,17	2.417.438,06
DESPESAS PRIMÁRIAS CORRENTES (X) = (VIII - IX)	17.887.650,00	3.012.166,12	8.026.102,83	6.569.845,03
DESPESAS DE CAPITAL (XI)	6.407.350,00	894.834,18	1.954.922,04	2.244.842,72
Investimentos	6.287.350,00	869.026,40	1.927.348,29	2.223.648,32
Inversões financeiras	0,00	0,00	0,00	0,00
Concessão de empréstimos (XII)	0,00	0,00	0,00	0,00
Aquisição de título de capital (XIII)	0,00	0,00	0,00	0,00
Amortização de dívida (XIV)	120.000,00	25.807,78	27.573,75	21.194,40
DESPESAS PRIMÁRIAS DE CAPITAL (XV) = (XI - XII - XIII - XIV)	6.287.350,00	869.026,40	1.927.348,29	2.223.648,32
Reserva de contingência (XVI)	70.000,00	0,00	0,00	0,00
Reserva do RPPS (XVII)	0,00	0,00	0,00	0,00
DESPESA PRIMÁRIA TOTAL (XVIII) = (X + XV + XVI + XVII)	24.245.000,00	3.881.192,52	9.953.451,12	8.793.493,35
RESULTADO PRIMÁRIO (XIX) = (VII - XVIII)	70.500,00	-623.998,49	777.416,00	555.525,67
SALDOS DE EXERCÍCIOS ANTERIORES	-	-		

DISCRIMINAÇÃO DA META FISCAL	VALOR CORRENTE
META DE RESULTADO PRIMÁRIO FIXADA NO ANEXO DE METAS FISCAIS DA LDO PARA O EXERCÍCIO DE REFERÊNCIA	0,00






Ceará  
Governo Municipal de Tarrafas  
Consolidado

RELATÓRIO RESUMIDO DA EXECUÇÃO ORÇAMENTÁRIO  
DEMONSTRATIVO DO RESULTADO PRIMÁRIO  
ORÇAMENTOS FISCAL E DA SEGURIDADE SOCIAL  
3º bimestre de 2013 (Maio a Junho)

Pag.: 0003

  
\_\_\_\_\_  
Lucineide Batista de Oliveira  
Prefeita Municipal de Tarrafas  
CPF: 866.252.173-87

  
- CONPUBLIC -  
CONSULTORIA E ACESSORIA PÚBLICA LTDA  
CNPJ: 11.445.693/0001-42  
CRC/CE - P.J: 001156/O - 8

  
\_\_\_\_\_  
Maria Livanir Auzir de O. Simião  
CPF: 712.103.503-00  
Portaria: 0102.02/2013  
Secretária Municipal de Finanças



RELATÓRIO RESUMIDO DA EXECUÇÃO ORÇAMENTÁRIO  
DEMONSTRATIVO DOS RESTOS A PAGAR  
POR PODER E ÓRGÃO  
ORÇAMENTOS FISCAL E DA SEGURIDADE SOCIAL  
3º bimestre de 2013 (Maio a Junho)

RREO - ANEXO VII (LRF, Art 53, inciso V)

R\$ 1,00

PODER / ÓRGÃO	RESTOS A PAGAR PROCESSADOS					RESTOS A PAGAR NÃO PROCESSADOS				
	INSCRITOS		CANCELADOS	PAGOS	A PAGAR	INSCRITOS		CANCELADOS	PAGOS	A PAGAR
	EM EXERCÍCIOS ANTERIORES	EM 31 DE DEZ. EXERC. ANTERIOR				EM EXERCÍCIOS ANTERIORES	EM 31 DE DEZ. EXERC. ANTERIOR			
RESTOS A PAGAR (EXCETO INTRA-ORÇAMENTÁRIO (I))	192.335,17	809.497,28	0,00	818.788,27	183.044,18	155.087,48	60.150,00	97.663,00	0,00	117.574,48
Executivo	192.051,17	809.446,78	0,00	818.788,27	182.709,68	155.087,48	60.150,00	97.663,00	0,00	117.574,48
2005-SECR.DE INFRAESTRUTURA ADMINISTRATI	0,00	0,00	0,00	0,00	0,00	650,00	0,00	0,00	0,00	650,00
2006-SECR.DE EDUCAÇÃO E DESPORTO	24.968,52	0,00	0,00	0,00	24.968,52	0,00	0,00	0,00	0,00	0,00
2006-FUNDEF	20.719,99	0,00	0,00	0,00	20.719,99	12.600,00	0,00	0,00	0,00	12.600,00
2006-SECRETARIA DE SAUDE	21.092,93	0,00	0,00	0,00	21.092,93	415,34	0,00	0,00	0,00	415,34
2006-SEC.DE ADMINISTRAÇÃO PLANEJ.FINANAS	549,74	0,00	0,00	0,00	549,74	15.260,00	0,00	0,00	0,00	15.260,00
2006-SECRETARIA OBRAS E SERV. URBANOS	0,00	0,00	0,00	0,00	0,00	5.495,04	0,00	0,00	0,00	5.495,04
2006-SEC. DE AGRICULTURA PECUARIA REC.HI	0,00	0,00	0,00	0,00	0,00	6.189,69	0,00	0,00	0,00	6.189,69
2006-SECRETARIA DE CULTURA E TURISMO	3.893,50	0,00	0,00	0,00	3.893,50	0,00	0,00	0,00	0,00	0,00
2007-SECR.DE EDUCAÇÃO E DESPORTO	14.139,90	0,00	0,00	0,00	14.139,90	0,00	0,00	0,00	0,00	0,00
2007-SECRETARIA DE SAUDE	6.275,00	0,00	0,00	0,00	6.275,00	0,00	0,00	0,00	0,00	0,00
2007-SEC.DE ADMINISTRAÇÃO PLANEJ.FINANAS	1.128,00	0,00	0,00	0,00	1.128,00	0,00	0,00	0,00	0,00	0,00
2007-SECRETARIA OBRAS E SERV. URBANOS	249,25	0,00	0,00	0,00	249,25	1.365,00	0,00	0,00	0,00	1.365,00
2007-SEC. DE AGRICULTURA PECUARIA REC.HI	242,42	0,00	0,00	0,00	242,42	0,00	0,00	0,00	0,00	0,00
2008-SECR.DE EDUCAÇÃO E DESPORTO	564,18	0,00	0,00	0,00	564,18	0,00	0,00	0,00	0,00	0,00
2008-SECRETARIA DE SAUDE	418,90	0,00	0,00	0,00	418,90	0,00	0,00	0,00	0,00	0,00
2008-SEC.DE ADMINISTRAÇÃO PLANEJ.FINANAS	5.971,19	0,00	0,00	0,00	5.971,19	800,00	0,00	0,00	0,00	800,00
2008-SECRETARIA DE INFRA-ESTRUTURA E EMP	2.500,00	0,00	0,00	0,00	2.500,00	0,00	0,00	0,00	0,00	0,00
2009-SECR.DE EDUCAÇÃO E DESPORTO	417,40	0,00	0,00	0,00	417,40	0,00	0,00	0,00	0,00	0,00
2009-SECRETARIA DE SAUDE	8.399,80	0,00	0,00	0,00	8.399,80	0,00	0,00	0,00	0,00	0,00
2009-SECRETARIA DE ASSISTENCIA SOCIAL -	238,16	0,00	0,00	0,00	238,16	95,82	0,00	0,00	0,00	95,82
2009-SEC.DE ADMINISTRAÇÃO PLANEJ.FINANAS	480,00	0,00	0,00	0,00	480,00	0,00	0,00	0,00	0,00	0,00
2009-SECRETARIA DE INFRA-ESTRUTURA E EMP	1,26	0,00	0,00	0,00	1,26	0,00	0,00	0,00	0,00	0,00
2009-SECRETARIA DE CULTURA E TURISMO	3.575,00	0,00	0,00	0,00	3.575,00	0,00	0,00	0,00	0,00	0,00
2010-SECR.DE EDUCAÇÃO E DESPORTO	8.674,44	0,00	0,00	0,00	8.674,44	0,00	0,00	0,00	0,00	0,00
2010-SECRETARIA DE SAUDE	5.492,91	0,00	0,00	0,00	5.492,91	2.000,00	0,00	0,00	0,00	2.000,00






Ceará  
Governo Municipal de Tarrafas  
Consolidado

RELATÓRIO RESUMIDO DA EXECUÇÃO ORÇAMENTÁRIA  
DEMONSTRATIVO DOS RESTOS A PAGAR  
POR PODER E ÓRGÃO  
ORÇAMENTOS FISCAL E DA SEGURIDADE SOCIAL  
3º bimestre de 2013 (Maio a Junho)

Pag.: 0002

2010-SECRETARIA DE ASSISTENCIA SOCIAL -	48,98	0,00	0,00	0,00	48,98	3,59	0,00	0,00	0,00	3,59
2010-SEC.DE ADMINISTRAÇÃO PLANEJ.FINANAS	21,67	0,00	0,00	0,00	21,67	0,00	0,00	0,00	0,00	0,00
2010-SECRETARIA DE INFRA-ESTRUTURA E EMP	0,60	0,00	0,00	0,00	0,60	0,00	0,00	0,00	0,00	0,00
2011-SECR.DE EDUCAÇÃO E DESPORTO	2.723,01	0,00	0,00	0,00	2.723,01	0,00	0,00	0,00	0,00	0,00
2011-SECRETARIA DE SAUDE	11.664,44	0,00	0,00	0,00	11.664,44	0,00	0,00	0,00	0,00	0,00
2011-SECRETARIA DE ASSISTENCIA SOCIAL -	3.850,79	0,00	0,00	0,00	3.850,79	0,00	0,00	0,00	0,00	0,00
2011-SEC.DE ADMINISTRAÇÃO PLANEJ.FINANAS	409,00	0,00	0,00	0,00	409,00	0,00	0,00	0,00	0,00	0,00
2011-SECRETARIA OBRAS E SERV. URBANOS	3.327,19	0,00	0,00	0,00	3.327,19	0,00	0,00	0,00	0,00	0,00
2011-SECRETARIA DE CULTURA E TURISMO	40.013,00	0,00	0,00	37.513,00	2.500,00	110.213,00	0,00	37.513,00	0,00	72.700,00
2012-GABINETE DO PREFEITO	0,00	20.922,00	0,00	20.922,00	0,00	0,00	0,00	0,00	0,00	0,00
2012-SECR.DE EDUCAÇÃO E DESPORTO	0,00	431.995,81	0,00	404.386,30	27.609,51	0,00	0,00	0,00	0,00	0,00
2012-SECRETARIA DE SAUDE	0,00	170.765,93	0,00	170.765,93	0,00	0,00	0,00	0,00	0,00	0,00
2012-SECRETARIA DE ASSISTENCIA SOCIAL -	0,00	20.936,00	0,00	20.936,00	0,00	0,00	0,00	0,00	0,00	0,00
2012-SEC.DE ADMINISTRAÇÃO PLANEJ.FINANAS	0,00	29.274,40	0,00	28.712,40	562,00	0,00	0,00	0,00	0,00	0,00
2012-SECRETARIA OBRAS E SERV. URBANOS	0,00	23.970,00	0,00	23.970,00	0,00	0,00	0,00	0,00	0,00	0,00
2012-SEC. DE AGRICULTURA PECUARIA REC.HI	0,00	2.622,00	0,00	2.622,00	0,00	0,00	0,00	0,00	0,00	0,00
2012-SECRETARIA DE INFRA-ESTRUTURA E EMP	0,00	9.600,00	0,00	9.600,00	0,00	0,00	0,00	0,00	0,00	0,00
2012-SECRET.MEIO AMBIENTE	0,00	29.428,64	0,00	29.428,64	0,00	0,00	0,00	0,00	0,00	0,00
2012-SECRETARIA DE TRANSPORTE	0,00	6.100,00	0,00	6.100,00	0,00	0,00	0,00	0,00	0,00	0,00
2012-SECRETARIA DE CULTURA E TURISMO	0,00	63.832,00	0,00	63.832,00	0,00	0,00	60.150,00	60.150,00	0,00	0,00
Legislativo	284,00	50,50	0,00	0,00	334,50	0,00	0,00	0,00	0,00	0,00
2006-CAMARA MUNICIPAL DE TARRAFAS	284,00	0,00	0,00	0,00	284,00	0,00	0,00	0,00	0,00	0,00
2012-CAMARA MUNICIPAL DE TARRAFAS	0,00	50,50	0,00	0,00	50,50	0,00	0,00	0,00	0,00	0,00
Judiciário	0,00	0,00	0,00	0,00	0,00	0,00	0,00	0,00	0,00	0,00
Ministério Público	0,00	0,00	0,00	0,00	0,00	0,00	0,00	0,00	0,00	0,00
RESTOS A PAGAR (INTRA-ORÇAMENTÁRIO (II))	0,00	0,00	0,00	0,00	0,00	0,00	0,00	0,00	0,00	0,00
<b>TOTAL (III)=(I)+(II)</b>	<b>192.335,17</b>	<b>809.497,28</b>	<b>0,00</b>	<b>818.788,27</b>	<b>183.044,18</b>	<b>155.087,48</b>	<b>60.150,00</b>	<b>97.663,00</b>	<b>0,00</b>	<b>117.574,48</b>

NOTAS: - Os movimentos de 'liquidação de restos a pagar', 'anulação de liquidação de restos a pagar', 'anulação de pagamento' e 'reinscrição' não possuem colunas específicas neste modelo do STN, tendo sido alocados na coluna mais semelhante.






Ceará  
Governo Municipal de Tarrafas  
Consolidado

RELATÓRIO RESUMIDO DA EXECUÇÃO ORÇAMENTÁRIO  
DEMONSTRATIVO DOS RESTOS A PAGAR  
POR PODER E ÓRGÃO  
ORÇAMENTOS FISCAL E DA SEGURIDADE SOCIAL  
3º bimestre de 2013 (Maio a Junho)

Pag.: 0003

- Mesmo que o balanço de 2013 esteja encerrado, neste relatório não constam os restos a pagar inscritos em 2013

Lucineide Batista de Oliveira  
Prefeita Municipal de Tarrafas  
CPF: 866.252.173-87

Maria Livanir Auzir de O. Simão  
CPF: 712.103.503-00  
Portaria: 0102.02/2013  
Secretária Municipal de Finanças

- CONPUBLIÇ -

CONSULTORIA E ACESSORIA PÚBLICA LTDA

CNPJ: 11.445.693/0001-42

CRC/CE - P.J: 001156/O - 8

RREO - ANEXO VIII (Lei 9.394/1996, Art.72)

R\$ 1,00

RECEITAS DO ENSINO

RECEITA RESULTANTE DE IMPOSTOS	PREVISÃO INICIAL	PREVISÃO ATUALIZADA (a)	RECEITAS REALIZADAS		
			NO BIMESTRE	ATÉ O BIMESTRE (b)	(c) = $\frac{b}{a} \times 100$
1 - RECEITAS DE IMPOSTOS	280.300,00	280.300,00	170.665,36	372.038,31	132,73
1.1 - Receita resultante do imposto sobre a Propriedade Predial e Territorial Urbana - IPTU	9.300,00	9.300,00	0,00	0,00	0,00
1.1.1 - IPTU	9.300,00	9.300,00	0,00	0,00	0,00
1.1.2 - Multa, juros de mora e outros encargos do IPTU	0,00	0,00	0,00	0,00	0,00
1.1.3 - Dívida ativa do IPTU	0,00	0,00	0,00	0,00	0,00
1.1.4 - Multa, juros de mora, atualização monetária e outros encargos da dívida ativa do IPTU	0,00	0,00	0,00	0,00	0,00
1.1.5 - Deduções da receita do IPTU	0,00	0,00	0,00	0,00	0,00
1.2 - Receita resultante do imposto sobre transmissão 'inter vivos' - ITBI	1.000,00	1.000,00	32,00	32,00	3,20
1.2.1 - ITBI	1.000,00	1.000,00	32,00	32,00	3,20
1.2.2 - Multa, juros de mora e outros encargos do ITBI	0,00	0,00	0,00	0,00	0,00
1.2.3 - Dívida ativa do ITBI	0,00	0,00	0,00	0,00	0,00
1.2.4 - Multa, juros de mora, atualização monetária e outros encargos da dívida ativa do ITBI	0,00	0,00	0,00	0,00	0,00
1.2.5 - Deduções da receita do ITBI	0,00	0,00	0,00	0,00	0,00
1.3 - Receita resultante do imposto sobre serviços de qualquer natureza - ISS	130.000,00	130.000,00	96.716,46	112.801,70	86,77
1.3.1 - ISS	130.000,00	130.000,00	96.716,46	112.801,70	86,77
1.3.2 - Multa, juros de mora e outros encargos do ISS	0,00	0,00	0,00	0,00	0,00
1.3.3 - Dívida ativa do ISS	0,00	0,00	0,00	0,00	0,00
1.3.4 - Multa, juros de mora, atualização monetária e outros encargos da dívida ativa do ISS	0,00	0,00	0,00	0,00	0,00
1.3.5 - Deduções da receita do ISS	0,00	0,00	0,00	0,00	0,00
1.4 - Receita resultante do imposto de renda retido na fonte - IRRF	140.000,00	140.000,00	73.916,90	259.204,61	185,15
1.4.1 - IRRF	140.000,00	140.000,00	73.916,90	259.204,61	185,15
1.4.2 - Multa, juros de mora e outros encargos do IRRF	0,00	0,00	0,00	0,00	0,00
1.4.3 - Dívida ativa do IRRF	0,00	0,00	0,00	0,00	0,00
1.4.4 - Multa, juros de mora, atualização monetária e outros encargos	0,00	0,00	0,00	0,00	0,00



da dívida ativa do IRRF	0,00	0,00	0,00	0,00	0,00
1.4.5 - Deduções da receita do IRRF	0,00	0,00	0,00	0,00	0,00
1.5 - Receita resultante do imposto territorial rural - ITR	0,00	0,00	0,00	0,00	0,00
1.5.1 - ITR	0,00	0,00	0,00	0,00	0,00
1.5.2 - Multa, juros de mora e outros encargos do ITR	0,00	0,00	0,00	0,00	0,00
1.5.3 - Dívida ativa do ITR	0,00	0,00	0,00	0,00	0,00
1.5.4 - Multa, juros de mora, atualização monetária e outros encargos da dívida ativa do ITR	0,00	0,00	0,00	0,00	0,00
1.5.5 - Deduções da receita do ITR	0,00	0,00	0,00	0,00	0,00
2 - RECEITA DE TRANSFERÊNCIAS CONSTITUCIONAIS E LEGAIS	11.898.500,00	11.898.500,00	1.826.671,01	5.301.385,35	44,56
2.1 - Cota parte do FPM	8.700.000,00	8.700.000,00	1.210.790,91	3.394.300,66	39,01
2.1.1 - Parcela referente à CF, art. 159, I, alínea b	8.700.000,00	8.700.000,00	1.210.790,91	3.394.300,66	39,01
2.1.2 - Parcela referente à CF, art. 159, I, alínea d	0,00	0,00	0,00	0,00	0,00
2.2 - Cota parte do ICMS	3.100.000,00	3.100.000,00	597.848,98	1.821.916,56	58,77
2.3 - ICMS - desoneração - L.C. 87/1996	18.000,00	18.000,00	3.118,66	9.355,99	51,98
2.4 - Cota parte IPI - Exportação	10.000,00	10.000,00	2.275,80	6.366,82	63,67
2.5 - Cota parte ITR	500,00	500,00	12,48	24,74	4,95
2.6 - Cota parte IPVA	70.000,00	70.000,00	12.624,18	69.420,58	99,17
2.7 - Cota parte IOF-ouro	0,00	0,00	0,00	0,00	0,00
3 - TOTAL DA RECEITA DE IMPOSTOS (1 + 2)	12.178.800,00	12.178.800,00	1.997.336,37	5.673.423,66	46,58

RECEITAS ADICIONAIS PARA FINANCIAMENTO DO ENSINO	PREVISÃO INICIAL	PREVISÃO ATUALIZADA (a)	RECEITAS REALIZADAS		(c) = (b/a)x100
			NO BIMESTRE	ATÉ O BIMESTRE (b)	
4 - RECEITAS DE APLICAÇÃO FINANCEIRA DE OUTROS RECURSOS DE IMPOSTOS VINCULADOS AO ENSINO	0,00	0,00	0,00	0,00	0,00
5 - RECEITAS DE TRANSFERÊNCIAS DO FNDE	556.800,00	556.800,00	94.599,81	200.532,40	36,02
5.1 - Transferências do salário-educação	225.000,00	225.000,00	31.233,57	88.984,98	39,55
5.2 - Outras transferências do FNDE	331.800,00	331.800,00	62.547,47	109.093,74	32,88
5.3 - Aplicação financeira dos recursos do FNDE	0,00	0,00	818,77	2.453,68	0,00
6 - RECEITAS DE TRANSFERÊNCIAS DE CONVÊNIOS	0,00	0,00	402,36	1.121,24	0,00
6.1 - Transferências de convênios	0,00	0,00	0,00	0,00	0,00
6.2 - Aplicação financeira dos recursos de convênios	0,00	0,00	402,36	1.121,24	0,00
7 - RECEITA DE OPERAÇÕES DE CRÉDITO	0,00	0,00	0,00	0,00	0,00

8 - OUTRAS RECEITAS PARA FINANCIAMENTO DO ENSINO	0,00	0,00	24.762,00	24.762,00	0,00
9 - TOTAL DAS RECEITAS ADICIONAIS PARA FINANCIAMENTO DO ENSINO (4+5+6+7+8)	556.800,00	556.800,00	119.764,17	226.415,64	40,66

FUNDEB

RECEITAS DO FUNDEB	PREVISÃO INICIAL	PREVISÃO ATUALIZADA (a)	RECEITAS REALIZADAS		
			NO BIMESTRE	ATÉ O BIMESTRE (b)	(c) = (b/a)x100 %
10 - RECEITAS DESTINADAS AO FUNDEB	2.379.700,00	2.379.700,00	242.784,33	680.736,10	28,61
10.1 - Cota-parte FPM destinado ao Fundeb (20% de 2.1.1)	1.740.000,00	1.740.000,00	242.158,13	678.860,00	39,01
10.2 - Cota-parte ICMS destinado ao Fundeb (20% de 2.2)	620.000,00	620.000,00	0,00	0,00	0,00
10.3 - Cota-parte ICMS-desoneração destinado ao Fundeb (20% de 2.3)	3.600,00	3.600,00	623,72	1.871,18	51,98
10.4 - Cota-parte IPI destinado ao Fundeb (20% de 2.4)	2.000,00	2.000,00	0,00	0,00	0,00
10.5 - Cota-parte ITR destinado ao Fundeb (20% de (1.5 + 2.5))	100,00	100,00	2,48	4,92	4,92
10.5 - Cota-parte IPVA destinado ao Fundeb (20% de 2.6)	14.000,00	14.000,00	0,00	0,00	0,00
11 - RECEITAS RECEBIDAS DO FUNDEB	6.500.000,00	6.500.000,00	766.878,20	2.542.470,36	39,11
11.1 - Transferência de recursos do Fundeb	4.700.000,00	4.700.000,00	597.057,11	1.879.142,92	39,98
11.2 - Complementação da União ao Fundeb	1.800.000,00	1.800.000,00	169.821,09	663.327,44	36,85
11.3 - Receita de aplicação financeira dos recursos do Fundeb	0,00	0,00	0,00	0,00	0,00
12 - RESULTADO LÍQUIDO DAS TRANSFERÊNCIAS DO FUNDEB (11.1 - 10)	2.320.300,00	2.320.300,00	354.272,78	1.198.406,82	51,65

[SE RESULTADO LÍQUIDO DA TRANSFERÊNCIA (11)>0] = ACRÉSCIMO RESULTANTE DAS TRANSFERÊNCIAS DO FUNDEB  
[SE RESULTADO LÍQUIDO DA TRANSFERÊNCIA (11)<0] = DECRESCIMO RESULTANTE DAS TRANSFERÊNCIAS DO FUNDEB

DESPESAS DO FUNDEB	DOTAÇÃO INICIAL	DOTAÇÃO ATUALIZADA (d)	DESPESAS LIQUIDADAS		
			NO BIMESTRE	ATÉ O BIMESTRE (e)	(f) = (e/d)x100 %
13-PAGAMENTO DOS PROFISSIONAIS DO MAGISTÉRIO	5.373.310,30	5.266.397,30	823.741,01	2.313.832,57	75,62
13.1 - Com educação infantil	0,00	0,00	0,00	0,00	0,00
13.2 - Com educação fundamental	5.373.310,30	5.266.397,30	823.741,01	2.313.832,57	75,62
14-OUTRAS DESPESAS	1.328.689,70	1.302.252,70	236.879,34	572.154,84	73,17

14.1 - Com educação infantil	0,00	0,00	0,00	0,00	0,00
14.2 - Com educação fundamental	1.328.689,70	1.302.252,70	236.879,34	572.154,84	73,17
15 - Total de despesas do Fundeb	6.702.000,00	6.568.650,00	1.060.620,35	2.885.987,41	75,14
DEDUÇÕES PARA FINS DO LIMITE DO FUNDEB PARA PAGAMENTO DOS PROFISSIONAIS DO MAGISTÉRIO				VALOR	
16- Restos a pagar inscritos no exercício sem disponibilidade financeira de recursos do Fundeb				2.068.138,50	
17- Despesas custeadas com o 'superavit' financeiro do exercício anterior, do Fundeb				0,00	
18- Total de deduções consideradas para fins do limite do Fundeb (16+17)				2.068.138,50	
19- Mínimo de 60% do Fundeb na remuneração do magistério com educação infantil e ensino fundamental ((13-18)/11 x 100)%					75,30
CONTROLE DA UTILIZAÇÃO DE RECURSOS NO EXERCÍCIO SUBSEQUENTE				VALOR	
20- Recursos recebidos do fundeb em exercício anterior que não foram utilizados				0,00	
21- Despesas custeadas com o saldo do item 20 até o bimestre atual				0,00	
MANUTENÇÃO E DESENVOLVIMENTO DO ENSINO - DESPESAS CUSTEADAS COM A RECEITA RESULTANTE DE IMPOSTOS E RECURSOS DO FUNDEB					
RECEITAS COM AÇÕES TÍPICAS DE MDE	PREVISÃO INICIAL	PREVISÃO ATUALIZADA (a)	RECEITAS REALIZADAS		
			NO BIMESTRE	ATÉ O BIMESTRE (b)	(c) = (b/a)x100 %
22- Impostos e transferências destinadas à MDE (25% de 3)	3.044.700,00	3.044.700,00	499.334,09	1.418.355,92	46,58
DESPESAS COM AÇÕES TÍPICAS DE MDE	DOTAÇÃO INICIAL	DOTAÇÃO ATUALIZADA (d)	DESPESAS LIQUIDADAS		
			NO BIMESTRE	ATÉ O BIMESTRE (e)	(f) = (e/d)x100 %
23- Educação infantil	656.000,00	956.000,00	94.120,00	433.517,46	80,34
23.1 - Despesas custeadas com recursos do Fundeb	0,00	0,00	0,00	0,00	0,00

RELATÓRIO RESUMIDO DA EXECUÇÃO ORÇAMENTÁRIA  
DEMONSTR. DAS RECEITAS E DESPESAS  
COM MANUTENÇÃO E DESENV. DO ENSINO - MDE  
ORÇAMENTOS FISCAL E DA SEGURIDADE SOCIAL  
3º bimestre de 2013 (Maio a Junho)

23.2 - Despesas custeadas com outros recursos de impostos	656.000,00	956.000,00	94.120,00	433.517,46	80,34
24-Ensino fundamental	8.153.000,00	8.019.650,00	1.295.801,08	3.542.003,72	73,96
24.1 - Despesas custeadas com recursos do Fundeb	6.702.000,00	6.568.650,00	1.060.620,35	2.885.987,41	75,14
24.2 - Despesas custeadas com outros recursos de impostos	1.451.000,00	1.451.000,00	235.180,73	656.016,31	68,60
25-Ensino médio	0,00	0,00	0,00	0,00	0,00
26-Ensino superior	0,00	0,00	0,00	0,00	0,00
27-Ensino profissional não integrado ao ensino regular	0,00	0,00	0,00	0,00	0,00
28-Outras	0,00	0,00	0,00	0,00	0,00
<b>29 - Total de despesas com ações típicas de MDE</b>	<b>8.809.000,00</b>	<b>8.975.650,00</b>	<b>1.389.921,08</b>	<b>3.975.521,18</b>	<b>74,64</b>


DEDUÇÕES CONSIDERADAS PARA FINS DO LIMITE CONSTITUCIONAL DO MDE	VALOR
30-Resultado líquido das transferências do Fundeb	1.198.406,82
31-Despesas custeadas com a complementação do Fundeb no exercício	663.327,44
32-Receita de aplicação financeira dos recursos do Fundeb até o bimestre	0,00
33-Despesas custeadas com superavit financeiro do exercício anterior do Fundeb	0,00
34-Despesas custeadas com o 'superavit' financeiro do exercício anterior, de outros recursos de impostos	56.847,53
35-Restos a pagar inscritos no exercício sem disponibilidade financeira	507.594,18
36-Cancelamento no exercício de restos a pagar inscritos com dispon. de recursos de impostos vinculados ao ensino	0,00
<b>37-Total das deduções para fins do limite constitucional</b>	<b>2.426.175,97</b>
<b>38-Total das despesas para fins de limite ((23 + 24) - 37)</b>	<b>1.549.345,21</b>
<b>39-Mínimo de 25% das receitas resultantes de impostos em MDE (38/3 x 100)%</b>	<b>27,31</b>

OUTRAS INFORMAÇÕES PARA CONTROLE	DOTAÇÃO INICIAL	DOTAÇÃO ATUALIZADA (d)	DESPESAS LIQUIDADAS		
			NO BIMESTRE	ATÉ O BIMESTRE (e)	(f) = (e/d)x100
40 - Despesas custeadas com a aplicação financeira de outros recursos de impostos vinculados ao ensino	0,00	0,00	0,00	0,00	0,00
41 - Despesas custeadas com a contribuição social do salário-educação	1.680,00	1.680,00	1.680,00	1.680,00	100,00

42 - Despesas custeadas com operações de crédito	0,00	0,00	0,00	0,00	0,00
43 - Despesas custeadas com outras receitas para financiamento do ensino	0,00	0,00	0,00	0,00	0,00
44 - Total de outras despesas custeadas com receitas adicionais para financiamento do ensino (40+41+42+43)	1.680,00	1.680,00	1.680,00	1.680,00	100,00
45 - Total geral de despesas com MDE (29+44)	8.810.680,00	8.977.330,00	1.391.601,08	3.977.201,18	74,64
RESTOS A PAGAR INSCRITOS COM DISPONIBILIDADE FINANCEIRA DE RECURSOS DE IMPOSTOS VINCULADOS AO ENSINO			A PAGAR ATÉ O BIMESTRE	CANCELADAS ATÉ (g)	
46 - Restos a pagar de despesas com MDE			99.559,55	0,00	
FLUXO FINANCEIRO DOS RECURSOS			FUNDEB (h)	FUNDEF	
38-SALDO FINANCEIRO DO FUNDEB EM 31 DE DEZEMBRO DO EXERCÍCIO ANTERIOR			0,00	0,00	
38.1-(+) INGRESSO DE RECURSOS DO FUNDEB ATÉ O BIMESTRE			2.542.470,36	0,00	
38.2-(-) PAGAMENTOS EFETUADOS ATÉ O BIMESTRE			2.542.470,36	0,00	
38.3-(+) RECEITA DE APLICAÇÃO FINANCEIRA DOS RECURSOS DO FUNDEB ATÉ O BIMESTRE			0,00	0,00	
39-(=) SALDO FINANCEIRO DO FUNDEB NO EXERCÍCIO ATUAL			0,00	0,00	

Notas: - O item 35 exibirá, nos bimestres anteriores a dezembro, o 'valor liquidado e a pagar' sem disponibilidade financeira, para que já se tenha uma 'prévia' do valor que será deduzido em dezembro. Isto permite que se tenha conhecimento antecipado de deduções que só seriam exibidas em dezembro.

  
Lucineide Batista de Oliveira  
Prefeita Municipal de Tarrafas  
CPF: 866.252.173-87  
**- CONPUBLIC -**  
CONSULTORIA E AGÊNCIA PÚBLICA LTDA  
CNPJ: 09.376.001-42  
E-mail: 001156/C-8

  
Maria Livanir Auzir de O. Simião  
CPF: 712.103.503-00  
Portaria: 0102.02/2013  
Secretária Municipal de Finanças






RREO - ANEXO XII(LC 141/2012, art.35)

R\$ 1,00

RECEITAS	PREVISÃO INICIAL	PREVISÃO ATUALIZADA (a)	RECEITAS REALIZADAS	
			ATÉ O BIMESTRE (b)	(c) = $\frac{\%}{(b/a) \times 100}$
RECEITAS DE IMPOSTOS LÍQUIDA (I)	280.300,00	280.300,00	372.038,31	132,73
Imposto Predial e Territorial Urbano - IPTU	9.300,00	9.300,00	0,00	0,00
Imposto sobre Transmissão de Bens Intervivos - ITBI	1.000,00	1.000,00	32,00	3,20
Imposto sobre Serviços de Qualquer Natureza - ISS	130.000,00	130.000,00	112.801,70	86,77
Imposto de Renda Retido na Fonte - IRRF	140.000,00	140.000,00	259.204,61	185,15
Imposto Territorial Rural - ITR	0,00	0,00	0,00	0,00
Multas, juros de mora e outros encargos de impostos	0,00	0,00	0,00	0,00
Dívida ativa de impostos	0,00	0,00	0,00	0,00
Multas, juros de mora, atualização monetária e outros encargos da dívida ativa de impostos	0,00	0,00	0,00	0,00
RECEITAS DE TRANSFERÊNCIAS CONSTITUCIONAIS E LEGAIS (II)	11.898.500,00	11.898.500,00	5.301.385,35	44,56
Cota Parte FPM	8.700.000,00	8.700.000,00	3.394.300,66	39,01
Cota Parte ITR	500,00	500,00	24,74	4,95
Cota Parte IPVA	70.000,00	70.000,00	69.420,58	99,17
Cota Parte ICMS	3.100.000,00	3.100.000,00	1.821.916,56	58,77
Cota Parte IPI - Exportação	10.000,00	10.000,00	6.366,82	63,67
Compensações Financeiras Provenientes de Impostos e Transferências constitucionais	18.000,00	18.000,00	9.355,99	51,98
Desoneração ICMS	18.000,00	18.000,00	9.355,99	51,98
Outras	0,00	0,00	0,00	0,00
TOTAL DE RECEITAS PARA PURAÇÃO DA APLICAÇÃO EM AÇÕES E SERVIÇOS PÚBLICOS DE SAÚDE(III) = I+II	12.178.800,00	12.178.800,00	5.673.423,66	46,58
RECEITAS ADICIONAIS PARA FINANCIAMENTO DA SAÚDE	PREVISÃO INICIAL	PREVISÃO ATUALIZADA (a)	RECEITAS REALIZADAS	
			ATÉ O BIMESTRE (b)	(c) = $\frac{\%}{(b/a) \times 100}$
TRANSFERÊNCIAS DE RECURSOS DO SISTEMA ÚNICO DE SAÚDE - SUS (II)	1.778.000,00	1.778.000,00	1.067.923,57	60,06
Da união para o município	1.778.000,00	1.778.000,00	1.067.923,57	60,06
Do estado para o município	0,00	0,00	0,00	0,00
Provenientes de Outros Municípios	0,00	0,00	0,00	0,00



Outras receitas do SUS	0,00	0,00	0,00	0,00
RECEITAS DE OPERAÇÕES DE CRÉDITO VINCULADAS À SAÚDE	0,00	0,00	0,00	0,00
OUTRAS RECEITAS ORÇAMENTÁRIAS	22.306.700,00	22.306.700,00	9.318.210,90	41,77
<b>TOTAL DE RECEITAS ADICIONAIS PARA FINANCIAMENTO DA SAÚDE</b>	<b>24.365.000,00</b>	<b>24.365.000,00</b>	<b>10.758.172,78</b>	<b>44,15</b>

DESPESAS COM SAÚDE (por grupo de natureza de despesa)	DOTAÇÃO INICIAL	DOTAÇÃO ATUALIZADA (c)	DESPESAS LIQUIDADAS	
			ATÉ O BIMESTRE (d)	% (e) = (d/c)x100
<b>DESPESAS CORRENTES</b>	<b>3.600.000,00</b>	<b>3.617.000,00</b>	<b>1.792.591,83</b>	<b>49,56</b>
Pessoal e encargos sociais	2.282.000,00	2.282.000,00	1.316.389,92	57,69
Juros e encargos da dívida	0,00	0,00	0,00	0,00
Outras despesas correntes	1.318.000,00	1.335.000,00	476.201,91	35,67
<b>DESPESAS DE CAPITAL</b>	<b>850.000,00</b>	<b>833.150,00</b>	<b>196.808,48</b>	<b>23,62</b>
Investimentos	850.000,00	833.150,00	196.808,48	23,62
Inversões financeiras	0,00	0,00	0,00	0,00
Amortização de dívidas	0,00	0,00	0,00	0,00
<b>TOTAL DE DESPESAS COM SAÚDE (IV)</b>	<b>4.450.000,00</b>	<b>4.450.150,00</b>	<b>1.989.400,31</b>	<b>44,70</b>

DESPESAS PRÓPRIAS COM AÇÕES E SERVIÇOS PÚBLICOS DE SAÚDE	DOTAÇÃO INICIAL	DOTAÇÃO ATUALIZADA	DESPESAS LIQUIDADAS	
			ATÉ O BIMESTRE (e)	% (e/v(e))x100
<b>DESPESAS COM SAÚDE (v) = (IV)</b>	<b>4.450.000,00</b>	<b>4.450.150,00</b>	<b>1.989.400,31</b>	<b>100,00</b>
(-) DESPESAS COM INATIVOS E PENSIONISTAS	0,00	0,00	0,00	0,00
(-) DESPESAS CUSTEADAS COM OUTROS RECURSOS DESTINADOS À SAÚDE	1.067.923,57	1.067.923,57	1.067.923,57	53,68
Recursos de transferências do sistema unico de saude - SUS	1.067.923,57	1.067.923,57	1.067.923,57	53,68
Recursos de operações de crédito	0,00	0,00	0,00	0,00
Outros recursos	0,00	0,00	0,00	0,00
(-) RESTOS A PAGAR INSCRITOS NO EXERCÍCIO SEM DISPONIBILIDADE FINANCEIRA DE RECURSOS PRÓPRIOS VINCULADOS			116.591,17	5,86



Ceará  
 Governo Municipal de Tarrafas  
 Consolidado


RELATÓRIO RESUMIDO DA EXECUÇÃO ORÇAMENTÁRIA  
 DEMONSTRATIVO DAS RECEITAS DE IMPOSTOS E  
 DAS DESPESAS PRÓPRIAS COM SAÚDE  
 ORÇAMENTOS FISCAL E DA SEGURIDADE SOCIAL  
 3º bimestre de 2013 (Mato a Junho)

Pag.: 0003

TOTAL DE DESPESAS PRÓPRIAS COM AÇÕES E SERVIÇOS PÚBLICOS DE SAÚDE (VI)	3.382.076,43	3.382.226,43	804.885,57	40,46
CONTROLE DE RESTOS A PAGAR VINCULADOS À SAÚDE INSCRITOS EM EXERCÍCIOS ANTERIORES	RESTOS A PAGAR INSCRITOS COM DISPONIBILIDADE FINANCEIRA DE DE RECURSO PRÓPRIO VINCULADO			
	INSCRITOS EM EXERC. ANTERIORES		CANCELADO NO EXERC. ATUAL (f)	
RESTOS A PAGAR DE DESPESAS PRÓPRIAS COM AÇÕES E SERVIÇOS PÚBLICOS DE SAÚDE (VII)		226.525,25	0,00	
PARTICIPAÇÃO DAS DESPESAS COM AÇÕES E SERVIÇOS PÚBLICOS DE SAÚDE NA RECEITA DE IMPOSTOS LÍQUIDA E TRANSFERÊNCIAS CONSTITUCIONAIS E LEGAIS - LIMITE CONSTITUCIONAL (%) $((VI-VII(f))/III)*100$				14,19

DESPESAS COM SAÚDE (por subfunção)	DOTAÇÃO INICIAL	DOTAÇÃO ATUALIZADA	DESPESAS LIQUIDADAS	
			ATÉ O BIMESTRE (g)	% (g/total g)x100
Atenção básica	2.421.000,00	2.438.000,00	1.115.693,03	56,09
Assistência hospitalar e ambulatorial	380.000,00	380.000,00	9.044,76	0,45
Suporte profilático e terapêutico	38.000,00	38.000,00	0,00	0,00
Vigilância sanitária	0,00	0,00	0,00	0,00
Vigilância epidemiológica	0,00	0,00	0,00	0,00
Alimentação e nutrição	0,00	0,00	0,00	0,00
Outras subfunções	1.611.000,00	1.594.150,00	864.662,52	43,46
TOTAL DE DESPESAS	4.450.000,00	4.450.150,00	1.989.400,31	100,00

RELATÓRIO RESUMIDO DA EXECUÇÃO ORÇAMENTÁRIA  
DEMONSTRATIVO DAS RECEITAS DE IMPOSTOS E  
DAS DESPESAS PRÓPRIAS COM SAÚDE  
ORÇAMENTOS FISCAL E DA SEGURIDADE SOCIAL  
3º bimestre de 2013 (Maio a Junho)



Lucineide Batista de Oliveira  
Prefeita Municipal de Tarrafas  
CPF: 866.252.173-87



Maria Livanir Auzir de O. Simião  
CPF: 712.103.503-00  
Portaria: 0102.02/2013  
Secretária Municipal de Finanças

**- CONFUBLIC -**  
CONSULTORIA E ASSESSORIA PÚBLICA LTDA  
CNPJ: 11.445.693/0001-42  
CRC/CE - IN: 091158/0-3



RREO - ANEXO XIII (Lei no. 11.079 de 30.12.2004, arts 22,25 e 28 )

R\$ 1,00

ESPECIFICAÇÃO	SALDO TOTAL EM 31 DE DEZEMBRO DO EXERCÍCIO ANTERIOR (a)	REGISTROS EFETUADOS EM EXERCÍCIO ATUAL		SALDO TOTAL (c)=(a+b)
		No bimestre	Até o bimestre (b)	
TOTAL DE ATIVOS				
Direitos futuros				
Ativos contabilizados na SPE				
Contrapartida para provisões de PPP				
TOTAL DE PASSIVOS(I)				
Obrigações não relacionadas a serviços				
Contrapartida para ativos da SPE				
Provisões de PPP				
GARANTIAS DE PPP (II)				
SALDO LÍQUIDO DE PASSIVOS DE PPP (III) = ( I-II )				
PASSIVOS CONTINGENTES				
Contraprestações futuras				
Riscos não provisionados				
Outros passivos contingentes				
ATIVOS CONTINGENTES				
Serviços futuros				
Outros ativos contingentes				




DESPESAS DE PPP	EXERCÍCIO ANTERIOR	EXERCÍCIO CORRENTE (EC)	<EC + 1>	<EC + 2>	<EC + 3>	<EC + 4>	<EC + 5>	<EC + 6>	<EC + 7>	<EC + 8>	<EC + 9>
Do ente federado											
Das estatais não-dependentes											
TOTAL DAS DESPESAS											
RECEITA CORRENTE LÍQUIDA(RCL)											
TOTAL DAS DESPESAS / RCL (%)											
Nota:											
Fonte:											

  
Lucineide Batista de Oliveira  
Prefeita Municipal de Tarrafas  
CPF: 866.252.173-87

**- CONPUBLIC -**  
CONSULTORIA E SECRETARIA PÚBLICA LTDA  
CNPJ: 11.447.693/0001-02  
RUA - PJ: 0110890-3

  
Maria Livanir Auzir de O. Simião  
CPF: 712.103.503-00  
Portaria: 0102.02/2013  
Secretária Municipal de Finanças



RELATÓRIO RESUMIDO DA EXECUÇÃO ORÇAMENTÁRIA  
DEMONSTRATIVO SIMPLIFICADO DO REL. RESUMIDO DA EXECUÇÃO ORÇAMENTÁRIA  
ORÇAMENTOS FISCAL E DA SEGURIDADE SOCIAL  
3º bimestre de 2013 (Maio a Junho)

LRF, Art 48, Anexo XIV

R\$ 1,00

BALANÇO ORÇAMENTÁRIO	No Bimestre	Até o Bimestre
<b>RECEITAS</b>		
Previsão Inicial da Receita	-	24.365.000,00
Previsão Atualizada da Receita	-	24.365.000,00
Receitas Realizadas	3.272.714,55	10.758.172,78
Deficit Orçamentário	-	0,00
Saldos de Exercícios Anteriores (Utilizados para créditos Adicionais)	-	0,00
<b>DESPESAS</b>		
Dotação inicial	-	24.365.000,00
Créditos Adicionais	-	0,00
Dotação Atualizada	-	24.365.000,00
Despesas Empenhadas	1.620.579,55	14.857.010,80
Despesas Liquidadas	3.907.000,30	9.981.024,87
Superavit Orçamentário	-	777.147,91
<b>DESPESAS POR FUNÇÃO/SUBFUNÇÃO</b>	<b>No Bimestre</b>	<b>Até o Bimestre</b>
Despesas Empenhadas	1.620.579,55	14.857.010,80
Despesas Liquidadas	3.907.000,30	9.981.024,87
<b>RECEITA CORRENTE LÍQUIDA - RCL</b>	<b>Até o Bimestre</b>	
Receita Corrente Líquida	22.228.330,27	
<b>RECEITAS E DESPESAS DOS REGIMES DE PREVIDÊNCIA</b>	<b>No Bimestre</b>	<b>Até o Bimestre</b>
Regime Próprio de Previdência Social dos Servidores Públicos		
Receitas Previdenciárias Realizadas (IV)	0,00	0,00
Despesas Previdenciárias Liquidadas (V)	0,00	0,00
Resultado Previdenciário (VI)=(IV - V)	0,00	0,00

RESULTADOS NOMINAL E PRIMÁRIO

Meta fixada no AMF da LDO (a)

Resultado apurado até o bimestre (b)

% em relação à meta (b/a)




Resultado Nominal	0,00	-390.866,23	0,00 %
Resultado Primário	0,00	777.416,00	0,00 %

RESTOS A PAGAR POR PODER E MINISTÉRIO PÚBLICO	Inscrição	Cancelamento Até o Bimestre	Pagamento Até o Bimestre	Saldo a Pagar
RESTOS A PAGAR PROCESSADOS				
Poder Executivo	1.001.497,95	0,00	818.788,27	182.709,68
Poder Legislativo	334,50	0,00	0,00	334,50
Poder Judiciário	0,00	0,00	0,00	0,00
Ministério Público	0,00	0,00	0,00	0,00
RESTOS A PAGAR NÃO PROCESSADOS				
Poder Executivo	215.237,48	97.663,00	0,00	117.574,48
Poder Legislativo	0,00	0,00	0,00	0,00
Poder Judiciário	0,00	0,00	0,00	0,00
Ministério Público	0,00	0,00	0,00	0,00
<b>TOTAL</b>	<b>1.217.069,93</b>	<b>97.663,00</b>	<b>818.788,27</b>	<b>300.618,66</b>

DESPESAS COM AÇÕES TÍPICAS DE MANUTENÇÃO E DESENVOLVIMENTO DO ENSINO	Valor Apurado Até o Bimestre	Limites Constitucionais Anuais	
		% Mínimo a Aplicar no Exercício	% Aplicado Até o Bimestre
Mínimo Anual de 25% das receitas de imposto na manutenção e Desenvolvimento do Ensino	1.549.345,21	25%	27,31
Mínimo Anual de 60% do FUNDEB na Remuneração do Magistério com Educ. Infantil e Ensino Fundamental	245.694,07	60%	75,30

RECEITAS DE OPERAÇÕES DE CRÉDITO E DESPESAS DE CAPITAL	Valor Apurado Até o Bimestre	Saldo a Realizar
Receitas de operações de Crédito	0,00	0,00






Despesa de Capital Líquida | 2.252.377,73 | 4.154.972,27

PROJEÇÃO ATUARIAL DOS REGIMES DE PREVIDÊNCIA	EXERCÍCIO	10o. EXERCÍCIO	20o. EXERCÍCIO	35o. EXERCÍCIO
Regime Geral de Previdência Social				
Receitas Previdenciárias (I)				
Despesas Previdenciárias (II)				
Resultado Previdenciário (I - II)				
Regime Próprio de Previdência Social dos Servidores Públicos				
Receitas Previdenciárias (IV)				
Despesas Previdenciárias (V)				
Resultado Previdenciário (IV - V)				

RECEITAS DA ALIENAÇÃO DE ATIVOS E APLICAÇÃO DOS RECURSOS	Valor Apurado Até o Bimestre	Saldo a Realizar
Receita de Capital Resultante da Alienação de Ativos	0,00	10.000,00
Aplicação dos Recursos da Alienação de Ativos		

DESPESAS COM AÇÕES E SERVIÇOS PÚBLICOS DE SAÚDE	Valor Apurado Até o Bimestre	Limites Constitucionais Anuais	
		% Mínimo a Aplicar no Exercício	% Aplicado Até o Bimestre
Despesas Próprias com Ações e Serviços Públicos de Saúde	804.885,57	15,00 %	14,19 %

DESPESAS DE CARÁTER CONTINUADO DERIVADAS DE PPP | Valor Apurado no Exercício Corrente





Ceará  
Governo Municipal de Tarrafas  
Consolidado

RELATÓRIO RESUMIDO DA EXECUÇÃO ORÇAMENTÁRIA  
DEMONSTRATIVO SIMPLIFICADO DO REL. RESUMIDO DA EXECUÇÃO ORÇAMENTÁRIA  
ORÇAMENTOS FISCAL E DA SEGURIDADE SOCIAL  
3º bimestre de 2013 (Maio a Junho)

Pag.: 0004

Despesas de Caráter Continuado Derivadas de PPP		
Total das Despesas / RCL (%)		%

FONTE:

Luciene Batista de Oliveira  
Prefeita Municipal de Tarrafas  
CPF: 866.262.173-87

Maria Livanir Auzir de O. Simião  
CPF: 712.103.503-00  
Portaria: 0102.02/2013  
Secretária Municipal de Finanças

**- CONPUBLIC -**  
CONSULTORIA E ASSESSORIA PÚBLICA LTDA  
CNPJ: 11.445.693/0001-42  
CRC/CE - RJ: 001153/O-8


RELATÓRIO RESUMIDO DA EXECUÇÃO ORÇAMENTÁRIA  
DEMONSTRATIVO DAS RECEITAS DE OPERAÇÕES DE CRÉDITO E DESPESAS DE CAPITAL  
ORÇAMENTO FISCAL E DA SEGURIDADE SOCIAL  
3º bimestre de 2013 (Maio a Junho)

RREO - ANEXO IX (LRF, Art.53, parágrafo 1, inciso I)

R\$ 1,00

RECEITAS	PREVISÃO ATUALIZADA (a)	RECEITAS REALIZADAS		SALDO A REALIZAR (a-b)
		Até o bimestre (b)		
RECEITAS DE OPERAÇÕES DE CRÉDITO (I)	0,00	0,00		0,00
DESPESAS	DOTAÇÃO ATUALIZADA (d)	DESPESAS EXECUTADAS Até o Bimestre		SALDO A EXECUTAR (g)=(d)-(e+f)
		LIQUIDADAS (e)	INSCRITAS EM RESTOS A PAGAR NÃO PROCESSADOS (f)	
DESPESAS DE CAPITAL	6.407.350,00	1.954.922,04	297.455,69	4.154.972,27
(-)Incentivos Fiscais a Contribuinte	0,00	0,00	0,00	0,00
(-)Incentivos Fiscais a Contribuinte por Instituições Financeiras	0,00	0,00	0,00	0,00
DESPESAS DE CAPITAL LÍQUIDAS (II)	6.407.350,00	1.954.922,04	297.455,69	4.154.972,27
RESULTADO PARA APURAÇÃO DA REGRA DE OURO (III)=(I-II)	-6.407.350,00	-2.252.377,73		-4.154.972,27

Obs: Caso este demonstrativo seja listado em mês diferente de dezembro, a coluna 'inscratas em restos a pagar não processado' conterá o saldo do 'empenhado a liquidar'



Lucineide Batista de Oliveira  
Prefeita Municipal de Tarrafas  
CPF: 866.252.173-87



Maria Livanir Auzir de O. Simião  
CPF: 712.103.503-00  
Portaria: 0102.02/2013  
Secretária Municipal de Finanças






Ceará  
Governo Municipal de Tarrafas  
Consolidado

RELATÓRIO RESUMIDO DA EXECUÇÃO ORÇAMENTÁRIA  
DEMONSTRATIVO DAS RECEITAS DE OPERAÇÕES DE CRÉDITO E DESPESAS DE CAPITAL  
ORÇAMENTO FISCAL E DA SEGURIDADE SOCIAL  
3º bimestre de 2013 (Maio a Junho)

Pag.: 0002

RREO - ANEXO IX (LRF, Art.53, parágrafo 1, inciso I)

R\$ 1,00

**- CONPUBLIC -**  
CONSULTORIA E ASSESSORIA PÚBLICA LTDA  
CNPJ: 11.445.693/0001-42  
CRC/CE - PJ: 0211561/C-3

Ceará  
Governo Municipal de Tarrafas  
Consolidado

RELATÓRIO RESUMIDO DA EXECUÇÃO ORÇAMENTÁRIA  
DEMONSTRATIVO DA RECEITA DE ALIENAÇÃO DE ATIVOS E APLICAÇÃO DOS RECURSOS  
ORÇAMENTO FISCAL E DA SEGURIDADE SOCIAL  
3º bimestre de 2013 (Maio a Junho)


Pag.: 0001

RREO - ANEXO XI (LRF, Art.53, parágrafo 1º inciso III)

R\$ 1,00

RECEITAS	PREVISÃO ATUALIZADA (a)	RECEITAS REALIZADAS (b)		SALDO A REALIZAR (c)=(a-b)
RECEITAS DE CAPITAL - ALIENAÇÃO DE ATIVOS	10.000,00	0,00		10.000,00
Alienação de bens móveis	10.000,00	0,00		10.000,00
Alienação de bens imóveis	0,00	0,00		0,00
DESPEAS (APLICAÇÃO DOS RECURSOS DA ALIENAÇÃO DE ATIVOS)	DOTAÇÃO ATUALIZADA (d)	DESPEAS EXECUTADAS Até o Bimestre		SALDO A EXECUTAR (g)=(d)-(e+f)
		LÍQUIDADAS (e)	INSCRITAS EM RESTOS A PAGAR NÃO PROCESSADOS (f)	
APLICAÇÃO DOS RECURSOS DA ALIENAÇÃO DE ATIVOS				
DESPEAS DE CAPITAL				
Investimentos				
Inversões financeiras				
Amortização de dívidas				
DESPEAS CORRENTES DO REGIME DE PREVIDÊNCIA				
Regime Próprio de Previdência dos Servidores				
SALDO FINANCEIRO A APLICAR	<EXERCÍCIO ANTERIOR> (h)	<EXERCÍCIO> (i) = (b) - (e+f)		SALDO ATUAL (j)=(h+i)
VALOR (III)				

  
Lucineide Batista de Oliveira  
Prefeita Municipal de Tarrafas  
CPF: 866.252.173-87

  
Maria Livanir Auzir de O. Simão  
CPF: 712.103.503-00  
Portaria: 0102.02/2013  
Secretária Municipal de Finanças





Ceará  
Governo Municipal de Tarrafas  
Consolidado

RELATÓRIO RESUMIDO DA EXECUÇÃO ORÇAMENTÁRIA  
DEMONSTRATIVO DA RECEITA DE ALIENAÇÃO DE ATIVOS E APLICAÇÃO DOS RECURSOS  
ORÇAMENTO FISCAL E DA SEGURIDADE SOCIAL  
3º bimestre de 2013 (Maio a Junho)

Pag.: 0002

RREO - ANEXO XI (LRF, Art.53, parágrafo 1º inciso III)

R\$ 1,00

**- CONPUBLIC -**  
CONSULTORIA E ASSOCIADOS  
CNPJ: 17.040.110/0001-07  
RUA: [illegible]

RREO - ANEXO X (LRF, Art 53, § 1o, inciso II)


R\$ 1,00

EXERCÍCIO	RECEITAS PREVIDENCIÁRIAS (a)	DESPESAS PREVIDENCIÁRIAS (b)	RESULTADO PREVIDENCIÁRIO (c)=(a-b)	SALDO FINANCEIRO DO EXERCÍCIO (d)=(d <sup>o</sup> exercício anterior) + (c)
-----------	------------------------------------	------------------------------------	--	---



Lucineide Batista de Oliveira  
Municipal de Tarrafas  
CPF: 006.252.173-87

**- CON PUBLIC -**  
SECRETARIA PÚBLICA LTDA  
CNPJ: 11.443.691/0001-42  
GRUPO - PJ 0011-WG-8



Maria Livanir Auzir de O. Simião  
CPF: 712.103.503-00  
Portaria: 0102.02/2013  
Secretária Municipal de Finanças

