




Prefeitura Municipal de Tarrafás
GOVERNO MUNICIPAL
CNPJ nº 12.464.301/0001-55

EDITAL DE PUBLICAÇÃO

A Prefeita Municipal de Tarrafás, no uso de suas atribuições que lhe são conferidas pela Lei Orgânica Municipal, e de conformidade com a determinação contida na Lei complementar Nº 101, DE 04 DE MAIO de 2000 (Lei de Responsabilidade Fiscal), **AUTORIZA** a publicação mediante afixação na Secretaria da Câmara Municipal e da Prefeitura Municipal, e em demais locais de amplo acesso público, para a divulgação nesta data do **RREO – Relatório Resumido de Execução Orçamentário referente ao 3º Bimestre de 2011.**

Paço da PREFEITURA MUNICIPAL DE TARRAFAS, em 28 de Julho de 2011.

Atenciosamente;


Antonia Simião Lopes Leite
Prefeita Municipal

RREO - ANEXO I (LRF, Art 52, inciso I, alínea 'a' e 'b' do inciso II e § 1o.)

R\$ 1,00

RECEITAS ORÇAMENTARIAS	PREVISÃO INICIAL	PREVISÃO ATUALIZADA (a)	RECEITAS REALIZADAS				SALDO A REALIZAR (a-c)
			NO BIMESTRE (b)	% b/a	ATÉ O BIMESTRE (c)	% c/a	
RECEITAS (exceto intra-orçamentárias) (I)	19.020.340,00	19.020.340,00	3.012.779,94	15,84	8.117.979,47	42,68	10.902.360,53
RECEITAS CORRENTES	13.795.800,00	13.795.800,00	2.376.541,24	17,23	7.481.740,77	54,23	6.314.059,23
RECEITA TRIBUTARIA	270.700,00	270.700,00	30.124,11	11,13	108.394,76	40,04	162.305,24
Impostos	270.200,00	270.200,00	30.072,11	11,13	107.638,57	39,84	162.561,43
Taxas	500,00	500,00	52,00	10,40	756,19	151,24	-256,19
RECEITA PATRIMONIAL	31.500,00	31.500,00	10.130,30	32,16	27.653,55	87,79	3.846,45
Receitas de valores mobiliários	31.500,00	31.500,00	10.130,30	32,16	27.653,55	87,79	3.846,45
TRANSFERÊNCIAS CORRENTES	13.489.600,00	13.489.600,00	2.324.303,53	17,23	7.315.049,67	54,23	6.174.550,33
Transferências intergovernamentais	13.109.600,00	13.109.600,00	2.299.303,53	17,54	6.846.899,86	52,23	6.262.700,14
Transferências de convênios	380.000,00	380.000,00	25.000,00	6,58	468.149,81	123,20	-88.149,81
OUTRAS RECEITAS CORRENTES	4.000,00	4.000,00	11.983,30	299,58	30.642,79	766,07	-26.642,79
Multa e juros de mora	1.000,00	1.000,00	0,00	0,00	0,00	0,00	1.000,00
Indenizações e restituições	1.000,00	1.000,00	11.983,30	1.198,33	12.127,45	1.212,75	-11.127,45
Receita da dívida ativa	2.000,00	2.000,00	0,00	0,00	18.515,34	925,77	-16.515,34
RECEITAS DE CAPITAL	5.224.540,00	5.224.540,00	636.238,70	12,18	636.238,70	12,18	4.588.301,30
ALIENAÇÃO DE BENS	10.000,00	10.000,00	0,00	0,00	0,00	0,00	10.000,00
Alienação de bens móveis	10.000,00	10.000,00	0,00	0,00	0,00	0,00	10.000,00
TRANSFERÊNCIAS DE CAPITAL	5.214.540,00	5.214.540,00	636.238,70	12,20	636.238,70	12,20	4.578.301,30
Transferências intergovernamentais	914.540,00	914.540,00	43.223,00	4,73	43.223,00	4,73	871.317,00
Transferências de convênios	4.300.000,00	4.300.000,00	593.015,70	13,79	593.015,70	13,79	3.706.984,30
RECEITAS (intra-orçamentárias) (II)	0,00	0,00	0,00	0,00	0,00	0,00	0,00
RECEITAS CORRENTES	0,00	0,00	0,00	0,00	0,00	0,00	0,00
RECEITAS DE CAPITAL	0,00	0,00	0,00	0,00	0,00	0,00	0,00
SUBTOTAL DAS RECEITAS (III) = (I + II)	19.020.340,00	19.020.340,00	3.012.779,94	15,84	8.117.979,47	42,68	10.902.360,53
OPERAÇÕES DE CREDITO / REFINANCIAMENTO (IV)							
OPERAÇÕES DE CREDITO INTERNAS							
Para refinanciamento da dívida mobiliária							
Para refinanciamento da dívida contratual							
OPERAÇÕES DE CREDITO EXTERNAS							
Para refinanciamento da dívida mobiliária							
Para refinanciamento da dívida contratual							
SUBTOTAL COM REFINANCIAMENTO (V) = (III + IV)	19.020.340,00	19.020.340,00	3.012.779,94	15,84	8.117.979,47	42,68	10.902.360,53

A

DÉFICIT (VI)	-	-	-	-	0,00	-	-
TOTAL (VII) = (V+VI)	19.020.340,00	19.020.340,00	3.012.779,94	15,84	8.117.979,47	-	-
SALDOS DE EXERCÍCIOS ANTERIORES (utilizados para créditos adicionais) Superávit financeiro	-	-	-	-	0,00	-	-
Reabertura de créditos adicionais	-	-	-	-	0,00	-	-

DESPESAS ORÇAMENTÁRIAS	DOTAÇÃO INICIAL (d)	CRÉDITOS ADICIONAIS (*) (e)	DOTAÇÃO ATUALIZADA (f)=(d+e)	DESPESAS EMPENHADAS		DESPESAS LIQUIDADAS		SALDO A LIQUIDAR (f-g)	
				NO BIMESTRE	ATÉ O BIMESTRE	NO BIMESTRE	ATÉ O BIMESTRE (g)		% (g/f)
DESPESAS (exceto intra-orçamentárias)(VIII)	19.020.340,00	0,00	19.020.340,00	2.457.417,56	11.091.001,33	3.098.118,24	6.924.282,31	36,40	12.096.057,69
DESPESAS CORRENTES	11.895.300,00	114.000,00	12.009.300,00	1.808.570,82	9.027.449,98	1.999.836,11	5.399.689,96	44,96	6.609.610,04
Pessoal e encargos so	6.574.200,00	76.500,00	6.650.700,00	1.181.502,61	5.649.773,62	1.195.874,93	3.171.422,17	47,69	3.479.277,83
Outras despesas corre	5.321.100,00	37.500,00	5.358.600,00	627.068,21	3.377.676,36	803.961,18	2.228.267,79	41,58	3.130.332,21
DESPESAS DE CAPITAL	7.060.040,00	-114.000,00	6.946.040,00	648.846,74	2.063.551,35	1.098.282,13	1.524.592,35	21,95	5.421.447,65
Investimentos	6.980.040,00	-114.000,00	6.866.040,00	648.846,74	2.013.551,35	1.088.278,43	1.490.313,85	21,71	5.375.726,15
Amortização de dívida	80.000,00	0,00	80.000,00	0,00	50.000,00	10.003,70	34.278,50	42,85	45.721,50
Reserva de contingenci	65.000,00	0,00	65.000,00	0,00	0,00	0,00	0,00	0,00	65.000,00
DESPESAS (intra-orçamentárias)(IX)	0,00	0,00	0,00	0,00	0,00	0,00	0,00	0,00	0,00
DESPESAS CORRENTES	0,00	0,00	0,00	0,00	0,00	0,00	0,00	0,00	0,00
DESPESAS DE CAPITAL	0,00	0,00	0,00	0,00	0,00	0,00	0,00	0,00	0,00
SUBTOTAL DAS DESPESAS(X)=(VIII+IX)	19.020.340,00	0,00	19.020.340,00	2.457.417,56	11.091.001,33	3.098.118,24	6.924.282,31	36,40	12.096.057,69
AMORTIZAÇÃO DA DÍVIDA / REFINANCIAMENTO (XI)									
AMORT. DA DÍVIDA INTER									
Dívida mobiliária									
Outras dívidas									
AMORT. DA DÍVIDA EXTER									
Dívida mobiliária									
Outras dívidas									

A


CEARÁ
GOVERNO MUNICIPAL DE TARRAFAS
CONSOLIDADO


RELATÓRIO RESUMIDO DA EXECUÇÃO ORÇAMENTÁRIO
BALANÇO ORÇAMENTÁRIO
ORÇAMENTOS FISCAL E DA SEGURIDADE SOCIAL
3º bimestre de 2011 (Maio a Junho)

Pag.: 0003

SUBTOTAL COM REFINANCIAMENTO (XII)=(X+XI)	19.020.340,00	0,00	19.020.340,00	2.457.417,56	11.091.001,33	3.098.118,24	6.924.282,31	36,40	12.096.057,69
SUPERAVIT (XIII)	-	-	-	-	-	-	1.193.697,16	-	-
TOTAL (XIV)=(XII+XIII)	19.020.340,00	0,00	19.020.340,00	2.457.417,56	11.091.001,33	3.098.118,24	8.117.979,47	-	-

Notas: (*) - No modelo da STN inexistente coluna para reduções de dotação. Por este motivo, as reduções foram deduzidas na própria coluna de 'Créditos adicionais', motivo pelo qual esta coluna poderá conter valores negativos, não sendo portanto nenhum erro ser exibido valores negativos na coluna 'Créditos adicionais'.


PREFEITA MUNICIPAL
CPF: 246.663.273-04


CONTAP-Consult. e Serv. Adm. Ltda
CNPJ: 08.057.354/0001-84
Contador
CRC-CE: 637/O-5


Maria Livanir Auzir de O. Simião
Sec. Finanças
CPF - 712.103.503-00

FUNÇÃO / SUBFUNÇÃO	DOTAÇÃO INICIAL	DOTAÇÃO ATUALIZADA (a)	DESPESAS EMPENHADAS		DESPESAS LIQUIDADAS		% b/total b	% (b/a)	SALDO A LIQUIDAR (a-b)
			NO BIMESTRE	ATÉ O BIMESTRE	NO BIMESTRE	ATÉ O BIMESTRE (b)			
DESPESAS (EXCETO INTRA-ORÇAMENTARIAS) (I)	19.020.340,00	19.020.340,00	2.457.417,56	11.091.001,33	3.098.118,24	6.924.282,31	100,00	36,40	12.096.057,69
LEGISLATIVA	472.440,00	472.440,00	0,00	0,00	0,00	0,00	0,00	0,00	472.440,00
AÇÃO LEGISLATIVA	472.440,00	472.440,00	0,00	0,00	0,00	0,00	0,00	0,00	472.440,00
ADMINISTRAÇÃO	1.847.700,00	1.788.800,00	156.006,72	1.352.961,03	311.044,88	872.028,50	12,59	48,75	916.771,50
ADMINISTRAÇÃO GERAL	1.847.700,00	1.788.800,00	156.006,72	1.352.961,03	311.044,88	872.028,50	12,59	48,75	916.771,50
ASSISTÊNCIA SOCIAL	1.040.000,00	984.300,00	54.829,66	562.907,45	119.251,37	286.623,70	4,14	29,12	697.676,30
ADMINISTRAÇÃO GERAL	254.000,00	254.000,00	7.050,50	177.389,41	37.175,82	99.458,44	1,44	39,16	154.541,56
ASSISTÊNCIA AO IDOSO	124.000,00	30.600,00	4.840,00	9.832,00	5.672,00	6.920,00	0,10	22,61	23.680,00
ASSISTÊNCIA AO PORTADOR DE	16.000,00	16.000,00	0,00	0,00	0,00	0,00	0,00	0,00	16.000,00
ASSISTÊNCIA A CRIANÇA E AO	155.000,00	155.000,00	28.475,25	68.685,25	25.986,92	50.718,59	0,73	32,72	104.281,41
ASSISTÊNCIA COMUNITARIA	491.000,00	528.700,00	14.463,91	307.000,79	50.416,63	129.526,67	1,87	24,50	399.173,33
SAÚDE	3.003.000,00	2.875.000,00	115.569,99	2.037.127,91	402.223,56	1.178.844,60	17,02	41,00	1.696.155,40
ADMINISTRAÇÃO GERAL	1.022.000,00	1.154.500,00	61.074,94	986.155,08	201.020,17	566.401,43	8,18	49,06	588.098,57
ATENÇÃO BÁSICA	1.616.000,00	1.579.000,00	53.435,05	1.049.533,18	200.763,74	612.003,52	8,84	38,76	966.996,48
ASSISTÊNCIA HOSPITALAR E A	275.000,00	131.500,00	1.060,00	1.439,65	439,65	439,65	0,01	0,33	131.060,35
SANEAMENTO BÁSICO URBANO	90.000,00	10.000,00	0,00	0,00	0,00	0,00	0,00	0,00	10.000,00
TRABALHO	120.000,00	120.000,00	3.580,00	91.960,00	16.878,33	45.554,99	0,66	37,96	74.445,01
EMPREGABILIDADE	120.000,00	120.000,00	3.580,00	91.960,00	16.878,33	45.554,99	0,66	37,96	74.445,01
EDUCAÇÃO	6.261.900,00	6.598.600,00	1.289.863,76	5.358.241,06	1.334.026,73	3.107.189,14	44,87	47,09	3.491.410,86
ADMINISTRAÇÃO GERAL	938.000,00	948.000,00	85.987,78	678.606,17	158.847,11	393.090,70	5,68	41,47	554.909,30
ENSINO FUNDAMENTAL	4.618.900,00	4.863.600,00	1.121.055,98	4.079.185,51	1.076.473,98	2.479.402,72	35,81	50,98	2.384.197,28
EDUCAÇÃO INFANTIL	535.000,00	617.000,00	82.820,00	458.449,38	75.295,64	165.710,72	2,39	26,86	451.289,28
EDUCAÇÃO DE JOVENS E ADULT	170.000,00	170.000,00	0,00	142.000,00	23.410,00	68.985,00	1,00	40,58	101.015,00
CULTURA	265.800,00	282.400,00	137.844,50	180.314,50	11.714,00	30.112,00	0,43	10,66	252.288,00
ADMINISTRAÇÃO GERAL	30.000,00	30.000,00	0,00	20.000,00	5.914,00	14.742,00	0,21	49,14	15.258,00
DIFUSÃO CULTURAL	235.800,00	252.400,00	137.844,50	160.314,50	5.800,00	15.370,00	0,22	6,09	237.030,00
URBANISMO	1.120.000,00	1.125.000,00	81.460,56	517.131,81	225.981,78	517.131,81	7,47	45,97	607.868,19
INFRA ESTRUTURA URBANA	420.000,00	425.000,00	81.460,56	194.182,35	118.331,96	194.182,35	2,80	45,69	230.817,65
SERVIÇOS URBANOS	700.000,00	700.000,00	0,00	322.949,46	107.649,82	322.949,46	4,66	46,14	377.050,54
HABITAÇÃO	90.000,00	20.000,00	0,00	0,00	0,00	0,00	0,00	0,00	20.000,00
HABITAÇÃO URBANA	90.000,00	20.000,00	0,00	0,00	0,00	0,00	0,00	0,00	20.000,00
SANEAMENTO	80.000,00	0,00	0,00	0,00	0,00	0,00	0,00	0,00	0,00


RREO - Anexo II (LRF, Art.52, inciso II, alínea 'c')

R\$ 1,00

FUNÇÃO / SUBFUNÇÃO	DOTAÇÃO INICIAL	DOTAÇÃO ATUALIZADA (a)	DESPESAS EMPENHADAS		DESPESAS LIQUIDADAS		% b/total b	% (b/a)	SALDO A LIQUIDAR (a-b)
			NO BIMESTRE	ATÉ O BIMESTRE	NO BIMESTRE	ATÉ O BIMESTRE (b)			
SANEAMENTO BÁSICO RURAL	80.000,00	0,00	0,00	0,00	0,00	0,00	0,00	0,00	
GESTÃO AMBIENTAL	4.033.000,00	4.033.000,00	537.071,37	555.071,37	540.071,37	546.071,37	7,89	13,54	3.486.928,63
ADMINISTRAÇÃO GERAL	23.000,00	23.000,00	0,00	18.000,00	3.000,00	9.000,00	0,13	39,13	14.000,00
RECURSOS HÍDRICOS	4.019.000,00	4.010.000,00	537.071,37	537.071,37	537.071,37	537.071,37	7,76	13,39	3.472.928,63
AGRICULTURA	131.500,00	111.500,00	3.191,00	63.609,85	21.710,52	47.049,85	0,68	42,20	64.450,15
ADMINISTRAÇÃO GERAL	82.500,00	65.400,00	3.191,00	41.510,65	8.451,00	24.950,65	0,36	38,15	40.449,35
EXTENSÃO RÚRAL	49.000,00	46.100,00	0,00	22.099,20	13.259,52	22.099,20	0,32	47,94	24.000,80
ENERGIA	10.000,00	151.000,00	0,00	145.563,65	0,00	145.563,65	2,10	96,40	5.436,35
ENERGIA ELÉTRICA	10.000,00	151.000,00	0,00	145.563,65	0,00	145.563,65	2,10	96,40	5.436,35
TRANSPORTE	310.000,00	223.300,00	78.000,00	223.215,70	115.215,70	145.215,70	2,10	65,03	78.084,30
TRANSPORTE RODOVIÁRIO	310.000,00	223.300,00	78.000,00	223.215,70	115.215,70	145.215,70	2,10	65,03	78.084,30
DESPORTO E LAZER	170.000,00	170.000,00	0,00	2.897,00	0,00	2.897,00	0,04	1,70	167.103,00
DESPORTO COMUNITÁRIO	40.000,00	40.000,00	0,00	2.897,00	0,00	2.897,00	0,04	7,24	37.103,00
LAZER	130.000,00	130.000,00	0,00	0,00	0,00	0,00	0,00	0,00	130.000,00
RESERVA DE CONTINGÊNCIA	65.000,00	65.000,00	0,00	0,00	0,00	0,00	0,00	0,00	65.000,00
RESERVA DE CONTINGÊNCIA	65.000,00	65.000,00	0,00	0,00	0,00	0,00	0,00	0,00	65.000,00
DESPESAS (INTRA-ORÇAMENTARIAS) (II)	0,00	0,00	0,00	0,00	0,00	0,00	0,00	0,00	0,00
TOTAL (III) = (I + II)	19.020.340,00	19.020.340,00	2.457.417,56	11.091.001,33	3.098.118,24	6.924.282,31	100,00	36,40	12.096.057,69

FONTE:


PREFEITO MUNICIPAL
CPF: 246.663.273-69


CONTAP-Consult. e Serv. Adm. Ltda
CNPJ: 08.057.354/0001-84
Contador
CRC-CE: 637/O-5


Maria Livanir Auzir de O. Simião
Sec. Finanças
CPF - 712.103.503-00

CEARÁ
GOVERNO MUNICIPAL DE TARRAFAS
CONSOLIDADO

RELATÓRIO RESUMIDO DA EXECUÇÃO ORÇAMENTÁRIA
RESULTADO NOMINAL

Pag.: 0001

LRF, Art. 53, inciso III - Anexo VI

3º bimestre de 2011 (Maio a Junho)


Valores em R\$

ESPECIFICAÇÃO	S A L D O S		
	EM DEZEMBRO ANO ANTERIOR (31/12/2010) (a)	NO BIMESTRE ANTERIOR (30/04/2011) (b)	NO BIMESTRE ATUAL (30/06/2011) (c)
DÍVIDA CONSOLIDADA - DC (I)			
PARCELAMENTO DO FGTS	6.853,50	6.853,50	6.853,50
PARCELAMENTO DO PASEP	4.305,28	4.305,28	4.305,28
INSS - PARCELAMENTO	0,00	-24.274,80	-34.278,50
TOTAL DA DÍVIDA CONSOLIDADA (I)	11.158,78	-13.116,02	-23.119,72
DEDUÇÕES (II)			
CAIXA GERAL	0,00	1.354,90	2.115,29
BANCOS	494.239,37	1.462.234,61	1.399.696,62
PAGAMENTOS ANTECIPADOS	752.350,63	772.132,75	741.709,38
Subtotal do ativo financeiro (A)	1.246.590,00	2.235.722,26	2.143.521,29
RESTOS A PAGAR - DESPESAS PROCESSADAS	848.670,27	132.088,58	130.347,74
(-) Subtotal dos restos a pagar processados (B)	848.670,27	132.088,58	130.347,74
TOTAL DAS DEDUÇÕES (II = A - B) (*)	397.919,73	2.103.633,68	2.013.173,55
DÍVIDA CONSOLIDADA LÍQUIDA (III = I - II)	-386.760,95	-2.116.749,70	-2.036.293,27
RECEITA DE PRIVATIZAÇÕES (IV)			
PASSIVOS RECONHECIDOS (V)			
DÍVIDA FISCAL LÍQUIDA (III + IV - V)	-386.760,95	-2.116.749,70	-2.036.293,27

ESPECIFICAÇÃO	PERÍODO DE REFERÊNCIA	
	NO BIMESTRE (c-b)	Jan. ATÉ BIM. ATUAL (c-a)
RESULTADO NOMINAL	80.456,43	-1.649.532,32

(*) - O valor do item 'II' somente será considerado se 'A - B' for um valor positivo.


CONTADOR
PREFEITA MUNICIPAL
CPF: 246.693.273-06


CONTAP-Consult. e Serv. Adm. Ltda
CNPJ: 08.057.354/0001-84
Contador
CRC-CE: 637/0-5


Maria Livanir Auzir de O. Simião
Sec. Finanças
CPF - 712.103.503-00

CEARÁ
GOVERNO MUNICIPAL DE TARRAFAS
CONSOLIDADO

RELATÓRIO RESUMIDO DA EXECUÇÃO ORÇAMENTÁRIO
DEMONSTRATIVO DO RESULTADO PRIMÁRIO
ORÇAMENTOS FISCAL E DA SEGURIDADE SOCIAL
3º bimestre de 2011 (Maio a Junho)

Pag.: 0001

RREO - ANEXO VII (LRF, Art. 53, inciso III)

R\$ 1,00

RECEITAS PRIMÁRIAS	PREVISÃO ATUALIZADA	RECEITAS REALIZADAS		
		NO BIMESTRE	ATÉ O BIMESTRE	ATÉ O BIMESTRE ANO ANTERIOR
RECEITAS CORRENTES (I)	13.764.300,00	2.366.410,94	7.454.087,22	5.769.808,25
Receita tributária	270.700,00	30.124,11	108.394,76	44.603,45
IPTU	9.200,00	0,00	0,00	0,00
ISS	130.000,00	13.051,79	33.267,00	6.355,32
ITBI	1.000,00	280,00	890,00	0,00
Irrf	130.000,00	16.740,32	73.481,57	37.762,13
Outras receitas tributárias	500,00	52,00	756,19	486,00
Receita patrimonial líquida	0,00	0,00	0,00	0,00
Receita patrimonial	31.500,00	10.130,30	27.653,55	17.772,60
(-) Aplicações financeiras	31.500,00	10.130,30	27.653,55	17.772,60
Transferências correntes	13.489.600,00	2.324.303,53	7.315.049,67	5.722.647,78
Cota-parte do FPM	4.720.000,00	850.285,94	2.401.052,12	1.865.572,37
Cota-parte do ICMS	1.680.000,00	273.638,84	890.055,37	963.600,30
Convênios	380.000,00	25.000,00	468.149,81	213.710,31
Outras transferências correntes	6.709.600,00	1.175.378,75	3.555.792,37	2.679.764,80
Demais receitas correntes	4.000,00	11.983,30	30.642,79	2.557,02
Dívida ativa	2.000,00	0,00	18.515,34	0,00
Diversas receitas correntes	2.000,00	11.983,30	12.127,45	2.557,02
RECEITAS DE CAPITAL (II)	5.224.540,00	636.238,70	636.238,70	98.590,00
Operações de crédito (III)	0,00	0,00	0,00	0,00
Amortização de empréstimos (IV)	0,00	0,00	0,00	0,00
Alienação de bens (V)	10.000,00	0,00	0,00	0,00
Transferências de capital	5.214.540,00	636.238,70	636.238,70	98.590,00
Convênios	4.300.000,00	593.015,70	593.015,70	60.000,00
Outras transferências de capital	914.540,00	43.223,00	43.223,00	38.590,00
RECEITAS PRIMÁRIAS DE CAPITAL (VI) = (II - III - IV - V)	5.214.540,00	636.238,70	636.238,70	98.590,00
RECEITAS PRIMÁRIAS TOTAIS (VII) = (I + IV)	18.978.840,00	3.002.649,64	8.090.325,92	5.868.398,25

DESPESAS PRIMÁRIAS	DOTAÇÃO ATUALIZADA	DESPESAS REALIZADAS		
		NO BIMESTRE	ATÉ O BIMESTRE	ATÉ O BIMESTRE ANO ANTERIOR
DESPESAS CORRENTES (VIII)	12.009.300,00	1.999.836,11	5.399.689,96	5.108.407,44
Pessoal e encargos sociais	6.650.700,00	1.195.874,93	3.171.422,17	2.780.611,27
Juros e encargos da dívida (IX)	0,00	0,00	0,00	0,00
Outras despesas correntes	5.358.600,00	803.961,18	2.228.267,79	2.327.796,17
DESPESAS PRIMÁRIAS CORRENTES (X) = (VIII - IX)	12.009.300,00	1.999.836,11	5.399.689,96	5.108.407,44
DESPESAS DE CAPITAL (XI)	6.946.040,00	1.088.278,43	1.524.592,35	539.701,69
Investimentos	6.866.040,00	1.088.278,43	1.490.313,85	510.755,23
Inversões financeiras	0,00	0,00	0,00	0,00
Concessão de empréstimos (XII)	0,00	0,00	0,00	0,00
Aquisição de título de capital (XIII)	0,00	0,00	0,00	0,00
Amortização de dívida (XIV)	80.000,00	10.003,70	34.278,50	28.946,46
DESPESAS PRIMÁRIAS DE CAPITAL (XV) = (XI - XII - XIII - XIV)	6.866.040,00	1.088.278,43	1.490.313,85	510.755,23

CEARÁ
GOVERNO MUNICIPAL DE TARRAFAS
CONSOLIDADO

RELATÓRIO RESUMIDO DA EXECUÇÃO ORÇAMENTÁRIO
DEMONSTRATIVO DO RESULTADO PRIMÁRIO
ORÇAMENTOS FISCAL E DA SEGURIDADE SOCIAL
3º bimestre de 2011 (Maio a Junho)

Pag.: 0002

Reserva de contingência (XVI)	65.000,00	0,00	0,00	0,00
Reserva do RPPS (XVII)	0,00	0,00	0,00	0,00
DESPESA PRIMÁRIA TOTAL (XVIII)=(X + XV + XVI + XVII)	18.940.340,00	3.088.114,54	6.890.003,81	5.619.162,67
RESULTADO PRIMÁRIO (XIX) = (VII - XVIII)	38.500,00	-85.464,90	1.200.322,11	249.235,58
SALDOS DE EXERCÍCIOS ANTERIORES				

DISCRIMINAÇÃO DA META FISCAL	VALOR CORRENTE
META DE RESULTADO PRIMÁRIO FIXADA NO ANEXO DE METAS FISCAIS DA LOO PARA EXERCÍCIO DE REFERÊNCIA	0


ANTÔNIO SIMIÃO DE O. LIMA
PREFEITO MUNICIPAL
CPF: 246.603.273-00


CONTAP-Consultoria e Serv. Adm. Ltda
CNPJ: 08.057.354/0001-84
Contador
CRC-CE: 637/O-5


Maria Livanir Auzir de O. Simião
Sec. Finanças
CPF - 712.103.503-00

ESPECIFICAÇÃO	EVOLUÇÃO DA RECEITA REALIZADA NOS ÚLTIMOS 12 MESES					
	Jul/2010	Ago/2010	Set/2010	Out/2010	Nov/2010	Dez/2010
RECEITAS CORRENTES (I)	962.942,61	1.068.339,83	1.025.504,61	1.071.113,61	1.321.963,99	1.766.529,90
Receita tributária	7.228,04	9.144,03	47.313,88	11.311,14	15.226,53	149.398,00
IPTU	0,00	0,00	0,00	0,00	3.252,42	5.958,00
ISS	971,96	4.500,00	13.649,09	5.970,09	4.447,67	96.951,65
ITBI	137,00	0,00	0,00	0,00	0,00	110,00
IRRF	6.081,08	4.568,03	33.375,23	5.341,05	7.150,44	45.917,90
Outras receitas tributárias	38,00	76,00	289,56	0,00	376,00	460,45
Receita patrimonial	3.145,54	2.557,27	10.742,67	10.881,20	4.213,44	7.750,37
Transferências correntes	950.479,93	1.056.577,03	963.059,72	1.048.921,27	1.298.024,02	1.596.343,03
Cota-parte do FPM	296.563,77	397.454,66	331.782,00	357.159,46	428.150,07	744.193,78
Cota-parte do ICMS	164.180,51	184.770,24	97.598,48	263.953,27	195.671,13	199.461,21
Cota-parte do IPVA	2.058,57	1.805,93	84.495,24	-82.766,49	978,11	457,05
Cota-parte do ITR	14,34	64,47	158,25	837,91	6,05	139,11
Transferências da LC 87/96	1.189,42	1.189,42	1.189,42	1.189,42	1.189,42	1.189,42
Transferências da LC 61/89	729,42	705,79	704,10	732,77	780,60	917,69
Transferências do Fundeb	198.310,43	311.576,99	289.147,17	296.160,12	327.710,70	363.787,60
Outras transferências correntes	287.433,47	159.009,53	157.985,06	211.654,81	343.537,94	286.197,17
Outras receitas correntes	2.089,10	61,50	4.388,34	0,00	4.500,00	13.038,50
DEDUÇÕES (II)	59.553,48	79.741,67	66.625,91	73.488,88	85.869,08	108.198,03
Ded. de receita para formação do Fundeb	59.553,48	79.741,67	66.625,91	73.488,88	85.869,08	108.198,03
RECEITA CORRENTE LÍQUIDA (III)=(I-II)	903.389,13	988.598,16	958.878,70	997.624,73	1.236.094,91	1.658.331,87

ESPECIFICAÇÃO	EVOLUÇÃO DA RECEITA REALIZADA NOS ÚLTIMOS 12 MESES						TOTAL (ÚLTIMOS 12 MESES)	PREVISÃO ATUALIZADA EXERCÍCIO
	Jan/2011	Fev/2011	Mar/2011	Abr/2011	Mai/2011	Jun/2011		
RECEITAS CORRENTES (I)	1.277.465,75	1.690.378,47	1.222.711,91	1.303.163,87	1.277.495,73	1.312.037,61	15.299.647,89	15.410.500,00
Receita tributária	43.689,80	5.570,09	23.392,43	5.618,33	23.210,89	6.913,22	348.016,38	270.700,00
IPTU	0,00	0,00	0,00	0,00	0,00	0,00	9.210,42	9.200,00
ISS	8.824,11	1.388,26	8.121,44	1.881,40	11.105,20	1.946,59	159.757,46	130.000,00
ITBI	410,00	100,00	0,00	100,00	100,00	180,00	1.137,00	1.000,00
IRRF	33.976,69	4.054,83	15.110,80	3.598,93	11.953,69	4.786,63	175.915,30	130.000,00
Outras receitas tributárias	479,00	27,00	160,19	38,00	52,00	0,00	1.996,20	500,00
Receita patrimonial	3.493,93	4.510,73	5.239,17	4.279,42	5.697,92	4.432,38	66.944,04	31.500,00
Transferências correntes	1.230.237,77	1.661.782,31	1.194.050,31	1.293.196,22	1.236.647,39	1.300.648,24	14.829.967,24	15.104.300,00

A

CEARA
GOVERNO MUNICIPAL DE TARRAFAS
CONSOLIDADO

RELATÓRIO RESUMIDO DA EXECUÇÃO ORÇAMENTÁRIA
DEMONSTRATIVO DA RECEITA CORRENTE LÍQUIDA
ORÇAMENTO FISCAL E DA SEGURIDADE SOCIAL
3º bimestre de 2011 (até Junho)


Pag.: 0002

R\$ 1,00

RREO - ANEXO III (LRF, Art.53, inciso I)

Cota-parte do FPM	522.084,72	562.469,75	367.191,67	486.711,40	558.642,85	504.214,51	5.556.618,64	5.900.000,00
Cota-parte do ICMS	118.644,65	147.185,93	217.220,02	133.365,93	138.585,75	135.053,09	1.995.690,21	2.100.000,00
Cota-parte do IPVA	10.941,51	16.110,02	5.280,78	5.480,40	1.700,82	1.876,34	48.418,28	50.000,00
Cota-parte do ITR	0,00	12,35	0,00	0,00	36,83	0,00	1.269,31	500,00
Transferências da LC 87/96	1.033,34	1.033,34	1.033,34	1.033,34	1.033,34	1.033,34	13.336,56	15.000,00
Transferências da LC 61/89	978,96	920,91	676,43	913,78	770,10	851,36	9.681,91	8.000,00
Transferências do Fundeb	403.669,45	466.438,22	369.782,84	492.840,72	380.409,56	445.766,28	4.345.600,08	4.250.000,00
Outras transferências correntes	172.885,14	467.611,79	232.865,23	172.850,65	155.468,14	211.853,32	2.859.352,25	2.780.800,00
Outras receitas correntes	44,25	18.515,34	30,00	69,90	11.939,53	43,77	54.720,23	4.000,00
DEDUÇÕES (II)	104.623,56	112.703,05	73.644,96	97.548,90	111.942,56	101.049,54	1.074.989,62	1.614.700,00
Déd. de receita para formação do Fundeb	104.623,56	112.703,05	73.644,96	97.548,90	111.942,56	101.049,54	1.074.989,62	1.614.700,00
RECEITA CORRENTE LÍQUIDA (III)=(I-II)	1.172.842,19	1.577.675,42	1.149.066,95	1.205.614,97	1.165.553,17	1.210.988,07	14.224.658,27	13.795.800,00


Antônio Simião L. Leite
PREFEITURA MUNICIPAL DE TARRAFAS
CPF: 216.623.111-11


CONTAP-Consult. e Serv. Adm. Ltda
CNPJ: 08.057.354/0001-84
Contador
CRC-CE: 637/O-5


Maria Livanir Auzir de O. Simião
Sec. Finanças
CPF - 712.103.503-00

CEARÁ
GOVERNO MUNICIPAL DE TARRAFAS
CONSOLIDADO

RELATÓRIO RESUMIDO DA EXECUÇÃO ORÇAMENTÁRIA
DEMONSTRATIVO DAS PARCERIAS PÚBLICO-PRIVADAS
ORÇAMENTOS FISCAL E DA SEGURIDADE SOCIAL
3º bimestre de 2011 (Maio a Junho)

Pag.: 0001

RREO - ANEXO XVII (Lei no. 11.079 de 30.12.2004, arts 22,25 e 28)

R\$ 1,00

ESPECIFICAÇÃO	SALDO TOTAL EM 31 DE DEZEMBRO DO EXERCÍCIO ANTERIOR (a)	REGISTROS EFETUADOS EM EXERCÍCIO ATUAL		SALDO TOTAL (c)=(a+b)
		No bimestre	Até o bimestre (b)	
TOTAL DE ATIVOS				
Direitos futuros				
Ativos contabilizados na SPE				
Contrapartida para provisões de PPP				
TOTAL DE PASSIVOS(I)				
Obrigações não relacionadas a serviços				
Contrapartida para ativos da SPE				
Provisões de PPP				
GARANTIAS DE PPP (II)				
SALDO LÍQUIDO DE PASSIVOS DE PPP (III) = (I-II)				
PASSIVOS CONTINGENTES				
Contraprestações futuras				
Riscos não provisionados				
Outros passivos contingentes				
ATIVOS CONTINGENTES				
Serviços futuros				
Outros ativos contingentes				

A


DESPEAS DE PPP	EXERCÍCIO	EXERCÍCIO	<EC + 1>	<EC + 2>	<EC + 3>	<EC + 4>	<EC + 5>	<EC + 6>	<EC + 7>	<EC + 8>	<EC + 9>
----------------	-----------	-----------	----------	----------	----------	----------	----------	----------	----------	----------	----------

CEARÁ
GOVERNO MUNICIPAL DE TARRAFAS
CONSOLIDADO

RELATÓRIO RESUMIDO DA EXECUÇÃO ORÇAMENTÁRIA
DEMONSTRATIVO DAS PARCERIAS PÚBLICO-PRIVADAS
ORÇAMENTOS FISCAL E DA SEGURIDADE SOCIAL
3º bimestre de 2011 (Maio a Junho)

	ANTERIOR	CORRENTE (EC)										
Do ente federado												
Das estatais não-dependentes												
TOTAL DAS DESPESAS												
RECEITA CORRENTE LÍQUIDA(RCL)												
TOTAL DAS DESPESAS / RCL (%)												
Nota:												
Fonte:												


ANTÔNIO DINIZ L. LEITE
PREFEITA MUNICIPAL
CPF: 240.663.273-06


CONTAP-Consult. e Serv. Adm. Ltda
CNPJ: 08.057.354/0001-84
Contador
CRC-CE: 637/O-5


Maria Livanir Auzir de O. Simião
Sec. Finanças
CPF - 712.103.503-00

CEARÁ
GOVERNO MUNICIPAL DE TARRAFAS
CONSOLIDADO

RELATÓRIO RESUMIDO DA EXECUÇÃO ORÇAMENTÁRIA
DEMONSTRATIVO DOS RESTOS A PAGAR POR PODER E ÓRGÃO - resumo
ORÇAMENTO FISCAL E DA SEGURIDADE SOCIAL

Pag.: 0001

3º bimestre de 2011 (até Junho)

LRF, Art.53, inciso V, anexo IX

Valores em R\$

PODER / ÓRGÃO	RESTOS A PAGAR NÃO PROCESSADOS				
	INSCRITOS EXERCÍCIO ANTERIOR	(+) INSCRITOS EM 31/12/2010	(-) CANCELADOS	(-) PAGOS	(=) VALOR A PAGAR NÃO PROCESSADO
PREFEITURA MUNICIPAL DE TARRAFAS	29.759,73	188.450,62	188.450,62	0,00	29.759,73
CÂMARA MUNICIPAL DE TARRAFAS	0,00	0,00	0,00	0,00	0,00
FUNDO MUNICIPAL DE SAÚDE - FMS	109.870,00	2.000,00	109.454,66	0,00	2.415,34
FUNDO MUNICIPAL DE EDUCAÇÃO	12.600,00	2.000,00	2.000,00	0,00	12.600,00
SECRETARIA DE EDUCAÇÃO - FUNDEF	0,00	0,00	0,00	0,00	0,00
FUNDO MUNICIPAL DE ASSISTÊNCIA SOCIAL	95,82	653,59	650,00	0,00	99,41
TOTAL - RESTOS A PAGAR NÃO PROCESSADOS	152.325,55	193.104,21	300.555,28	0,00	44.874,48

PODER / ÓRGÃO	RESTOS A PAGAR PROCESSADOS				
	INSCRITOS EXERCÍCIO ANTERIOR	(+) INSCRITOS EM 31/12/2010	(-) CANCELADOS	(-) PAGOS	(=) VALOR A PAGAR PROCESSADO
PREFEITURA MUNICIPAL DE TARRAFAS	207.040,98	112.143,59	0,00	300.571,94	18.612,63
CÂMARA MUNICIPAL DE TARRAFAS	284,00	0,00	0,00	0,00	284,00
FUNDO MUNICIPAL DE SAÚDE - FMS	145.641,29	182.226,80	0,00	286.188,55	41.679,54
FUNDO MUNICIPAL DE EDUCAÇÃO	67.809,99	409.163,53	0,00	407.489,09	69.484,43
SECRETARIA DE EDUCAÇÃO - FUNDEF	0,00	0,00	0,00	0,00	0,00
FUNDO MUNICIPAL DE ASSISTÊNCIA SOCIAL	888,16	24.027,21	0,00	24.628,23	287,14
TOTAL - RESTOS A PAGAR PROCESSADOS	421.664,42	727.561,13	0,00	1.018.877,81	130.347,74

- NOTAS: - Os movimentos de 'liquidação de restos a pagar', 'anulação de liquidação de restos a pagar', 'anulação de pagamento' e 'reinscrição' não possuem colunas específicas neste modelo do STN, tendo sido alocados na coluna mais semelhante.
- Apenas para efeito demonstrativo, será listado outro relatório mais detalhado, onde estes movimentos aparecem de forma separada.
 - Mesmo que o balanço de 2011 esteja encerrado, neste relatório não constam os restos a pagar inscritos em 2011


Maria Livanir Auzir de O. Simião
PREFEITA MUNICIPAL
CPF: 246.883.273-05


CONTAP Consult. e Serv. Adm. Ltda
CNPJ: 08.057.354/0001-84
Contador
CRC-CE: 637/0-5


Maria Livanir Auzir de O. Simião
Sec. Finanças
CPF - 712.103.503-00

CEARÁ
GOVERNO MUNICIPAL DE TARRAFAS
CONSOLIDADO

RELATÓRIO RESUMIDO DA EXECUÇÃO ORÇAMENTÁRIA
DEMONSTRATIVO DOS RESTOS A PAGAR POR PODER E ÓRGÃO - detalhado
ORÇAMENTO FISCAL E DA SEGURIDADE SOCIAL

Pag.: 0002

3º bimestre de 2011 (até Junho)

LRF, Art.53, inciso V, anexo IX

Valores em R\$

PODER / ÓRGÃO	RESTOS A PAGAR NÃO PROCESSADOS						
	INSCRITOS EXERCÍCIOS ANTERIORES	(+)	(+) REINSCRIÇÃO	(-) LIQUIDAÇÃO	(+)	(-) CANCELAMENTO	(=) VALOR A PAGAR NÃO PROCESSADO
		INSCRITOS EM 31/12/2010			ANULAÇÃO DE LIQUIDAÇÃO		
PREFEITURA MUNICIPAL DE TARRAFAS	29.759,73	188.450,62	0,00	188.450,62	0,00	0,00	29.759,73
CÂMARA MUNICIPAL DE TARRAFAS	0,00	0,00	0,00	0,00	0,00	0,00	0,00
FUNDO MUNICIPAL DE SAÚDE - FMS	109.870,00	2.000,00	0,00	109.454,66	0,00	0,00	2.415,34
FUNDO MUNICIPAL DE EDUCAÇÃO	12.600,00	2.000,00	0,00	2.000,00	0,00	0,00	12.600,00
SECRETARIA DE EDUCAÇÃO - FUNDEF	0,00	0,00	0,00	0,00	0,00	0,00	0,00
FUNDO MUNICIPAL DE ASSISTÊNCIA SOCIAL	95,82	653,59	0,00	650,00	0,00	0,00	99,41
TOTAL - RESTOS A PAGAR NÃO PROCESSADOS	152.325,55	193.104,21	0,00	300.555,28	0,00	0,00	44.874,48

PODER / ÓRGÃO	RESTOS A PAGAR PROCESSADOS						
	INSCRITOS EXERCÍCIOS ANTERIORES	(+)	(+) REINSCRIÇÃO	(-) LIQUIDAÇÃO	(+)	(-) CANCELAMENTO	(=) VALOR A PAGAR PROCESSADO
		INSCRITOS EM 31/12/2010			ANULAÇÃO DE LIQUIDAÇÃO		
PREFEITURA MUNICIPAL DE TARRAFAS	18.590,36	112.143,59	188.450,62	0,00	300.571,94	0,00	18.612,63
CÂMARA MUNICIPAL DE TARRAFAS	284,00	0,00	0,00	0,00	0,00	0,00	284,00
FUNDO MUNICIPAL DE SAÚDE - FMS	36.186,63	182.226,80	109.454,66	0,00	286.188,55	0,00	41.679,54
FUNDO MUNICIPAL DE EDUCAÇÃO	65.809,99	409.163,53	2.000,00	0,00	407.489,09	0,00	69.484,43
SECRETARIA DE EDUCAÇÃO - FUNDEF	0,00	0,00	0,00	0,00	0,00	0,00	0,00
FUNDO MUNICIPAL DE ASSISTÊNCIA SOCIAL	298,16	24.027,21	650,00	0,00	24.628,23	0,00	287,14
TOTAL - RESTOS A PAGAR PROCESSADOS	121.109,14	727.561,13	300.555,28	0,00	1.018.877,81	0,00	130.347,74

- NOTAS: - O modelo do STN não prevê alguns eventos que podem ocorrer nos restos a pagar (ex: reinscrição, etc), os quais foram adicionados para permitir a correta demonstração dos saldos finais.
- A liquidação de restos a pagar transfere saldos de 'não processados' para 'processados'.
 - A anulação de liquidação de restos a pagar transfere saldos de 'processados' para 'não processados'.
 - Mesmo que o balanço de 2011 esteja encerrado, neste relatório não constam os restos a pagar inscritos em 2011.


Autêntica em 27/10/2011
PREFEITURA MUNICIPAL DE TARRAFAS
CPF: 249.665.273-09


CONTAP-Consult. e Serv. Adm. Ltda
CNPJ: 08.057.354/0001-84
Contador
CRC-CE: 637/0-5


Maria Livanir Auzir de O. Simião
Sec. Finanças
CPF - 712.103.503-00

CEARÁ
GOVERNO MUNICIPAL DE TARRAFAS
CONSOLIDADO

RELATÓRIO RESUMIDO DA EXECUÇÃO ORÇAMENTÁRIA
DEMONSTR. DAS RECEITAS E DESPESAS
COM MANUTENÇÃO E DESENV. DO ENSINO - MDE
3º bimestre de 2011 (Maio a Junho)

Pag.: 0001

Lei 9.394/96, Art.72, Anexo X

Valores em R\$

RECEITAS ORÇAMENTÁRIAS	PREVISÃO INICIAL	PREVISÃO ATUALIZADA (a)	RECEITAS REALIZADAS		
			NO BINES- TRE	ATÉ O BIM. (b)	% b/a
RECEITAS RESULTANTES DE IMPOSTOS (I)					
Receitas de impostos					
1112.02.00.00.00 IMPOSTO SOBRE A PROPRIEDADE PREDIAL TERRITORIAL URBANA	9.200,00	9.200,00	0,00	0,00	0
1112.04.31.00.00 IMPOSTO DE RENDA RETIDO NAS FONTES SOBRE RENDIMENTOS DO TRABALHO	130.000,00	130.000,00	16.740,32	73.481,57	57
1112.08.00.00.00 IMPOSTO SOBRE TRANSMISSÃO DE BENS IMÓVEIS - ITBI	1.000,00	1.000,00	280,00	890,00	89
1113.05.01.00.00 IMPOSTO SOBRE SERVIÇOS DE QUALQUER NATUREZA	130.000,00	130.000,00	13.051,79	33.267,00	26
Receitas de transferências legais e constitucionais					
Transf. destinadas à formação do FUNDEB (II) (rec. retif.)					
Demais transferências constitucionais e legais					
1721.01.02.00.00 COTA-PARTE DO FUNDO DE PARTICIPAÇÃO DOS MUNICÍPIOS	5.900.000,00	5.900.000,00	1.062.857,36	3.001.314,90	51
1721.01.05.00.00 COTA-PARTE DO IMPOSTO SOBRE A PROPRIEDADE TERRITORIAL RURAL	500,00	500,00	36,83	49,18	10
1722.01.01.00.00 COTA-PARTE DO ICMS	2.100.000,00	2.100.000,00	273.638,84	890.055,37	42
1722.01.02.00.00 COTA-PARTE DO IPVA	50.000,00	50.000,00	3.577,16	41.389,87	83
1722.01.04.00.00 COTA-PARTE DO IPI SOBRE EXPORTAÇÃO	8.000,00	8.000,00	1.621,46	5.111,54	64
9721.01.02.01.00 DEDUÇÃO DE RECEITA DO FPM - FUNDEB	-1.180.000,00	-1.180.000,00	-212.571,42	-600.262,78	51
9721.01.05.00.00 DEDUÇÃO DE RECEITA PARA FORMAÇÃO DO FUNDEB - ITR	-100,00	-100,00	-7,36	-9,83	10
9721.36.00.00.00 DEDUÇÃO DE REC.P/FORM.DO FUNDEB-ICMS DESONERAÇÃO LEI COMPL. 87/96	-3.000,00	-3.000,00	-413,32	-1.239,96	41
9722.01.01.00.00 DEDUÇÃO DE RECEITA P/ FORMAÇÃO DO FUNDEB - ICMS	-420.000,00	-420.000,00	0,00	0,00	0
9722.01.02.00.00 DEDUÇÃO DE RECEITA PARA FORMAÇÃO DO FUNDEB - IPVA	-10.000,00	-10.000,00	0,00	0,00	0
9722.01.04.00.00 DEDUÇÃO DE RECEITA P/ FORMAÇÃO DO FUNDEB - IPI EXPORTAÇÃO	-1.600,00	-1.600,00	0,00	0,00	0
TOTAL DE RECEITAS RESULTANTES DE IMPOSTOS (I)	---	---	---	4.045.559,43	-
RECEITAS VINCULADAS AO ENSINO (III)					
Transferências multigovernamentais (IV)					
Transferências de recursos do FUNDEB (V)					
1724.01.00.00.00 TRANSF.RECUR.DO FUNDO DE MAN.DESENV. DA EDUCAÇÃO BÁSICA - FUNDEB	3.400.000,00	3.400.000,00	576.636,34	1.709.960,84	50
Complementação da União ao FUNDEB					
1724.02.00.00.00 TRANSFERÊNCIA DE RECURSOS DA COMPLEMENTAÇÃO DA UNIÃO AO FUNDEB	850.000,00	850.000,00	249.539,50	848.946,23	100
Demais receitas vinculadas ao ensino					
1761.99.00.00.00 OUTRAS TRANSFERÊNCIAS DE CONVÊNIO DA UNIÃO	280.000,00	280.000,00	0,00	331.650,00	118
TOTAL DE RECEITAS VINCULADAS AO ENSINO (III)	---	---	---	2.890.557,07	-

A

CEARÁ
GOVERNO MUNICIPAL DE TARRAFAS
CONSOLIDADO

RELATÓRIO RESUMIDO DA EXECUÇÃO ORÇAMENTÁRIA
DEMONSTR. DAS RECEITAS E DESPESAS
COM MANUTENÇÃO E DESENV. DO ENSINO - MDE
3º bimestre de 2011 (Maio a Junho)

Pag.: 0002

Lei 9.394/96, Art. 72, Anexo X

Valores em R\$

TOTAL DAS RECEITAS (VI) = (I + III - II)			6.334.603,93		
DESPESA COM ENSINO POR VINCULAÇÃO	DOTAÇÃO INICIAL	DOTAÇÃO ATUALIZADA (c)	DESPESAS LIQUIDADAS		
			NO BIMESTRE	ATÉ O BIM. (d)	% d/c
VINCULADAS ÀS RECEITAS RESULTANTES DE IMPOSTOS					
Despesas com ensino fundamental (VII)	-	-	182.257,11	462.075,70	-
Despesas com educação infantil em creches e pré-escolas (VIII)	-	-	75.295,64	165.710,72	-
Outras despesas com ensino	-	-	0,00	0,00	-
VINCULADAS AO FUNDEB, NO ENSINO FUNDAMENTAL (IX)					
Pagamentos dos profissionais do magistério no ens.fund. (X)	-	-	661.630,15	1.648.982,23	-
Outras despesas no ensino fundamental	-	-	414.843,83	830.420,49	-
VINCULADAS A OUTRAS FONTES DE RECURSOS					
Salário-educação, operações de crédito, etc	-	-	0,00	0,00	-
TOTAL DAS DESPESAS COM ENSINO (XI)			6.261.900,00	6.598.600,00	1.334.026,73
[Se II > IV] = PERDA NAS TRANSFERÊNCIAS DO FUNDEB (XII)					0,00
[Se II < IV] = GANHO NAS TRANSFERÊNCIAS DO FUNDEB					1.957.394,50
DEDUÇÕES DA DESPESA				VALOR	
PARCELA DO GANHO / COMPLEMENTAÇÃO DO FUNDEB APLICADA NO EXERCÍCIO (XIII)				1.957.394,50	
RESTOS A PAGAR CANCELADOS - VINCULADOS À EDUCAÇÃO / R.P. INSCRITOS SEM DISPON. FINANCEIRA VINCULADA					
Despesas de ensino fundamental (XIV)				0,00	
Despesas com ensino infantil em creches e pré-escola				0,00	
DESPESAS VINC. AO SUPERÁVIT FINANCEIRO DO GANHO/COMPLEMENTAÇÃO DO FUNDEB NO EXERCÍCIO ANTERIOR (XV)				0,00	
TOTAL DE DEDUÇÃO DE DESPESA (XV)					1.957.394,50
TOTAL DE DESPESAS CONSIDERADAS PARA FINS DE LIMITE CONSTITUCIONAL (XIX) = (VII+VIII+IX+XII) - XVI					1.149.794,64
TABELA DE CUMPRIMENTO DOS LIMITES					%
MÍNIMO DE 25% DAS RECEITAS RESULTANTES DE IMPOSTOS NA MANUTENÇÃO E DESENVOLVIMENTO DO ENSINO (XIX / I)					28,42
MÍNIMO DE 60% DAS DESPESAS COM MDE NO ENSINO FUNDAMENTAL [(VII+IX+XII) - (XIII+XIV+XV)] / (I x 0,25)					97,30
MÍNIMO DE 60% DO FUNDEB NA REMUNERAÇÃO DO MAGISTÉRIO ENSINO FUNDAMENTAL (X / IV)					64,44
SALDO FINANCEIRO DO FUNDEB			SALDO		
SALDO FINANCEIRO DO FUNDEB EM 31 DE DEZEMBRO DO ANO ANTERIOR			0,00		

CEARÁ
GOVERNO MUNICIPAL DE TARRAFAS
CONSOLIDADO

RELATÓRIO RESUMIDO DA EXECUÇÃO ORÇAMENTÁRIA
DEMONSTR. DAS RECEITAS E DESPESAS
COM MANUTENÇÃO E DESENV. DO ENSINO - MDE
3º bimestre de 2011 (Maio a Junho)

Pag.: 0003

Lei 9.394/96, Art.72, Anexo X

Valores em R\$

NO FINAL DO BIMESTRE ATUAL				0,00	
DESPESAS COM ENSINO POR FUNÇÃO / SUBFUNÇÃO:	DOTAÇÃO INICIAL	DOTAÇÃO ATUALIZADA (e)	DESPESAS LIQUIDADAS		
			NO BIMES- TRE	ATÉ O BIM. (f)	% (f/e)
12-EDUCAÇÃO					
122-ADMINISTRAÇÃO GERAL	938.000,00	948.000,00	158.847,11	393.090,70	
361-ENSINO FUNDAMENTAL	4.618.900,00	4.863.600,00	1.076.473,98	2.479.402,72	
365-EDUCAÇÃO INFANTIL	535.000,00	617.000,00	75.295,64	165.710,72	
366-EDUCAÇÃO DE JOVENS E ADULTOS	170.000,00	170.000,00	23.410,00	68.985,00	
TOTAL DAS DESPESAS	6.261.900,00	6.598.600,00	1.334.026,73	3.107.189,14	


Antonio Simião de O. Simião
PREFEITURA MUNICIPAL DE TARRAFAS
CE, 240.350-000


CONTAP-Consult. e Serv. Adm. Ltda
CNPJ: 08.057.354/0001-84
Contador
CRC-CE: 637/O-5


Maria Livanir Auzir de O. Simião
Sec. Finanças
CPF - 712.103.503-00

CEARÁ
GOVERNO MUNICIPAL DE TARRAFAS
CONSOLIDADO

RELATÓRIO RESUMIDO DA EXECUÇÃO ORÇAMENTÁRIA
DEMONSTR. DAS RECEITAS DE IMPOSTOS E
DAS DESPESAS PRÓPRIAS COM SAÚDE
3º bimestre de 2011 (Maio a Junho)

Pag.: 0001

ADCT, Art. 77, Anexo XVI

Valores em R\$

RECEITAS ORÇAMENTÁRIAS	PREVISÃO ATUALIZADA (a)	RECEITAS REALIZADAS	
		ATÉ O BIMESTRE (b)	% b/a
RECEITAS DE IMPOSTOS E TRANSFERÊNCIAS CONSTITUCIONAIS E LEGAIS (I)			
Receitas de impostos			
1112.02.00.00.00	9.200,00	0,00	0
1112.04.31.00.00			
1112.08.00.00.00	130.000,00	73.481,57	57
	1.000,00	890,00	89
Receitas de transferências legais e constitucionais			
1721.01.02.00.00	5.900.000,00	3.001.314,90	51
1721.01.05.00.00			
	500,00	49,18	10
1722.01.01.00.00	2.100.000,00	890.055,37	42
1722.01.02.00.00	50.000,00	41.389,87	83
1722.01.04.00.00	8.000,00	5.111,54	64
9722.01.02.00.00	-10.000,00	0,00	0
TOTAL DE RECEITAS RESULTANTES DE IMPOSTOS E TRANSF. CONST. E LEGAIS (I)		4.012.292,43	-
TRANSFERÊNCIA DE RECURSOS DO SISTEMA ÚNICO DE SAÚDE - SUS (II)			
TOTAL DA TRANSF. RECURSOS DO SISTEMA ÚNICO DE SAÚDE - SUS (II)		0,00	-
RECEITAS DE OPER. CRÉD. VINCULADAS À SAÚDE (III)			
RECEITAS DE OPER. CRÉD. VINCULADAS À SAÚDE		0,00	-
OUTRAS RECEITAS ORÇAMENTÁRIAS			
1113.05.01.00.00		33.267,00	
1121.99.00.00.00		756,19	
1325.01.02.00.00		4.387,36	
1325.01.03.00.00		93,67	
1325.01.05.00.00		3.497,04	
1325.01.10.00.00		9.286,82	
1325.01.99.00.00		10.388,66	
1721.22.30.00.00			
		2.632,83	
1721.22.70.00.00		35.249,60	
1721.33.11.10.00		80.100,00	
1721.33.11.31.00		144.000,00	
1721.33.11.32.00		106.071,00	
1721.33.11.33.00		58.200,00	
1721.33.11.34.00		22.757,11	
1721.33.12.10.00		124.093,50	
1721.33.12.14.00		10.000,00	
1721.33.13.20.00		16.309,02	
1721.33.15.10.00		2.500,00	
1721.34.02.00.00		22.000,00	
1721.34.04.00.00		16.539,88	
1721.34.05.00.00		47.968,75	