

EDITAL DE PUBLICAÇÃO

Torna público para os devidos fins legais a Lei nº 425/2021, que dispõe: sobre o plano plurianual do município de tarrafas para o período 2022-2025, e dá outras providências. Através de fixação em flanelógrafo da Prefeitura Municipal e no site oficial do município, www.tarrafas.ce.gov.br, tendo em vista a ausência de Diário Oficial.

Paço da Prefeitura Municipal.

Tarrafas, 29 de novembro de 2021.



Tertuliano Cândido Martins de Araújo
Prefeito Municipal

LEI MUNICIPAL Nº425/2021.

DISPÕE SOBRE O PLANO
PLURIANUAL DO MUNICÍPIO DE
TARRAFAS PARA O PERÍODO 2022-
2025, E DÁ OUTRAS PROVIDÊNCIAS.

O PREFEITO MUNICIPAL DE TARRAFAS-CE, Tertuliano Cândido Martins de Araújo, no uso das atribuições que lhe são conferidas pela Constituição Federal de 1988 e Lei Orgânica do Município de Tarrafas-CE, faço saber que a Câmara Municipal de Tarrafas-CE aprovou, e eu sanciono e promulgo a seguinte Lei PREFEITO MUNICIPAL DE TARRAFAS, faço saber que a Câmara Municipal aprovou e eu sanciono e promulgo a seguinte Lei:

Art. 1º - Esta Lei institui o Plano Plurianual para o quadriênio 2022-2025, em cumprimento ao disposto no art. 165, § 1º da Constituição Federal, estabelecendo para o período, os programas com seus respectivos objetivos, as ações, as metas físicas e financeiras da administração pública municipal para as despesas de capital e outras delas decorrentes e para as relativas aos programas de duração continuada, na forma do conjunto de anexos integrantes desta Lei.

§ 1º - Para cumprimento das disposições constitucionais que disciplinam o Plano Plurianual, consideram-se:

- a) Programa: Conjunto de ações que concorrem para um objetivo comum preestabelecido, mensurado por indicador, visando à solução de um problema ou o atendimento de necessidade ou demanda da sociedade.
- b) Ação: Conjunto de operações cujos produtos contribuem para os objetivos do programa. A ação pode ser um Projeto, Atividade ou Outras Ações.
- c) Diretrizes: Conjunto de critérios de ação e decisão que devem disciplinar e orientar a atuação governamental;
- d) Objetivos: Os resultados que se pretende alcançar com a realização das ações governamentais;
- e) Metas: A especificação e a quantificação física dos objetivos estabelecidos.

f) Unidade de medida: A designação que se deve dar à quantificação do produto que se espera obter.

§ 2º - o conjunto de anexos mencionado no caput deste artigo compõe-se de:

I - Demonstrativos da previsão das receitas:

- a) Demonstrativo da receita estimada;
- b) Demonstrativo da receita corrente líquida;
- c) Demonstrativo da aplicação no ensino;
- d) Demonstrativo da aplicação na saúde;
- e) Demonstrativo do limites da despesa com o Legislativo;
- f) Demonstrativo da despesa de pessoal em relação à Receita corrente líquida.

II- Demonstrativos da despesa:

- a) Diretrizes e objetivos gerais;
- b) Informações básicas do Município;
- c) Despesas por programas e ações com metas físicas e financeiras para o quadriênio 2022-2025;
- d) Resumo da despesa por função, subfunção, programa, órgão e unidade orçamentária.

Art. 2º - As leis de diretrizes orçamentárias conterão para o exercício a que se referirem os programas do Plano Plurianual as prioridades que deverão ser contempladas na lei orçamentária anual correspondente.

Art. 3º - As codificações de programas e ações deste Plano serão observadas nas leis de diretrizes orçamentárias, nas leis orçamentárias e nos projetos que os modifiquem.

Art. 4º - As receitas necessárias para a execução deste Plano Plurianual serão formadas pelas Transferências Voluntárias dos Governos Estaduais e Federais, pelas transferências constitucionais e demais fontes enumeradas no art. 11 da Lei Federal nº 4.320, de 17 de março de 1964.

Art. 5º - Os valores financeiros contidos no ANEXO I desta Lei, sem caráter normativo, são orçados a preços de julho de 2021, podendo, entretanto, ser corrigidos monetariamente por ocasião da elaboração dos orçamentos anuais correspondentes, e de conformidade com as demais normas definidas nesta Lei.

Parágrafo Único – Os valores definidos no caput deste artigo são referenciais, não se constituindo em limites para a programação de despesas.

Art. 6º - Dependendo da disponibilidade de recursos financeiros e orçamentários, devidamente em cada exercício do período 2022-2025, fica o Poder Executivo autorizado a reajustar o Plano objeto desta Lei durante o próprio exercício em que decorra a execução orçamentária anual, procedendo conforme a necessidade, a antecipação, prorrogação, anulação ou mesmo a inclusão de novas ações, metas físicas e financeiras, tendo em vista a ajustá-lo:

- I. Às alterações emergentes ocorridas no contexto sócio-econômico e financeiro;
- II. Ao processo gradual de reestruturação do gasto público do Município com o objetivo de assegurar o equilíbrio financeiro;
- III. Ao aumento de investimentos públicos, em particular os voltados para a área social;
- IV. À concessão de racionalidade e austeridade do gasto público municipal;
- V. Aos controles impostos pela Lei Complementar nº 101/2000, de 4 de maio de 2000;
- VI. À elevação do nível de eficiência do gasto público;
- VII. À proposta da Lei de Diretrizes Orçamentárias;
- VIII. À proposta orçamentária anual.

Parágrafo Único - A inclusão, exclusão ou alteração de ações orçamentárias e de suas metas físicas e financeiras que envolvam recursos do orçamento municipal acompanhará os projetos das Leis de Diretrizes Orçamentárias e das Leis Orçamentárias Anuais.

Art. 7º - A aplicação do disposto no artigo anterior, não exime a obrigação do ajuste concomitante do Orçamento do Município, na forma do que a Lei Orçamentária Anual dispuser, quando a antecipação, prorrogação, anulação ou inclusão de novas ações, metas físicas e financeiras ocorrerem durante a execução orçamentária de cada exercício financeiro do Período 2022-2025.

Art. 8º - A exclusão ou alteração de programas constantes desta Lei ou a inclusão de novos programas serão propostos pelo Poder Executivo por meio de projeto de lei específico, observado o disposto no art. 9º desta Lei.

Parágrafo Único – O projeto de lei mencionado no caput deste artigo conterà, no mínimo:

- a) Na hipótese de inclusão de programa: indicação dos recursos que financiarão o programa proposto e seus objetivos;
- b) Na hipótese de alteração ou exclusão de programa: uma exposição das razões que motivaram a proposta.

Art. 9º - A inclusão, exclusão ou alteração de ações orçamentárias e de suas metas, quando envolverem recursos orçamentários do Estado e/ou da União, poderá ocorrer por intermédio da lei orçamentária anual ou de seus créditos adicionais, alterando -se na mesma proporção o valor do respectivo programa.

Parágrafo Único – Fica o Poder Executivo autorizado a:

- I. Efetuar a alteração dos quantitativos das ações;
- II. Incluir, excluir ou alterar outras ações e respectivas metas, exclusivamente nos casos em que tais modificações não envolvam recursos dos orçamentos dos Governos Estaduais e Federais, respectivamente.

Art. 10 - Os programas e ações decorrentes de projetos e/ou atividades, objeto de abertura de créditos especiais autorizados por lei específica, ficarão fazendo parte automaticamente do Plano Plurianual para o quadriênio 2022-2025.

Art. 11 - Para os exercícios de 2022 a 2025 as prioridades e metas serão definidas, nas respectivas leis de diretrizes orçamentárias.

Art. 12 - Esta Lei entrará em vigor na data de sua publicação.

Art. 13 - Revogam-se as disposições em contrário.

Paço da Prefeitura Municipal.

Tarrafas, 29 de novembro de 2021.



Tertuliano Cândido Martins de Araújo.

Prefeito Municipal.

1 - CARACTERIZAÇÃO GEOGRÁFICA

Tarrafas

1.1 - ASPECTOS GERAIS

Quadro 1.1.1 - Características do município

Município de origem:	Assaré
Lei de criação:	11360
Ano de Criação	1987
Toponímia:	Sem nenhum esclarecimento histórico
Gentílicos	Tarrafenses

Fonte: Instituto Brasileiro de Geografia e Estatística (IBGE).

1.2 - POSIÇÃO E EXTENSÃO

Quadro 1.2.1 - Municípios Limitrofes

Municípios
Cariús, Jucás, Saboeiro, Assaré, Farias Brito, Antonina do Norte, Assaré

Fonte: Instituto de Pesquisa e Estratégia Econômica do Ceará (IPECE).

Quadro 1.2.2 - Coordenadas geográficas da sede municipal

Coordenadas geográficas	
UTM (E)	UTM (N)
357.483	9.335,567

Fonte: Instituto de Pesquisa e Estratégia Econômica do Ceará (IPECE).

Quadro 1.2.3 - Medidas territoriais

Área	
Absoluta (km ²)	% sobre o Estado
412,7	0,28

Fonte: Instituto Brasileiro de Geografia e Estatística (IBGE) e Instituto de Pesquisa e Estratégia Econômica do Ceará (IPECE).

Quadro 1.2.4 - Medidas territoriais

Altitude da sede (m)	Distância rodoviária para Fortaleza (km)
300	438,708

Fonte: Instituto Brasileiro de Geografia e Estatística (IBGE) e Instituto de Pesquisa e Estratégia Econômica do Ceará (IPECE).

1.3 - CARACTERÍSTICAS AMBIENTAIS

Quadro 1.3.1 - Aspectos climáticos

Clima	Pluviometria Histórica (mm)	Temperatura média (°C)	Período chuvoso
Tropical Quente Semiárido	965,0	26º a 28º	janeiro a abril

Fonte: Fundação Cearense de Meteorologia e Recursos Hídricos (FUNCEME).

Quadro 1.3.2 - Componentes ambientais

Bacia hidrográfica	Relevo	Solos	Vegetação
Bacia do Alto Jaguaribe	Serras Secas, Sertões	Neossolos	Floresta Caducifolia Espinhosa (Caatinga Arbórea), Floresta Subcaducifolia Tropical Pluvi...

Fonte: Fundação Cearense de Meteorologia e Recursos Hídricos (FUNCEME) e Secretaria dos Recursos Hídricos (SRH)

1.4 - DIVISÃO POLÍTICO-ADMINISTRATIVA

Quadro 1.4.1 - Divisão territorial

Distrito	Ano de criação
Tarrafas	1987

Fonte: Instituto Brasileiro de Geografia e Estatística (IBGE) e Instituto de Pesquisa e Estratégia Econômica do Ceará (IPECE).

Quadro 1.4.2 - Regionalização

Região de Planejamento	Mesorregião Geográfica (IBGE)	Microrregião Geográfica (IBGE)
Cariri	Mesorregião do Centro-Sul Cearense	Microrregião de Várzea Alegre

Fonte: Instituto Brasileiro de Geografia e Estatística (IBGE) e Instituto de Pesquisa e Estratégia Econômica do Ceará (IPECE).

2 - ASPECTOS DEMOGRÁFICOS E SOCIAIS

2.1 - DEMOGRAFIA

Tarrafas

Tabela 2.1.1 - População residente recenseada

Ano
Valores múltiplos

Discriminação	População residente recenseada					
	1991		2000		2010	
	Número	% sobre o Estado	Número	% sobre o Estado	Número	% sobre o Estado
Total	10.113	0,16	9.213	0,12	8.910	0,11
Situação do domicílio						
Urbana	1.155	0,03	1.947	0,04	2.624	0,04
Rural	8.958	0,41	7.266	0,34	6.286	0,30
Sexo						
Homens	5.092	0,16	4.595	0,13	4.452	0,11
Mulheres	5.021	0,15	4.618	0,12	4.458	0,10

Fonte: Instituto Brasileiro de Geografia e Estatística (IBGE), Censos Demográficos 1991/2000/2010.

Tabela 2.1.2 - População residente estimada

Ano
Valores múltiplos

Ano	População residente estimada	
	Número	% sobre o Estado
2015	8.899	0,10
2016	8.875	0,10
2017	8.852	0,10
2018	8.926	0,10
2019	8.592	0,09
2020	8.573	0,09

Fonte: Instituto Brasileiro de Geografia e Estatística (IBGE).

Tabela 2.1.3 - Indicadores demográficos

Ano
Valores múltiplos

Discriminação	Indicadores Demográficos					
	1991		2000		2010	
	Município	Estado	Município	Estado	Município	Estado
Densidade demográfica (hab./km ²)	22,71	43,85	20,51	51,00	19,61	56,76
Taxa geométrica de crescimento anual (1) (%)						
Total		1,70	-1,03	1,73	-0,33	1,30
Urbana		3,63	5,97	2,75	3,03	1,79
Rural		-1,06	-2,30	-0,46	-1,44	-0,05
Taxa de urbanização (%)	11,42	65,37	21,13	71,53	29,45	75,09
Razão de sexo (2)	101,41		99,50	95,41	99,87	95,10

Fonte: Instituto Brasileiro de Geografia e Estatística (IBGE), Censos Demográficos – 1991/2000/2010. (1) 1980/1991, 1991/2000 e 2000/2010. (2) Representa o número de homens para cada 100 mulheres. (3) Razão entre a população potencialmente inativa (0 a 14 anos e 65 anos ou mais) e a população potencialmente ativa (15 a 64 anos). A razão de dependência demográfica pressupõe que jovens e idosos de uma população são dependentes economicamente dos demais.

Gráfico 2.1.1 - Taxa geométrica de crescimento anual da população (%)

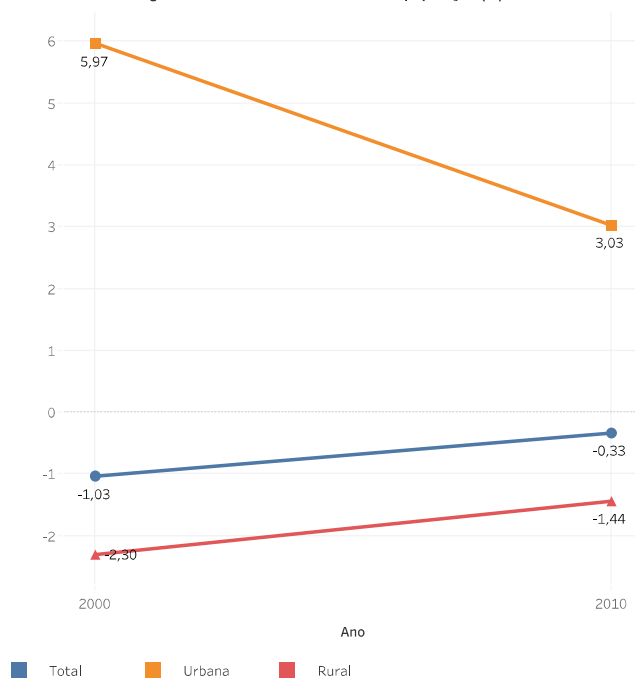


Gráfico 2.1.2 - Distribuição dos grandes grupos populacionais

2.2 - EDUCAÇÃO

Tarrafas

Tabela 2.2.1 - Estabelecimentos de ensino, salas de aula utilizadas e docentes, segundo a dependência administrativa

Ano
2019

Dependência Administrativa	Estabelecimentos de ensino		Salas de aula utilizadas	
	Número	% sobre o Estado	Número	% sobre o Estado
Total	9	0,12	47	0,07
Federal				
Estadual	1	0,14	4	0,04
Municipal	8	0,16	43	0,11
Particular				

Fonte: Secretaria da Educação (SEDUC).

Tabela 2.2.2 - Matrícula inicial, por dependência administrativa, segundo o nível de ensino

Ano
2019

Nível de ensino	Matrícula Inicial									
	Total		Federal		Estadual		Municipal		Particular	
	Número	% sobre o Esta..	Número	% sobre o Esta..	Número	% sobre o Esta..	Número	% sobre o Esta..	Número	% sobre o Esta..
Total	2.005	0,09			269	0,06	1.736	0,13		
Educação infantil	406	0,10					406	0,13		
Ensino fundamental	1.103	0,09					1.103	0,12		
Ensino médio	269	0,07			269	0,08				
Educação de jovens e ad..	227	0,13					227	0,26		
Educação especial										
Educação profissional										

Fonte: Secretaria da Educação (SEDUC).

Tabela 2.2.3 - Instalações escolares, por dependência administrativa

Ano
2019

Discriminação	Instalações escolares				
	Total	Federal	Estadual	Municipal	Particular
Escolas com biblioteca	1			1	
Escolas com laboratório de informática	1			1	

Fonte: Secretaria da Educação (SEDUC).

Tabela 2.2.4 – Indicadores educacionais dos níveis fundamental e médio

Ano
2019

Discriminação	Indicadores educacionais			
	Ensino fundamental		Ensino médio	
	Município	Estado	Município	Estado
Taxa de aprovação (%)	94,5	95,2	96,3	92,7
Taxa de reprovação (%)	5,4	2,9	0,0	3,8
Taxa de abandono (%)	0,1	1,9	3,7	3,5
Taxa de distorção idade-série (%)	8,9	6,1	21,0	12,2

Fonte: Secretaria da Educação (SEDUC).

Tabela 2.2.5 – Índice de avaliação educacional das redes de ensino estadual e municipal

Ano
2019

Discriminação	Índice de qualidade educacional			
	Município		Estado	
	Rede Estadual	Rede Municipal	Rede Estadual	Rede Municipal
Proficiência média em língua portuguesa		250,4	214,5	235,0
Proficiência média em matemática		274,8	219,0	241,7
Proficiência média em língua portuguesa		280,3	245,1	263,6
Proficiência média em matemática		292,0	238,5	263,4
Proficiência média em língua portuguesa	273,7		278,6	
Proficiência média em matemática	273,6		274,6	

Fonte: Secretaria da Educação (SEDUC).

Ano
Tudo

Gráfico 2.2.1 - Taxa de abandono dos níveis de ensino fundamental e médio

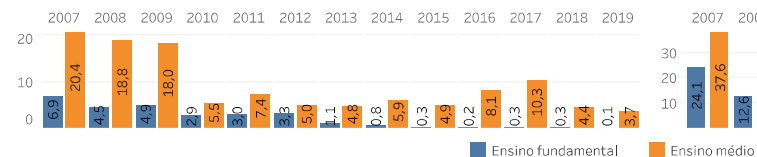
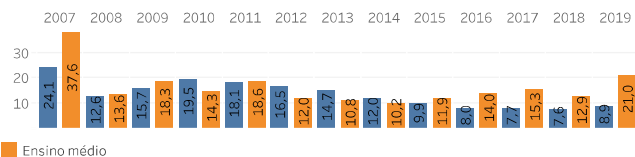


Gráfico 2.2.2 - Taxa de distorção idade-série no ensino fundamental e médio



2,3 SAÚDE

Tabela 2.3.1 - Unidades de saúde e leitos, segundo o tipo de prestador

Ano
2019

Tipo de prestador	Unidades de saúde			Leitos		
	Número	Estado	% sobre o Estado	Número	Estado	% sobre o Estado
Total	5	4,082	0,12	16	15,598	0,10
Público	5	3,630	0,14	16	10,128	0,16
Privado		452			5,470	

Secretaria da Saúde (SESA).

Tabela 2.3.2 - Profissionais de saúde, ligados ao SUS, segundo o tipo e o nível de escolaridade

Ano
2019

Tipo e nível de escolaridade	Profissionais de saúde ligados ao SUS	
	Número	% sobre o Estado
Total	77	0,09
Nível superior	25	0,07
Médicos	7	0,05
Dentistas	5	0,15
Enfermeiros	7	0,07
Outros	6	0,07
Nível médio	52	0,11
Agentes comunitários de saúde	23	0,15
Outros	29	0,09

Secretaria da Saúde (SESA).

Tabela 2.3.3 - Atenção Básica de Saúde

Ano
2015

Discriminação	Atenção Básica de Saúde	
	Número	% sobre o Estado
Programa Agente Comunitário de Saúde	22	0,15
Programa de Saúde da Família	4	0,17
Programa de Saúde Bucal	4	0,25
Pessoas Cadastradas	8,892	0,12
Famílias cadastradas	2,777	0,14

Secretaria da Saúde (SESA).

Tabela 2.3.4 - Crianças acompanhadas pelo Programa Agente Comunitário de Saúde (PACS)

Ano
2015

Discriminação	Crianças acompanhadas pelo PACS (%)	
	Município	Estado
Total	2,0	565,0
Até 3 meses e 29 dias só mamando	51,7	68,7
Com vacina em dia	98,8	94,7
Desnutridas	1,3	0,9
Com vacina em dia	96,9	94,3
Desnutridas	2,1	1,6
Com peso inferior a 2,5 kg ao nascer	9,5	8,1

Secretaria da Saúde (SESA).

Tabela 2.3.5 - Gestantes no Programa Saúde da Família (PSF)

Ano
2015

Discriminação	Gestantes	
	Número	% sobre o Estado
Pessoas Cadastradas	8,892	0,12
Cadastradas menores de 20 anos de idade	4	0,06
Acompanhadas com vacina em dia	38	0,12
Acompanhadas com pré-natal no 1º trimestre	37	0,12

Secretaria da Saúde (SESA).

Tabela 2.3.6 - Casos confirmados das doenças de notificação compulsória

Ano 2015

Discriminação	Casos confirmados das doenças de notificação compulsória	
	Número	% sobre o Estado
Aids		
Dengue		
Febre tifóide		
Hanseníase	4	0,19
Hepatite viral		
Leishmaniose tegumentar	2	0,33
Leishmaniose visceral		
Leptospirose		
Meningite		
Raiva		
Tétano acidental		
Tuberculose	1	0,02

Fonte: Secretaria da Saúde (SESA).

Tabela 2.3.7 - Indicadores de Saúde

Ano 2015

Discriminação	Município	Estado
Médicos por 1.000 habitantes	1,0	1,4
Dentistas por 1.000 habitantes	0,4	0,3
Leitos por 1.000 habitantes	1,8	1,7
Total	4,5	9,3
40 anos ou mais de idade	3,3	28,9
Neonatal	12,7	8,8
Pós-neonatal		3,5
Menores de 1 ano de idade	12,7	12,2

Fonte: Secretaria da Saúde (SESA); Nota: AVC (Acidente Vascular Cerebral).

Gráfico 2.3.1 - Internação por AVC de pessoas de 40 anos ou mais de idade (por 10.000 hab)

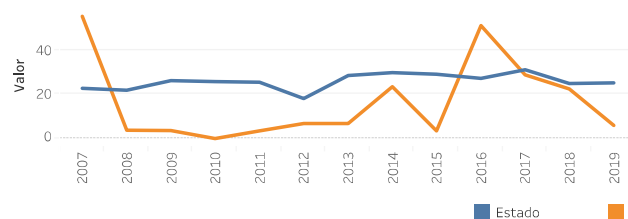
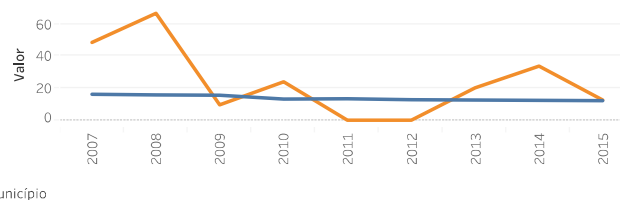


Gráfico 2.3.2 - Taxa de mortalidade infantil de menores de 1 ano de idade (por mil nascidos vivos)



2.4 - REPRESENTAÇÕES DE CLASSES

Tabela 2.4.1 - Entidades sociais cadastradas no Sistema da Secretaria do Trabalho e Desenvolvimento Social

Ano 2015

Discriminação	Entidades sociais cadastradas no sistema da STDS	
	Número	% sobre o Estado
Total		
Associações		
Fundações		
Sociedades civis		

Fonte: Secretaria do Trabalho e Desenvolvimento Social (STDS).

Tabela 2.4.2 - Cooperativas, segundo as classes

Ano 2015

Classes	Cooperativas	
	Número	% sobre o Estado
Total		
Agropecuária		
Produção		
Infraestrutura		
Educacional		
Crédito		
Habitacional		
Consumo		
Mineração		
Trabalho		
Transporte		
Saúde		

Fonte: Secretaria do Trabalho e Desenvolvimento Social (STDS).

2.5 EMPREGO E RENDA

Tarrafas

Tabela 2.5.1 - Empregos formais, segundo a faixa etária

Ano
2019

Faixa etária	Empregos formais	
	Número	% sobre o Estado
Total	818,0	0,05
10 a 17 anos		
18 a 24 anos	45,0	0,02
25 a 29 anos	101,0	0,05
30 a 39 anos	294,0	0,06
40 a 49 anos	212,0	0,06
50 a 64 anos	153,0	0,06
65 anos ou mais	13,0	0,05
Idade ignorada		

Fonte: Ministério do Trabalho (MTb) – RAIS

Tabela 2.5.2 - Empregos formais, segundo a escolaridade

Ano
2019

Discriminação	Empregos formais	
	Número	% sobre o Estado
Total	818,0	0,05
Analfabetos	12,0	0,18
Até o 5º ano incompleto	54,0	0,17
5º ano completo	60,0	0,26
6º ao 9º ano incompleto	30,0	0,05
Completo	89,0	0,08
Incompleto	62,0	0,09
Completo	285,0	0,04
Incompleto	49,0	0,08
Completo	173,0	0,05
Mestrado	1,0	0,01
Doutorado	3,0	0,09

Fonte: Ministério do Trabalho (MTb) – RAIS

Tabela 2.5.3 - Empregos formais, segundo as atividades econômicas e sexo

Ano
2019

Atividades econômicas	Empregos formais					
	Número			% sobre o Estado		
	Total	Homens	Mulheres	Total	Homens	Mulheres
Total	818,0	287,0	531,0	0,05	0,03	0,08
Extrativa mineral						
Indústria de transformação						
Serviços Industriais de Utilidade Pública						
Construção Civil	4,0	3,0	1,0	0,01	0,01	0,02
Comércio	21,0	12,0	9,0	0,01	0,01	0,01
Serviços	1,0	1,0		0,00	0,00	
Administração Pública	792,0	271,0	521,0	0,20	0,17	0,22
Agropecuária						

Fonte: Ministério do Trabalho (MTb) – RAIS.

Tabela 2.5.4 - Saldo dos empregos formais, segundo as atividades econômicas

Ano
2019

Atividades econômicas	Saldo dos empregos formais					
	Município			Estado		
	Admitidos	Desligados	Saldo	Admitidos	Desligados	Saldo
Total	11	7	4	385.096	374.777	10.319
Administração Pública			0	1.703	1.542	161
Agropecuária			0	9.229	8.708	521
Comércio	6	2	4	92.120	89.691	2.429
Construção Civil	5	4	1	39.853	43.658	-3.805
Extrativa mineral			0	788	704	84
Indústria de transformação			0	65.596	66.878	-1.282
Serviços		1	0	173.741	161.958	11.783
Serviços Industriais de Utilidade Pública			0	2.066	1.638	428

Fonte: Ministério do Trabalho (MTb) – CAGED.

2.6 - ÍNDICES DE DESENVOLVIMENTO

Tarrafas

Tabela 2.6.1 - Índice de Desenvolvimento Municipal (IDM)

Ano
2018

Discriminação	Índice	Ranking no Estado
Global	11,890	177,000
Indicadores fisiográficos	17,140	116,000
Indicadores demográficos e econômicos	8,110	111,000
Indicadores de infraestrutura	0,150	183,000
Indicadores sociais	25,310	152,000

Fonte: Instituto de Pesquisa e Estratégia Econômica do Ceará (IPECE). (1) De 0 (nenhum desenvolvimento) a 100 (desenvolvimento total).

Tabela 2.6.2 - Índice de Desenvolvimento Social de Oferta (IDS-O)

Ano
2015

Discriminação	Número		Estado
	Índice	Ranking no Estado	Índice
Global	0,756	99,000	0,720
Educação	0,617	127,000	0,679
Saúde	0,790	76,000	0,672
Habituação	0,860	66,000	0,810

Fonte: Instituto de Pesquisa e Estratégia Econômica do Ceará (IPECE).

Tabela 2.6.3 - Índice de Desenvolvimento Social de Resultado (IDS-R)

Ano
2015

Discriminação	Número		Estado
	Índice	Ranking no Estado	Índice
Global	0,581	77,000	0,5970
Educação	0,706	136,000	0,7200
Saúde	0,963	1,000	0,8350
Habituação	0,074	99,000	0,2360

Fonte: Instituto de Pesquisa e Estratégia Econômica do Ceará (IPECE).

Tabela 2.6.4 - Índice Municipal de Alerta (IMA)

Ano
2020

Discriminação	Índice	Ranking no Estado
IMA	0,678	49

Fonte: Instituto de Pesquisa e Estratégia Econômica do Ceará (IPECE).

Tabela 2.6.5 - Índice de Desenvolvimento Humano (IDH)

Ano
2010

Discriminação	Número		Estado
	Índice	Ranking no Estado	Índice
Global	0,6	170,0	0,6820
Educação	0,5	172,0	0,6150
Longevidade	0,8	133,0	0,7930

Fonte: Programa das Nações Unidas para o Desenvolvimento (PNUD).

3 - ASPECTOS DA INFRAESTRUTURA

Tarrafas

3.1 - HABITAÇÃO

Tabela 3.1.1 - Domicílios particulares ocupados, segundo a situação

Ano
2010

Discriminação	Domicílios particulares ocupados	
	Número	% sobre o Estado
Total	2.488	0,11
Rural	1.717	0,31
Urbana	771	0,04

Fonte: Instituto Brasileiro de Geografia e Estatística (IBGE).

Tabela 3.1.2 - Média de moradores por domicílio, segundo a situação

Ano
Tudo

Discriminação	Média de moradores por domicílio	
	Município	Estado
Total	3,58	3,56
Rural	3,66	3,78
Urbana	3,40	3,50

Fonte: Instituto Brasileiro de Geografia e Estatística (IBGE).

3.2 – SANEAMENTO

Tabela 3.2.1 – Dados gerais de abastecimento de água

Ano
2018

Discriminação	Abastecimento de água	
	Número	% sobre Estado
Ligações reais	1.174,00	0,06
Ligações ativas	1.054,00	0,06
Extensão da rede distribuidora (m)	8.478,00	0,06
Volume produzido (m³)	173.428,00	0,05
Taxa de cobertura d'água urbana (%)	97,60	

Fonte: Companhia de Água e Esgoto do Ceará (CAGECE).

Tabela 3.2.2 – Dados gerais de esgotamento sanitário

Ano
2018

Discriminação	Esgotamento sanitário	
	Número	% sobre Estado
Ligações reais	101,00	0,01
Ligações ativas	84,00	0,01
Extensão da rede coletora (m)	1.436,18	0,03
Taxa de cobertura de esgoto urbana (%)	14,61	

Fonte: Companhia de Água e Esgoto do Ceará (CAGECE).

3.3 - ENERGIA ELÉTRICA

Tabela 3.3.1 - Consumo e consumidores de energia elétrica, segundo as classes

Ano
2019

Classes de consumo	Consumo de energia elétrica (mwh)		Consumidores de energia elétrica	
	Número	% sobre o Estado	Número	% sobre o Estado
Total	6.371	0,05	3.251	0,09
Residencial	2.374	0,05	1.631	0,06
Industrial	614	0,02	2	0,04
Comercial	519	0,02	123	0,08
Rural	1.741	0,13	1.414	0,27
Público	1.123	0,06	80	0,18
Próprio			1	0,35

Fonte: ENEL Distribuição Ceará.

Gráfico 3.3.1 – Consumo de energia elétrica, por classes de consumo (mwh) - 2019

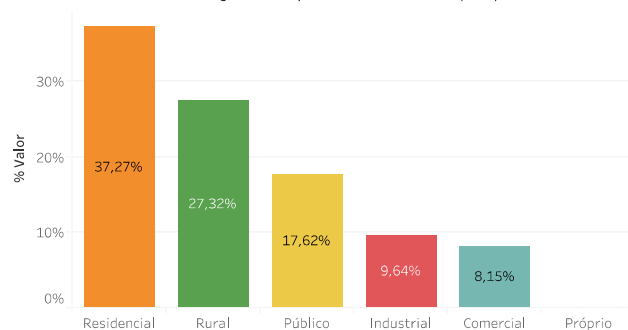


Gráfico 3.3.2 – Consumidores de energia elétrica, por classes de consumo - 2019

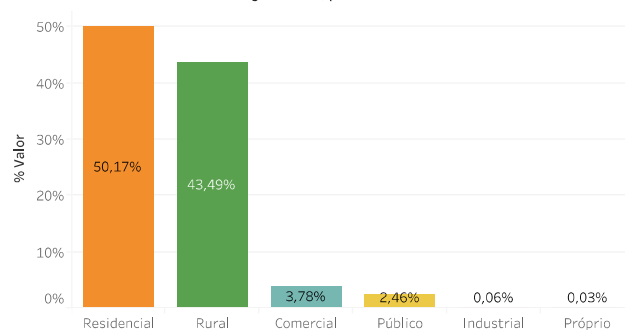


Tabela 3.4.1 - Frota de veículos, por tipo

Ano
2019

Tipos	Frota de veículos	
	Número	% sobre o Estado
Total	2.116	0,06
Automóvel	313	0,03
Caminhonete	120	0,06
Camioneta	9	0,01
Motocicleta	1.401	0,10
Caminhão	32	0,04
Ônibus	9	0,05
Microônibus	12	0,09
Reboque	9	0,02
Semi-reboque	1	0,01
Outros	5	0,01

Fonte: Departamento Estadual do Trânsito (DETRAN-CE).

Tabela 3.4.2 - Frota de veículos, segundo o combustível utilizado

Ano
2018

Combustível utilizado	Frota de veículos	
	Número	% sobre o Estado
Total	2.918	0,07
Álcool	1	0,00
Álcool-Gasolina	861	0,07
Diesel	91	0,04
Gás Natural	0	0,00
Gasolina	1.104	0,07
Outros	861	0,07

Fonte: Departamento Estadual do Trânsito (DETRAN-CE).

Gráfico 3.4.1 - Frota de veículos, por tipo - 2019

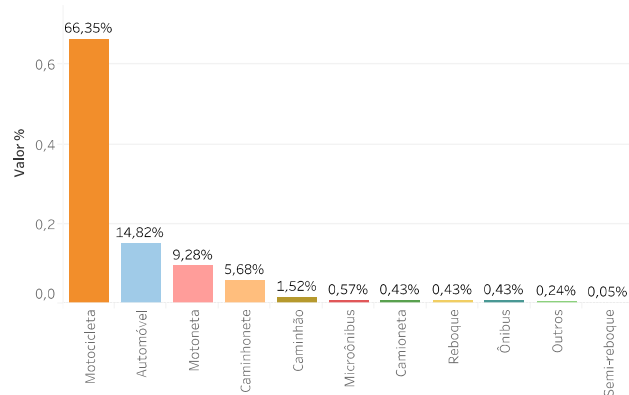
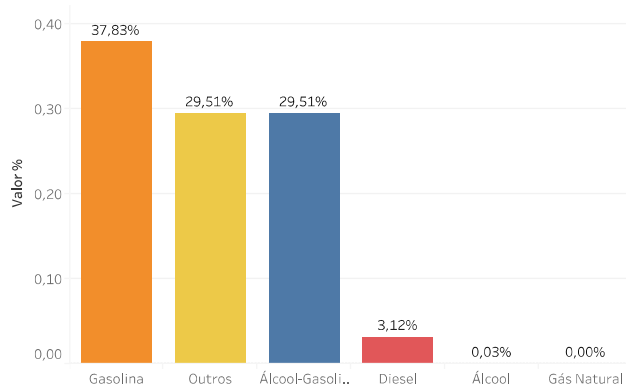


Gráfico 3.4.2 - Frota de veículos, segundo o combustível utilizado - 2018



3.5 - COMUNICAÇÕES

Tabela 3.5.1 - Canais de radiodifusão de som e de som e imagem, segundo os tipos

Ano
2015

Tipos	Canais	
	Número	% sobre o Estado
Radiodifusão de som	1	0,28
Ondas médias (AM)		
Frequência modulada (FM)	1	0,37
Comercial		
Educativa		
Comunitária	1	0,53
Radiodifusão de som e imagem		
Comercial		
Educativa		

Fonte: Agência Nacional de Telecomunicações (ANATEL-CE)

4 - ECONOMIA E FINANÇAS

Tarrafas

4.1 - AGROPECUÁRIA

Tabela 4.1.1 - Produção Agrícola, segundo os produtos

Ano
2017

Produtos	Área colhida (ha)		Área destinada à colheita/plantada (ha)		Produção (t)		Valor da produção (R\$ mil)	
	Número	% sobre o Estado	Número	% sobre o Estado	Número	% sobre o Estado	Número	% sobre o Estado
Cereais, leguminosas e oleaginosas								
Algodão herbáceo (em caroço) (2)								
Amendoim (em casca) (2)								
Arroz (em casca) (2)	18	0,27			27	0,14	32	0,16
Fava (em grão) (2)	350	3,87			173	4,81	1.090	4,48
Feijão (em grão) (2)	1.572	0,35			623	0,47	1.308	0,42
Mamona (baga) (2)								
Milho (em grão) (2)	1.890	0,34			2.994	0,80	2.016	0,86
Outras culturas								
Abacate (1)								
Abacaxi (2) (3)								
Banana (cacho) (1)			2	0,00				
Batata-doce (2)								
Café (em grão) (1)								
Cana-de-açúcar (2)								
Castanha de caju (1)			5	0,00				
Coco-da-baía (1) (3)			4	0,01				
Fumo (em folha) (2)								
Goiaba (1)								
Laranja (1)								
Limão (1)								
Mamão (1)			1	0,04				
Mandioca (2)	14	0,02			86	0,02	132	0,06
Manga (1)			10	0,18				
Maracujá (2)								
Melancia (2)								
Melão (2)								
Sisal ou agave (fibra) (1)								
Tangerina (1)								
Tomate (2)								
Urucum (semente) (1)								
Uva (1)								

Fonte: Instituto Brasileiro de Geografia e Estatística (IBGE), Produção Agrícola Municipal (1) Cultura permanente, (2) Cultura temporária (3) Produção em mil frutos.

Gráfico 4.1.1 - Área colhida de cereais, leguminosas e oleaginosas (ha) - 2017

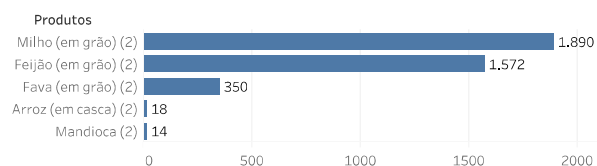


Gráfico 4.1.2 - Produção de cereais, leguminosas e oleaginosas (t) - 2017

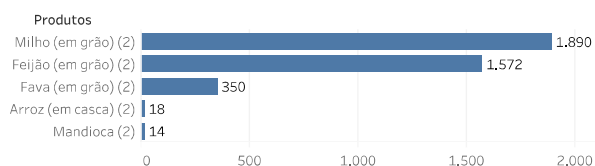


Tabela 4.1.2 - Efetivo dos rebanhos, segundo os tipos

Ano
2017

Tipos de rebanhos	Efetivo (cabeças)	
	Número	% sobre o Estado
Bovinos	6.037	0,27
Bubalinos		
Equinos	350	0,30
Suíños	2.150	0,18
Caprinos	330	0,03
Ovinos	1.900	0,08
Galináceos	29.049	0,10
Galinhas	12.500	0,12
Codornas		

Fonte: Instituto Brasileiro de Geografia e Estatística (IBGE) - Pesquisa da Pecuária Municipal (PPM)

Tabela 4.1.3 - Quantidade produzida e valor da produção de origem animal

Ano
2017

Discriminação	Quantidade produzida		Valor da produção (R\$ mil)	
	Município	% sobre o Estado	Município	% sobre o Estado
Leite (mil l)	276	0,05	690	0,09
Mel de abelha (kg)	1.400	0,08	23	0,12
Ovos de codorna (mil dz)				
Ovos de galinha (mil dz)	276	0,16	1.932	0,25

Fonte: Instituto Brasileiro de Geografia e Estatística (IBGE), Produção da Pecuária Municipal.

4.2 – INDÚSTRIA

Tabela 4.2.1 - Empresas industriais, segundo os gêneros

Ano
2020

Discriminação	Empresas industriais	
	Número	% sobre o Estado
Total	6	0,01
Extrativa mineral		
Construção civil	1	0,03
Serviços industriais de utilidade pública		
Transformação	5	0,01
Minerais não metálicos	1	0,05
Metalurgia		
Mecânica		
Material elétrico, eletrônico de comunicação		
Madeira		
Mobiliário	1	0,03
Couros, peles e produtos similares		
Química	1	0,12
Material plástico		
Têxtil		
Vestuário, calçados, artefatos de tecidos, couros e peles		
Produtos alimentares	2	0,02
Bebidas		
Editorial e gráfica		
Outras		

Fonte: Secretaria da Fazenda (SEFAZ)

4.3 – COMÉRCIO

Tabela 4.3.1 - Estabelecimentos comerciais, segundo as categorias

Ano
2020

Discriminação	Estabelecimentos comerciais	
	Número	% sobre o Estado
Total	120,0	0,05
Atacadistas		
Varejistas	120,0	0,05
Mercadorias em geral	35,0	0,09
Produtos de gêneros alimentícios	8,0	0,05
Bebidas	5,0	0,06
Automóveis, camionetas, utilitários, motocicletas e motonetas		
Peças e acessórios para veículos, motocicletas e motonetas	11,0	0,07
Pneumáticos e câmaras de ar		
Bicicletas e triciclos e suas peças e acessórios		
Combustíveis, lubrificantes e GLP	5,0	0,13
Lojas de departamentos, magazines e lojas de variedades	2,0	0,06
Tecidos, vestuário e artigos de armarinho	16,0	0,03
Calçados, artigos de couro e de viagem	5,0	0,17
Ótica, relojoaria e joalheria	2,0	0,04
Máquinas, aparelhos e equipamentos eletroeletrônicos de uso doméstico ..	2,0	0,08
Máquinas, equipamentos e materiais de informática e comunicação		
Artigos fotográficos e cinematográficos, instrumentos musicais e acessór..		
Artigos esportivos, brinquedos e artigos recreativos		
Livros, artigos de papelaria, jornais e revistas	2,0	0,06
Artigos de 'souvenirs', bijuterias e artesanato		
Perfumaria e produtos farmacêuticos	11,0	0,06
Medicamentos veterinários, artigos para animais, ração e animais	1,0	0,02
Madeira		
Artigos de decoração e utilidades domésticas	5,0	0,08
Material para construção	8,0	0,05
Reparação de veículos e de objetos pessoais e de uso doméstico		

Fonte: Secretaria da Fazenda (SEFAZ)

Tabela 4.3.2 - Exportações e importações

Ano 2019

Discriminação	Comércio exterior	
	Valor (US\$ Mil FOB)	% sobre o Estado
Exportações		
Importações		

Fonte: Ministério do Desenvolvimento, Indústria e Comércio Exterior (MDIC), Secretaria do Comércio Exterior (SECEX).

4.4 - PRESTAÇÃO DE SERVIÇOS

Tabela 4.4.1 - Empresas de serviços, segundo as categorias

Ano 2019

Discriminação	Empresas de serviços	
	Número	% sobre o Estado
Total	19,00	0,03
Transporte e armazenagem	2,00	0,04
Comunicação	2,00	0,10
Alojamento e alimentação	12,00	0,03
Intermediação financeira		
Atividades imobiliárias, aluguéis e serviços prestados às empresas		
Educação		
Saúde e serviços sociais		
Outros serviços coletivos, sociais e pessoais	0,00	0,00

Fonte: Secretaria da Fazenda (SEFAZ)

4.5 - PRODUTO INTERNO BRUTO

Tabela 4.5.1 - Produto Interno Bruto

Ano 2018

Discriminação	Valores correntes	% sobre o Estado
Produto Interno Bruto (PIB) (R\$ mil)	60.598	0,04
Valor Adicionado Bruto (VAB) (R\$ mil)	58.965	0,04
PIB per capita (R\$ 1,00)	6.789	

Fonte: Instituto Brasileiro de Geografia e Estatística (IBGE) e Instituto de Pesquisa e Estratégia Econômica do Ceará (IPECE).

Tabela 4.5.2 - Participação dos setores econômicos no Valor Adicionado Bruto

Ano 2018

Discriminação	Município	Estado
Total	100,00	100,00
Agropecuária (%)	13,25	5,17
Indústria (%)	2,82	18,09
Serviços (%)	83,93	76,74

Fonte: Instituto Brasileiro de Geografia e Estatística (IBGE) e Instituto de Pesquisa e Estratégia Econômica do Ceará (IPECE).

4.6 - FINANÇAS PÚBLICAS

Tabela 4.6.1 - Receita orçamentária municipal, segundo as categorias econômicas

Ano 2019

Categorias econômicas	Receita orçamentária	
	Valor corrente (R\$)	% sobre o total
Total	27.251.164	100,00
Receitas correntes	27.001.164	99,08
Receita tributária	536.781	1,97
Receita de contribuições		
Receita patrimonial	15.105	0,06
Receita de serviços	170.105	0,62
Transferências correntes	26.009.753	95,44
Outras receitas correntes	269.420	0,99
Receitas de capital	250.000	0,92

Fonte: Secretaria do Tesouro Nacional (STN), Sistema de Informações Contábeis e Fiscais do Setor Público (SICONFI).

Tabela 4.6.2 - Receita tributária municipal, segundo os tributos

Ano 2019

Tributos	Receita tributária	
	Valor corrente (R\$)	% sobre o total
Total	536.781	100,00
Impostos	527.738	98,32
IPTU	1.000	0,19
IRRF	396.140	73,80
ITBI	4.930	0,92
ISSQN	125.668	23,41
Taxas	9.042	1,68
Contribuição de melhoria		

Fonte: Secretaria do Tesouro Nacional (STN), Sistema de Informações Contábeis e Fiscais do Setor Público (SICONFI).

Tabela 4.6.3 - Despesa orçamentária municipal, segundo as categorias econômicas

Ano
2019

Categorias econômicas	Despesa orçamentária	
	Valor corrente (R\$)	% sobre o total
Total	24.393,285	100,00
Despesas correntes	23.051,905	94,50
Pessoal e encargos sociais	15.663,794	64,21
Juros e encargos da dívida		
Outras despesas correntes	7.388,111	30,29
Despesas de capital	1.341,380	5,50
Investimento	955,940	3,92
Inversões financeiras		
Amortização da dívida	385,440	1,58

Fonte: Secretaria da Fazenda (SEFAZ).

Tabela 4.6.4 - Arrecadação das receitas estaduais no município

Ano
2019

Discriminação	Arrecadação das receitas estaduais	
	Número	% sobre o Estado
Total	559,567	0,00
Receita tributária	559,567	0,00
ICMS	174,852	0,00
Outras	384,715	0,02
Demais receitas	0	0,00

Fonte: Secretaria da Fazenda (SEFAZ).
Nota: Arrecadação bruta sem retificação.

Tabela 4.6.5 - Arrecadação das receitas federais no município

Ano
2019

Discriminação	Arrecadação das receitas federais	
	Valor corrente (R\$)	% sobre o Estado
Total	929,704	0,00
Arrecadação IPI		
Outras receitas	929,704	0,01

Fonte: Secretaria Regional da Receita Federal (SRRF).
Nota: Arrecadação bruta sem retificação.

5 - POLÍTICA

5.1 - ELEIÇÕES

Tabela 5.1.1 - Eleitores, por faixa etária e sexo

Ano
2020

Faixa etária	Eleitores					
	Número			% sobre o Estado		
	Total (1)	Homens	Mulheres	Total (1)	Homens	Mulheres
Total (1)	6.816	3.327	3.489	0,11	0,11	0,11
16 anos e 17 anos	136	57	79	0,67	0,49	0,86
18 a 24 anos	1.091	546	545	0,12	0,12	0,11
25 a 34 anos	1.401	678	723	0,10	0,10	0,10
35 a 44 anos	1.154	539	615	0,09	0,09	0,09
45 a 59 anos	1.574	770	804	0,11	0,11	0,10
60 a 69 anos	788	380	408	0,13	0,14	0,12
70 anos ou mais	672	357	315	0,15	0,18	0,13

Fonte: Tribunal Regional Eleitoral (TRE-CE).
(1) Inclusive os eleitores sem informação da idade.

Tabela 5.1.2 - Eleitores, por grau de instrução

Ano
2020

Grau de instrução	Eleitores	
	Número	% sobre o Estado
Total (1)	6.816	0,11
Analfabeto	636	0,14
Lê e escreve	1.962	0,28
Ensino fundamental incompleto	1.583	0,12
Ensino fundamental completo	234	0,07
Ensino médio incompleto	894	0,10
Ensino médio completo	981	0,06
Ensino superior incompleto	142	0,05
Ensino superior completo	384	0,07

Fonte: Tribunal Regional Eleitoral (TRE-CE).
(1) Inclusive os eleitores sem informação do grau de instrução

Tabela 5.1.3 - Zonas eleitorais, seções eleitorais e municípios vinculados

Zona Eleitoral	Municípios vinculados	Seções eleitorais
18ª	Tarrafas	34

Fonte: Tribunal Regional Eleitoral (TRE-CE).

Tabela 5.1.4 – Eleições

Ano
Valores múltiplos

Discriminação	Eleições					
	2016		2018		2020	
	1º turno	2º turno	1º turno	2º turno	1º turno	2º turno
Eleitores aptos	7.545		7.613	7.613	7.669	
Votantes	6.258		5.684	5.518	6.183	
Abstenções	1.287		1.929	2.095	1.486	

Fonte: Tribunal Regional Eleitoral (TRE-CE).

Quadro 5.1.5 - Representação do poder executivo

Fonte: Tribunal Regional Eleitoral (TRE-CE).

Quadro 5.1.6 - Representação do poder legislativo (Câmara Municipal)

Fonte: Tribunal Regional Eleitoral (TRE-CE).

TOTAL DAS RECEITAS
2022/2025

ESPECIFICAÇÕES	Previsão
	2021
RECEITAS CORRENTES	26.517.895
Receita Tributária	510.100
Impostos	490.700
Taxas	19.400
Receita de Contribuições	5.500
Contribuições Sociais	5.500
Contribuições Econômicas	-
Receita Patrimonial	30.500
Aplicações Financeiras	26.500
Outras Receitas Patrimoniais	4.000
Receita de Serviços	-
Transferências Correntes	25.926.795
Transferências da União	16.554.675
Transferências Intergovernamentais	3.312.420
Transferências dos Estados	5.609.700
Transferências Multigovernamentais	-
Transferências de Convênios	450.000
Outras Receitas Correntes	45.000
Multa e Juros de Mora	23.000
Indenizações e Restituições	21.000
Receita da Dívida Ativa	1.000
Receitas Diversas	-
RECEITAS DE CAPITAL	1.900.000
Operações de crédito	-
Amortização de empréstimos	-
Alienações de Bens	50.000
Transferência de Capital	1.850.000
Transferência de Convênio	1.850.000
Outras Receitas de Capital	-
TOTAL	28.417.895

**TOTAL DE DESPESAS
2022/2025**

CATEGORIA ECONÔMICA E GRUPOS DE NATUREZA DE DESPESA	Previsão
	2021
DESPESAS CORRENTES (I)	23.477.795
Pessoal e Encargos Sociais	11.938.742
Juros e Encargos da Dívida	15.800
Outras Despesas Correntes	11.523.253
DESPESAS DE CAPITAL (II)	4.735.900
Investimentos	4.455.700
Inversões Financeiras	-
Amortização Financeira	280.200
RESERVA DE CONTINGÊNCIA	204.200
TOTAL	28.417.895

METAS FISCAIS - RESULTADO PRIMÁRIO
2022/2025

ESPECIFICAÇÕES	2021	2022	2023	2024	2025
RECEITAS CORRENTES (I)	26.517.895	28.112.119	29.798.814	31.586.710	33.481.878
Receita Tributária	510.100	540.706	573.148	607.537	643.989
Receita de Contribuição	5.500	5.830	6.180	6.551	6.944
Receita Patrimonial	30.500	32.330	34.270	36.326	38.506
Aplicações Financeiras (II)	26.500	28.090	29.775	31.562	33.456
Outras Receitas Patrimoniais	4.000	4.240	4.494	4.764	5.050
Receita de Serviços	3.000	3.150	3.308	3.473	3.647
Transferências Correntes	25.926.795	27.482.403	29.131.347	30.879.228	32.731.981
Demais Receitas Correntes	42.000	47.700	50.562	53.596	56.811
RECEITAS FISCAIS CORRENTES (III) = (I - II)	26.491.395	28.084.029	29.769.039	31.555.148	33.448.422
RECEITAS DE CAPITAL (IV)	1.900.000	2.014.000	2.134.840	2.262.930	2.398.706
Operações de Crédito (V)	-	-	-	-	-
Amortização de Empréstimos (VI)	-	-	-	-	-
Alienação de Ativos (VII)	50.000	53.000	56.180	59.551	63.124
Transferência de Capital	1.850.000	1.961.000	2.078.660	2.203.380	2.335.582
Outras Receitas de Capital	-	-	-	-	-
Receitas Fiscais de Capital (VIII) = (IV-V-VI-VII)	1.850.000	1.961.000	2.078.660	2.203.380	2.335.582
RECEITAS NÃO-FINANCEIRAS (OU RECEITAS FISCAIS LÍQUIDAS) (IX) = (III + VIII)	28.341.395	30.045.029	31.847.699	33.758.528	35.784.005
DESPESAS CORRENTES (X)	23.477.795	24.886.463	26.379.650	27.962.429	29.640.175
Pessoal e Encargos Sociais	11.938.742	12.655.067	13.414.371	14.219.233	15.072.387
Juros e Encargos da Dívida (XI)	15.800	16.748	17.753	18.818	19.947
Outras Despesas Correntes	11.523.253	12.214.648	12.947.527	13.724.379	14.547.841
DESPESAS FISCAIS CORRENTES (XII) = (X - XI)	23.461.995	24.869.715	26.361.898	27.943.611	29.620.228
DESPESAS DE CAPITAL (XIII)	4.735.900	5.020.054	5.321.257	5.640.533	5.978.965
Investimentos	4.455.700	4.723.042	5.006.425	5.306.810	5.625.219
Inversões Financeiras	-	-	-	-	-
Amortização da Dívida (XIV)	280.200	297.012	314.833	333.723	353.746
DESPESAS FISCAIS DE CAPITAL (XV) = (XIII - XIV)	4.455.700	4.723.042	5.006.425	5.306.810	5.625.219
RESERVA DE CONTINGÊNCIA (XVI)	204.200	216.452	216.582	216.712	216.842
DESPESAS NÃO-FINANCEIRAS (OU DESPESAS FISCAIS LÍQUIDAS) (XVII) = (XII + XV + XVI)	28.121.895	29.809.209	31.584.904	33.467.133	35.462.289
RESULTADO PRIMÁRIO (IX - XVII)	219.500	235.820	262.795	291.395	321.716

**RECEITA CORRENTE LÍQUIDA/SAUDE/EDUCAÇÃO
2022/2025**

ESPECIFICAÇÕES	Previsão	PREVISÃO -			
	2021	2022	2023	2024	2025
RECEITAS CORRENTES	26.517.895	28.112.119	29.798.814	31.586.710	33.481.878
Receita Tributária	568.200	602.292	638.430	676.735	717.339
IPTU	3.000	3.180	3.371	3.573	3.787
IRRF	339.200	359.552	381.125	403.993	428.232
ITBI	11.000	11.660	12.360	13.101	13.887
ISS	170.000	180.200	191.012	202.473	214.621
RECEITA DA DÍVIDA ATIVA, MULTA , JUROS S/TRIBUTOS	45.000	47.700	50.562	53.596	56.811
Transferências Correntes	25.949.695	27.509.827	29.160.384	30.909.974	32.764.539
COTA PARTE DO FPM	10.097.465	10.703.313	11.345.512	12.026.242	12.747.817
COTA PARTE DO IPVA	285.000	302.100	320.226	339.440	359.806
COTA PARTE DO ICMS	5.105.000	5.411.300	5.735.978	6.080.137	6.444.945
TRANSFERÊNCIA DO FUNDEB	6.418.516	6.803.627	7.211.845	7.644.555	8.103.229
OUTRAS TRANSFERÊNCIAS	4.015.714	4.259.807	4.515.363	4.786.252	5.073.393
TRANSFERÊNCIA DA LC Nº 87/96	2.000	2.120	2.247	2.382	2.525
ITR	1.000	1.060	1.124	1.191	1.262
IPI-EXP	25.000	26.500	28.090	29.775	31.562
IOC S/OURO	-	-	-	-	-
Deduções	5.500	5.830	6.180	6.551	6.944
COMPENSAÇÃO FINANCEIRA ENTRE REGIMES	-	-	-	-	-
Deduções para o FUNDEF	3.103.096	3.228.650	3.422.369	3.627.711	3.845.374
FPM - DEDUÇÃO PARA O FUNDEB	2.019.496	2.140.666	2.269.106	2.405.252	2.549.567
IPI.EXP - DEDUÇÃO PARA O FUNDEB	5.000	5.300	5.618	5.955	6.312
LC Nº 87/96 - DEDUÇÃO PARA O FUNDEB	400	424	449	476	505
ICMS - DEDUÇÃO PARA O FUNDEB	1.021.000	1.082.260	1.147.196	1.216.027	1.288.989
IPVA - DEDUÇÃO PARA O FUNDEB	57.000	60.420	64.045	67.888	71.961
ITR - DEDUÇÃO PARA O FUNDEB	200	212	225	238	252

**META FISCAL - MONTANTE DA DÍVIDA
2022**

ESPECIFICAÇÃO	2021	2022	2023	2024	2025
DÍVIDA CONSOLIDADA (I)	-	-	-	-	-
Dívida Mobiliária	-	-	-	-	-
Outras Dívidas	-	-	-	-	-
DEDUÇÕES (II)	401.200	425.272	450.788	477.836	506.506
Ativo Disponível	568.200	602.292	638.430	676.735	717.339
Haveres Financeiros	3.000	3.180	3.371	3.573	3.787
(-) Restos a Pagar Proc.	170.000	180.200	191.012	202.473	214.621
DCL (III) = (I – II)	(401.200)	(425.272)	(450.788)	(477.836)	(506.506)

**METAS FISCAIS DOS TRÊS EXERCÍCIOS ANTERIORES
2022**

ESPECIFICAÇÃO	VALORES A PREÇOS CORRENTES				
	2019	2020	2021	2022	2023
Receita Total	22.345.594	25.208.198	28.417.895	30.126.119	31.933.654
Receitas Não-Financeiras (I)	22.322.149	25.201.498	28.387.395	30.045.029	31.847.699
Despesas Total	21.969.727	23.674.404	28.417.895	30.122.969	31.917.490
Despesas Não-Financeiras (II)	21.647.691	23.441.465	28.137.695	29.809.209	31.584.904
Resultado Primário (I - II)	674.458	1.760.033	249.700	235.820	262.795
Resultado Nominal	(248.627)	(443.254)	(449.984)	(453.434)	(480.640)
Dívida Pública Consolidada	-	-	-	-	-
Dívida Consolidada Líquida	-	-	-	-	-

ESPECIFICAÇÃO	VALORES A PREÇOS CONSTANTES				
	2019	2020	2021	2022	2023
Receita Total	23.686.330	26.720.690	30.122.969	31.933.686	33.849.674
Receitas Não-Financeiras (I)	23.661.478	26.713.588	30.090.639	31.847.730	33.758.561
Despesas Total	23.287.911	25.094.868	30.122.969	31.930.347	33.832.539
Despesas Não-Financeiras (II)	22.946.552	24.847.953	29.825.957	31.597.761	33.479.998
Resultado Primário (I - II)	714.925	1.865.635	264.682	249.969	278.563
Resultado Nominal	(263.545)	(469.849)	(476.983)	(480.640)	(509.478)
Dívida Pública Consolidada	-	-	-	-	-
Dívida Consolidada Líquida	-	-	-	-	-

PREFEITURA MUNICIPAL DE TARRAFAS
PLANO PLURIANUAL - PPA
ANEXO I - Receitas Estimadas 2022/2025

R\$ milhares

Ano	2021	2022	2023	2024	2025
TOTAL GERAL DA RECEITA (C) = (A) + (B)	28.417.895	30.126.119	31.933.654	33.921.440	35.956.726
Receita Corrente Excluídas deduções FUNDEB (A)	26.517.895	28.112.119	29.798.814	31.658.509	33.558.020
Receita Tributárias	510.100	540.706	573.148	607.537	643.989
Impostos	490.700	520.142	551.351	584.432	619.497
Taxas	19.400	20.564	21.798	23.106	24.492
Receita de Contribuições	5.500	5.830	6.180	6.551	6.944
Contribuições Sociais	5.500	5.830	6.180	6.551	6.944
Contribuições Econômicas	-	-	-	-	-
Receita Patrimonial	30.500	32.330	34.270	36.326	38.506
Aplicações Financeiras	26.500	28.090	29.775	31.562	33.456
Outras Receitas Patrimoniais	4.000	4.240	4.494	4.764	5.050
Receita de Serviços	3.000	3.180	3.371	3.573	3.787
Transferências Correntes	29.026.891	30.711.023	32.553.652	34.578.638	36.653.356
Transferências da União	16.554.675	17.547.956	18.600.833	19.716.883	20.899.896
Transferências Intergovernamentais	6.412.516	6.739.785	7.144.140	7.644.555	8.103.229
Transferências dos Estados	5.609.700	5.946.282	6.303.059	6.681.242	7.082.117
Transferências Multigovernamentais	-	-	-	-	-
Transferências de Convênios	450.000	477.000	505.620	535.957	568.115
Outras Receitas Correntes	45.000	47.700	50.562	53.596	56.811
Multa e Juros de Mora	23.000	24.380	25.843	27.393	29.037
Indenizações e Restituições	21.000	22.260	23.596	25.011	26.512
Receita da Dívida Ativa	1.000	1.060	1.124	1.191	1.262
Receitas Diversas	-	-	-	-	-
Deduções para o FUNDEF	3.103.096	3.228.650	3.422.369	3.627.711	3.845.374
Receitas de Capital (B)	1.900.000	2.014.000	2.134.840	2.262.930	2.398.706
Operações de crédito	-	-	-	-	-
Amortização de empréstimos	-	-	-	-	-
Alienações de Bens	50.000	53.000	56.180	59.551	63.124
Transferência de Capital	1.850.000	1.961.000	2.078.660	2.203.380	2.335.582
Transferência de Convênio	1.850.000	1.961.000	2.078.660	2.203.380	2.335.582
Outras Receitas de Capital	-	-	-	-	-

Fonte: Relatórios da LRF

PREFEITURA MUNICIPAL DE TARRAFAS
PLANO PLURIANUAL - PPA
ANEXO I A - DEMONSTRATIVO DA RECEITA CORRENTE LÍQUIDA 2022/2025

ESPECIFICAÇÃO	2021	2022	2023	2024	R\$ milhares 2025
I - RECEITAS CORRENTES (*)	26.517.895	28.108.969	29.795.507	31.583.237	33.478.231
Receita Tributárias	510.100	540.706	573.148	607.537	643.989
IPTU	3.000	3.180	3.371	3.573	3.787
ISS	170.000	180.200	191.012	202.473	214.621
ITBI	11.000	11.660	12.360	13.101	13.887
Outras	326.100	345.666	366.406	388.390	411.694
Transferências Correntes	29.026.891	30.711.023	32.553.652	34.578.638	36.653.356
COTA PARTE DO FPM	10.097.465	10.703.313	11.345.512	12.026.242	12.747.817
COTA PARTE DO IPVA	285.000	302.100	320.226	339.440	359.806
COTA PARTE DO ICMS	5.105.000	5.411.300	5.735.978	6.080.137	6.444.945
TRANSFERÊNCIA DO FUNDEB	6.418.516	6.803.627	7.211.845	7.644.555	8.103.229
OUTRAS TRANSFERÊNCIAS	7.120.910	7.490.683	7.940.091	8.488.264	8.997.560
Demais Receitas Correntes	(3.019.096)	(3.142.760)	(3.331.293)	(3.602.938)	(3.819.114)
II - DEDUÇÕES	3.108.596	3.234.480	3.428.549	3.634.261	3.852.317
Contribuições Sociais	5.500	5.830	6.180	6.551	6.944
COMPENSAÇÃO FINANC.ENTRE REGIMES	-	-	-	-	-
Deduções para o FUNDEB	3.103.096	3.228.650	3.422.369	3.627.711	3.845.374
III - RECEITA CORRENTE LÍQUIDA	23.409.299	24.874.489	26.366.958	27.948.976	29.625.914

Fonte:Relatórios da LRF da Prefeitura

(*) Diferente da Receita Corrente da Tabela I, pois as deduções para o FUNDEF são feitas no bloco II desta Tabela.

PREFEITURA MUNICIPAL DE TARRAFAS
PLANO PLURIANUAL - PPA

ANEXO II - Aplicação dos Recursos na Manutenção e no Desenvolvimento do Ensino 2022/2025
 Constituição Federal - Artigo 212 - Emenda Constitucional no.14 de 12/09/1996

R\$ milhares

ESPECIFICAÇÃO	VALOR				
	2021	2022	2023	2024	2025
RECEITAS					
IMPOSTOS PRÓPRIOS (A)	568.200	602.292	638.430	676.735	717.339
IPTU	3.000	3.180	3.371	3.573	3.787
IRRF	339.200	359.552	381.125	403.993	428.232
ITBI	11.000	11.660	12.360	13.101	13.887
ISS	170.000	180.200	191.012	202.473	214.621
RECEITA DA DÍVIDA ATIVA, MULTA , JUROS S/TRIBUTOS	45.000	47.700	50.562	53.596	56.811
TRANSFERÊNCIAS DO ESTADO (B)	5.392.000	5.715.520	6.058.451	6.421.958	6.807.276
Transferência Financeira LC nº 87/96	2.000	2.120	2.247	2.382	2.525
COTA PARTE DO IPVA (Art.158, CF/1998)	285.000	302.100	320.226	339.440	359.806
COTA PARTE DO ICMS (Art.158, CF/1998)	5.105.000	5.411.300	5.735.978	6.080.137	6.444.945
TRANSFERÊNCIAS DA UNIÃO (C)	10.123.465	10.730.873	11.374.725	12.057.209	12.780.641
IPI.EXP - DEDUÇÃO PARA O FUNDEF (Art.159, CF/1998)	25.000	26.500	28.090	29.775	31.562
COTA PARTE DO FPM (Art.159, CF/1998)	10.097.465	10.703.313	11.345.512	12.026.242	12.747.817
ITR (Art.158, CF/1998)	1.000	1.060	1.124	1.191	1.262
IOC S/OURO (Art.153, Par.5º, CF/1998)	-	-	-	-	-
TRANSFERÊNCIA DO FUNDEF (D)	6.418.516	6.803.627	7.211.845	7.644.555	8.103.229
Deduções para o FUNDEF (F)	3.103.096	3.289.282	3.486.639	3.695.837	3.917.587
FPM - DEDUÇÃO PARA O FUNDEB	2.019.496	2.140.666	2.269.106	2.405.252	2.549.567
IPI.EXP - DEDUÇÃO PARA O FUNDEB	5.000	5.300	5.618	5.955	6.312
LC N° 87/96 - DEDUÇÃO PARA O FUNDEB	400	424	449	476	505
ICMS - DEDUÇÃO PARA O FUNDEB	1.021.000	1.082.260	1.147.196	1.216.027	1.288.989
IPVA - DEDUÇÃO PARA O FUNDEB	57.000	60.420	64.045	67.888	71.961
ITR - DEDUÇÃO PARA O FUNDEB	200	212	225	238	252
Valor Mínimo a Aplicar = (25% X A+B+C) + (D - F)	7.336.336	7.776.516	8.243.107	8.737.694	9.261.955

Fonte: Relatórios da LRF da Prefeitura

PREFEITURA MUNICIPAL DE TARRAFAS
PLANO PLURIANUAL - PPA
ANEXO III - APLICAÇÃO EM AÇÕES E SERVIÇOS PÚBLICOS DE SAÚDE 2022/2025
 Emenda Constitucional No.29

	R\$ milhares				
RECEITAS ESTIMADAS	2021	2022	2023	2024	2025
RECEITA TRIBUTÁRIA (A)	568.200	602.292	638.430	676.735	717.339
IPTU	3.000	3.180	3.371	3.573	3.787
IRRF	339.200	359.552	381.125	403.993	428.232
ITBI	11.000	11.660	12.360	13.101	13.887
ISS	170.000	180.200	191.012	202.473	214.621
RECEITA DA DÍVIDA ATIVA, MULTA , JUROS S/TRIBUTC	45.000	47.700	50.562	53.596	56.811
TRANSFERÊNCIAS CONSTITUCIONAIS (B)	15.515.465	16.446.393	17.433.176	18.479.167	19.587.917
FPM	10.097.465	10.703.313	11.345.512	12.026.242	12.747.817
ITR	1.000	1.060	1.124	1.191	1.262
IPI-EXP	25.000	26.500	28.090	29.775	31.562
TRANSFERÊNCIA DA LC N° 87/96	2.000	2.120	2.247	2.382	2.525
IPVA	285.000	302.100	320.226	339.440	359.806
ICMS	5.105.000	5.411.300	5.735.978	6.080.137	6.444.945
Valor Mínimo a Aplicar = 15% X A + B	2.412.550	2.557.303	2.710.741	2.873.385	3.045.788

Fonte: Relatórios da LRF da Prefeitura

PREFEITURA MUNICIPAL DE TARRAFAS
PLANO PLURIANUAL - PPA
ANEXO IV - BASE DE CÁLCULO DO LIMITE DE DESPESAS DO LEGISLATIVO 2022/2025
 Emenda Constitucional No.25

R\$ milhares

RECEITAS ESTIMADAS	ANO				
	2021	2022	2023	2024	2025
RECEITA TRIBUTÁRIA (A)	542.600	575.156	609.665	646.245	685.020
IPTU	3.000	3.180	3.371	3.573	3.787
IRRF	339.200	359.552	381.125	403.993	428.232
ITBI	11.000	11.660	12.360	13.101	13.887
ISS	170.000	180.200	191.012	202.473	214.621
Taxas	19.400	20.564	21.798	23.106	24.492
Contribuição de Melhoria	-	-	-	-	-
TRANSFERÊNCIAS CONSTITUCIONAIS (B)	15.515.465	16.446.393	17.433.176	18.479.167	19.587.917
FPM	10.097.465	10.703.313	11.345.512	12.026.242	12.747.817
ITR	1.000	1.060	1.124	1.191	1.262
IPI-EXP	25.000	26.500	28.090	29.775	31.562
TRANSFERÊNCIA DA LC N° 87/96	2.000	2.120	2.247	2.382	2.525
IOC S/OURO	-	-	-	-	-
IPVA	285.000	302.100	320.226	339.440	359.806
ICMS	5.105.000	5.411.300	5.735.978	6.080.137	6.444.945
Total (C) = (A) + (B)	16.058.065	17.021.549	18.042.842	19.125.412	20.272.937
Percentual para cálculo	7,0%				
LIMITE DA DESPESA PARA O ANO					
Repasso para o Legislativo (D) : 7 % de (C)	1.124.065	1.191.508	1.262.999	1.338.779	1.419.106
Folha de Pagamento do Legislativo (E) 70% de (D)	786.845	834.056	884.099	937.145	993.374

Fonte: Relatórios da LRF da Prefeitura

PREFEITURA MUNICIPAL DE TARRAFAS
PLANO PLURIANUAL - PPA

ANEXO V - DEMONSTRATIVO DA DESPESA DE PESSOAL EM RELAÇÃO À RECEITA CORRENTE LÍQUIDA 2022/2025

R\$ milhares

DESPESAS	DESPESAS LÍQUIDAS				
	2021	2022	2023	2024	2025
Pessoal e Encargos Sociais (A)	11.938.742	12.655.067	13.414.371	14.219.233	15.072.387
DESPESAS LIQUIDA TOTAL (D)	11.938.742	12.655.067	13.414.371	14.219.233	15.072.387
RECEITA CORRENTE LIQUIDA (E)	23.409.299	24.874.489	26.366.958	27.948.976	29.625.914
DESPESA LIQUIDA TOTAL / RCL (F) = (D) / (E)	51%	51%	51%	51%	51%

Fonte: Relatórios da LRF da Prefeitura

ÓRGÃO: 01 - Camara Municipal de Tarrafas
 UNIDADE ORÇAMENTÁRIA: 01.00 - Camara Municipal de Tarrafas

Função: 01 - Legislativa

Subfunção: 031 - Ação Legislativa

Programa: 0001 - Manutenção da Casa Legislativa

MANTER E EQUIPAR A CASA LEGISLATIVA, GARANTINDO CONDIÇÕES IDEAIS DE FUNCIONAMENTO E DESENVOLVIMENTO DAS ATIVIDADES DE LEGISLAR, FISCALIZAR E APOIAR A POPULAÇÃO EM SUAS REINVIDICAÇÕES.

Ação.....: 2001 - Funcionamento do Legislativo Municipal

Descrição: POSSIBILITAR O DESENVOLVIMENTO DAS ATIVIDADES DO PODER LEGISLATIVO MUNICIPAL.

Unidade de medida: Atividade

Região Município	Quant. 2022 1	Quant. 2023 1	Quant. 2024 1	Quant. 2025 1
Quantidade por ano...	1	1	1	1
Valor por ano.....	1.191.508,00	1.262.999,00	1.338.779,00	1.419.106,00
Totais.....: Quantidade	4	valor	5.212.392,00	

TOTAL DO PROGRAMA:	Valor 2022	Valor 2023	Valor 2024	Valor 2025
	1.191.508,00	1.262.999,00	1.338.779,00	1.419.106,00

TOTAL DA UNIDADE ORÇAMENTÁRIA:	Valor 2022	Valor 2023	Valor 2024	Valor 2025
	1.191.508,00	1.262.999,00	1.338.779,00	1.419.106,00

ÓRGÃO: 02 - Gabinete do Prefeito
 UNIDADE ORÇAMENTÁRIA: 02.00 - Gabinete do Prefeito

Função: 04 - Administração

Subfunção: 122 - Administração Geral

Programa: 0002 - Manutenção do Gabinete do Prefeito
 MANTER E DESENVOLVER AS ATIVIDADES DO GABINETE DO PREFEITO MUNICIPAL.

Ação.....: 2002 - Manutenção e Coordenacao do Gabinete do Prefeito
 Descrição: ASSEGURAR OS RECURSOS HUMANOS, MATERIAIS E FINANCEIROS NECESSARIOS A MANUTENCAO DAS ACOES PUBLICAS DO GABINETE DA PREFEITA.

Unidade de medida: Atividade

Região Município	Quant. 2022	Quant. 2023	Quant. 2024	Quant. 2025
	1	1	1	1
Quantidade por ano...	1	1	1	1
Valor por ano.....	432.456,00	458.403,00	485.908,00	512.062,00
Totais.....: Quantidade	4	valor	1.888.829,00	

TOTAL DO PROGRAMA:	Valor 2022	Valor 2023	Valor 2024	Valor 2025
	432.456,00	458.403,00	485.908,00	512.062,00

TOTAL DA UNIDADE ORÇAMENTÁRIA:	Valor 2022	Valor 2023	Valor 2024	Valor 2025
	432.456,00	458.403,00	485.908,00	512.062,00

ÓRGÃO: 03 - Secretaria de Educação
UNIDADE ORÇAMENTÁRIA: 03.00 - Secretaria de Educação

Função: 10 - Saúde

Subfunção: 122 - Administração Geral

Programa: 0047 - Manutenção da Secretaria de Saúde

MANTER A SECRETARIA MUNICIPAL DE SAÚDE EM TODOS OS SEUS SETORES, PROCURANDO PRESTAR UM SERVIÇO DE QUALIDADE À POPULAÇÃO EM TODOS OS NÍVEIS, DESTE CAMPANHAS EDUCATIVAS ATÉ AÇÕES DE MAIOR COMPLEXIDADE.

Ação.....: 2016 - Manutenção e Coordenação da Secretaria de Saúde

Descrição: ASSEGURAR OS RECURSOS HUMANOS, MATERIAIS, FINANCEIROS E CONSULTORIA ESPECIALIZADA NECESSARIOS A CONTINUIDADE E EXPANSÃO DAS AÇÕES PÚBLICAS DE SAÚDE.

Unidade de medida: Atividade

Região Município	Quant. 2022	Quant. 2023	Quant. 2024	Quant. 2025
	1	1	1	1
Quantidade por ano...	1	1	1	1
Valor por ano.....	1.748.899,00	1.853.833,00	1.965.063,00	2.082.967,00
Totais.....: Quantidade	4	valor	7.650.762,00	

TOTAL DO PROGRAMA:	valor 2022	valor 2023	valor 2024	valor 2025
	1.748.899,00	1.853.833,00	1.965.063,00	2.082.967,00

Função: 12 - Educação

Subfunção: 122 - Administração Geral

Programa: 0027 - Manutenção da Secretaria de Educação

MANTER A SECRETARIA MUNICIPAL DE EDUCAÇÃO EM TODOS OS SEUS DEPARTAMENTOS, COM A FINALIDADE DE MELHORAR ÍNDICES DE DESENVOLVIMENTO, E COLOCAR NA PRÁTICA POLÍTICAS PÚBLICAS DE EDUCAÇÃO.

Ação.....: 2003 - Manutenção e Coordenação da Secretaria de Educação

Descrição: MANTER E COORDENAR A SECRETARIA DE EDUCAÇÃO DO MUNICÍPIO.

Unidade de medida: Atividade

ÓRGÃO: 03 - Secretaria de Educação
 UNIDADE ORÇAMENTÁRIA: 03.00 - Secretaria de Educação

Região Município	Quant. 2022 1	Quant. 2023 1	Quant. 2024 1	Quant. 2025 1
Quantidade por ano...	1	1	1	1
Valor por ano.....	1.626.497,00	1.724.087,00	1.827.532,00	1.937.184,00
Totais.....: Quantidade	4	valor	7.115.300,00	
TOTAL DO PROGRAMA:	Valor 2022 1.626.497,00	Valor 2023 1.724.087,00	Valor 2024 1.827.532,00	Valor 2025 1.937.184,00

Subfunção: 306 - Alimentação e Nutrição

Programa: 0033 - Manutenção da Merenda Escolar
 MANTER E AMPLIAR O PROGRAMA DE MERENDA ESCOLAR.

Ação.....: 2009 - Manutenção da Merenda Escolar do Ensino Fundamental e EJA
 Descrição: MANTER E AMPLIAR O PROGRAMA DE ALIMENTACAO ESCOLAR, TANTO NAS ESCOLAS DE ENSINO FUNDAMENTAL QUANTO NA EDUCACAO DE JOVENS E ADULTOS.

Unidade de medida: Atividade

Região Município	Quant. 2022 1	Quant. 2023 1	Quant. 2024 1	Quant. 2025 1
Quantidade por ano...	1	1	1	1
Valor por ano.....	300.635,00	318.673,00	337.793,00	358.061,00
Totais.....: Quantidade	4	valor	1.315.162,00	
TOTAL DO PROGRAMA:	Valor 2022 300.635,00	Valor 2023 318.673,00	Valor 2024 337.793,00	Valor 2025 358.061,00

Subfunção: 361 - Ensino Fundamental

Programa: 0036 - Construção, Reforma e Ampliação de Unidades de Ensino Fundam
 CONSTRUIR, REFORMAR E AMPLIAR UNIDADES DE ENSINO FUNDAMENTAL E QUADRAS POLIESPORTIVAS, MELHORANDO A QUALIDADE DE ENSINO COM MELHORES EQUIPAMENTOS EDUCACIONAIS E ESPORTIVOS.

Ação.....: 1002 - Const. Refr. e Ampl. de Unidades de Ensino Fundam. e Quadras Poliesportivas

ÓRGÃO: 03 - Secretaria de Educação
 UNIDADE ORÇAMENTÁRIA: 03.00 - Secretaria de Educação

Descrição: CONSTRUIR, REFORMAR, AMPLIAR E INSTALAR UNIDADES DE ENSINO FUNDAMENTAL E QUADRAS POLIESPORTIVAS, ALÉM DE MELHORIA DA REDE FÍSICA, O INCREMENTO DO NÚMERO DE VAGAS E A MELHORIA DE ATENDIMENTO A CLIENTELA EM FASE DE ESCOLARIZAÇÃO.

Unidade de medida: Projeto

Região Município	Quant. 2022 1	Quant. 2023 1	Quant. 2024 1	Quant. 2025 1
Quantidade por ano...	1	1	1	1
Valor por ano.....	429.479,00	455.247,00	482.562,00	511.516,00
Totais.....: Quantidade	4	valor	1.878.804,00	

TOTAL DO PROGRAMA:	Valor 2022 429.479,00	Valor 2023 455.247,00	Valor 2024 482.562,00	Valor 2025 511.516,00
--------------------	--------------------------	--------------------------	--------------------------	--------------------------

Subfunção: 365 - Educação Infantil

Programa: 0037 - Construção, Reforma e Ampliação de Unidades de Ensino Infantil
 CONSTRUIR, REFORMA E AMPLIAR UNIDADES DE ENSINO INTANTIL, MELHORANDO A QUALIDADE DE ENSINO COM A IMPLEMENTAÇÃO DE NOVOS EQUIPAMENTOS.

Ação.....: 1003 - Const. Reforma e Ampliacao de Unidades de Ensino Infantil
 Descrição: CONSTRUIR, REFORMAR, AMPLIAR E INSTALAR UNIDADES DE ENSINO INFANTIL, VISANDO, ALÉM DA MELHORIA DA REDE FÍSICA, O INCREMENTO DO NUMERO DE VAGAS PRA CRIANÇAS DE ATÉ SEIS ANOS.

Unidade de medida: Projeto

Região Município	Quant. 2022 1	Quant. 2023 1	Quant. 2024 1	Quant. 2025 1
Quantidade por ano...	1	1	1	1
Valor por ano.....	306.770,00	325.176,00	344.686,00	365.368,00
Totais.....: Quantidade	4	valor	1.342.000,00	

TOTAL DO PROGRAMA:	Valor 2022 306.770,00	Valor 2023 325.176,00	Valor 2024 344.686,00	Valor 2025 365.368,00
--------------------	--------------------------	--------------------------	--------------------------	--------------------------

Subfunção: 367 - Educação Especial

Programa: 0041 - Manutenção da Educação Especial

ÓRGÃO: 03 - Secretaria de Educação
 UNIDADE ORÇAMENTÁRIA: 03.00 - Secretaria de Educação

ASSEGURAR O ATENDIMENTO A ALUNOS COM NECESSIDADES EDUCACIONAIS ESPECIAIS, FAZENDO COM QUE OCORRA SOCIALIZAÇÃO E PREPARAÇÃO PARA UMA VIDA NORMAL.

Ação.....: 2015 - Manutenção da Educação Especial
 Descrição: MANUTENÇÃO DA EDUCAÇÃO ESPECIAL NO MUNICÍPIO

Unidade de medida: Atividade

Região Município	Quant. 2022 1	Quant. 2023 1	Quant. 2024 1	Quant. 2025 1
Quantidade por ano...	1	1	1	1
Valor por ano.....	61.353,00	65.034,00	68.936,00	73.072,00
Totais.....: Quantidade	4	valor	268.395,00	

TOTAL DO PROGRAMA:	valor 2022 61.353,00	valor 2023 65.034,00	valor 2024 68.936,00	valor 2025 73.072,00
--------------------	-------------------------	-------------------------	-------------------------	-------------------------

TOTAL DA UNIDADE ORÇAMENTÁRIA:	valor 2022 4.473.633,00	valor 2023 4.742.050,00	valor 2024 5.026.572,00	valor 2025 5.328.168,00
--------------------------------	----------------------------	----------------------------	----------------------------	----------------------------

ÓRGÃO: 03 - Secretaria de Educação
 UNIDADE ORÇAMENTÁRIA: 03.01 - Fundo Man. Des. Educação Basica - FUNDEB

Função: 12 - Educação

Subfunção: 361 - Ensino Fundamental

Programa: 0030 - Manutenção do Ensino Fundamental

MELHORAR A QUALIDADE DO ENSINO, AUMENTAR A FREQUÊNCIA DO ALUNO E CONSEQUENTEMENTE MELHORAR O APRENDIZADO. FAZER UM ENSINO UNIVERSAL COM AS QUALIDADES CITADAS, PROPORCIONANDO ASCENÇÃO SOCIAL ATRAVÉS DO ENSINO.

Ação.....: 2004 - Manutenção e Coord. Demais Atividade do Ensino Fundamental

Descrição: ASSEGURAR AOS ALUNOS DO ENSINO FUNDAMENTAL O FORNECIMENTO DE MATERIAL DIDATICO, ESCOLAS BEM CUIDADAS, TRANSPORTE ESCOLAR E APERFEICOAMENTO DE PROFESSORES.

Unidade de medida: Atividade

Região Município	Quant. 2022	Quant. 2023	Quant. 2024	Quant. 2025
	1	1	1	1
Quantidade por ano...	1	1	1	1
Valor por ano.....	1.491.518,00	1.581.009,00	1.675.870,00	1.776.422,00
Totais.....: Quantidade	4	valor	6.524.819,00	

TOTAL DO PROGRAMA:	valor 2022	valor 2023	valor 2024	valor 2025
	1.491.518,00	1.581.009,00	1.675.870,00	1.776.422,00

Programa: 0034 - Programa de Valorização do Magistério - Ensino Fundamental

VALORIZAR OS PROFESSORES DE ENSINO FUNDAMENTAL COM CAPACITAÇÕES E SALÁRIOS DIGNOS, MAS DENTRO DA REALIDADE DO MUNICÍPIO.

Ação.....: 2005 - Programa de Valorização do Magisterio - Fundeb 70%

Descrição: MANTER AS ACOES DO PROGRAMA DE VALORIZACAO DOS PROFISSIONAIS DO MAGISTERIO EM CONFORMIDADE COM AS DIRETRIZES E BASES DA EDUCACAO BASICA.

Unidade de medida: Atividade

Região Município	Quant. 2022	Quant. 2023	Quant. 2024	Quant. 2025
	1	1	1	1
Quantidade por ano...	1	1	1	1
Valor por ano.....	4.730.648,00	5.014.487,00	5.315.356,00	5.634.277,00

ÓRGÃO: 03 - Secretaria de Educação
 UNIDADE ORÇAMENTÁRIA: 03.01 - Fundo Man. Des. Educação Basica - FUNDEB

Totais.....: Quantidade 4 valor 20.694.768,00

TOTAL DO PROGRAMA:	Valor 2022 4.730.648,00	Valor 2023 5.014.487,00	Valor 2024 5.315.356,00	Valor 2025 5.634.277,00
--------------------	----------------------------	----------------------------	----------------------------	----------------------------

Subfunção: 365 - Educação Infantil

Programa: 0035 - Programa de Valorização do Magistério - Ensino Infantil
 VALORIZAR O TRABALHO DOS PROFESSORES DE ENSINO INFANTIL COM CAPACITAÇÕES E SALÁRIOS DIGNOS, MAS DENTRO DA REALIDADE DO MUNICÍPIO.

Ação.....: 2006 - Programa de Valorização do Magistério - Ensino Infantil - FUNDEB 70%
 Descrição: PROGRAMA DE VALORIZAÇÃO DO MAGISTÉRIO - EISINO INFANTIL - FUNDEB 60%

Unidade de medida: Atividade

Região Município	Quant. 2022 1	Quant. 2023 1	Quant. 2024 1	Quant. 2025 1
Quantidade por ano...	1	1	1	1
Valor por ano.....	592.067,00	627.591,00	665.246,00	705.161,00

Totais.....: Quantidade 4 valor 2.590.065,00

TOTAL DO PROGRAMA:	Valor 2022 592.067,00	Valor 2023 627.591,00	Valor 2024 665.246,00	Valor 2025 705.161,00
--------------------	--------------------------	--------------------------	--------------------------	--------------------------

Programa: 0039 - Manutenção do Ensino Infantil
 PROPORCIONAR, PROGRESSIVAMENTE, O ATENDIMENTO AS CRIANÇAS EM CRECHES E PRÉ-ESCOLAS, OFERTANDO UM ENSINO QUE TENHA A FUNÇÃO DE SOCIALIZAR E PREPARAR O ALUNO PARA O ENSINO FUNDAMENTAL.

Ação.....: 2007 - Manutenção e Coordenacao do Ensino Infantil
 Descrição: ASSEGURAR RECURSOS FINANCEIROS E MATERIAIS NECESSARIOS A CONTINUIDADE DE ACOES QUE GARANTAM O ACESSO DAS CRIANÇAS DE 02 A 06 ANOS A EDUCACAO.

Unidade de medida: Atividade

Região Município	Quant. 2022 1	Quant. 2023 1	Quant. 2024 1	Quant. 2025 1
Quantidade por ano...	1	1	1	1

ÓRGÃO: 03 - Secretaria de Educação				
UNIDADE ORÇAMENTÁRIA: 03.01 - Fundo Man. Des. Educação Basica - FUNDEB				
Valor por ano.....	301.248,00	319.322,00	338.482,00	358.791,00
Totais.....: Quantidade	4	valor	1.317.843,00	
TOTAL DO PROGRAMA:	valor 2022 301.248,00	valor 2023 319.322,00	valor 2024 338.482,00	valor 2025 358.791,00
TOTAL DA UNIDADE ORÇAMENTÁRIA:	valor 2022 7.115.481,00	valor 2023 7.542.409,00	valor 2024 7.994.954,00	valor 2025 8.474.651,00

ÓRGÃO: 03 - Secretaria de Educação
 UNIDADE ORÇAMENTÁRIA: 03.02 - Fundo Municipal de Educação FME

Função: 12 - Educação

Subfunção: 306 - Alimentação e Nutrição

Programa: 0033 - Manutenção da Merenda Escolar
 MANTER E AMPLIAR O PROGRAMA DE MERENDA ESCOLAR.

Ação.....: 2010 - Manutenção da Merenda Escolar Infantil e Creche
 Descrição: MANTER E AMPLIAR O PROGRAMA DE ALIMENTACAO ESCOLAR, NAS UNIDADES DE EDUCACAO INFANTIL E CRECHES.

Unidade de medida: Atividade

Região Município	Quant. 2022 1	Quant. 2023 1	Quant. 2024 1	Quant. 2025 1
Quantidade por ano...	1	1	1	1
Valor por ano.....	20.000,00	20.000,00	20.000,00	20.000,00
Totais.....: Quantidade	4	valor	80.000,00	
TOTAL DO PROGRAMA:	Valor 2022 20.000,00	Valor 2023 20.000,00	Valor 2024 20.000,00	Valor 2025 20.000,00

Subfunção: 361 - Ensino Fundamental

Programa: 0031 - Programa Dinheiro Direto na Escola - PDDE
 MANTER O PROGRAMA DINHEIRO DIRETO NA ESCOLA - PDDE.

Ação.....: 2012 - Manutenção do Programa Dinheiro Direto na Escola - PDDE
 Descrição: MANTER AS AÇÕES DO PROGRAMA DINHEIRO DIRETO NA ESCOLA - PDDE, NO MUNICÍPIO

Unidade de medida: Atividade

Região Município	Quant. 2022 1	Quant. 2023 1	Quant. 2024 1	Quant. 2025 1
Quantidade por ano...	1	1	1	1
Valor por ano.....	18.405,00	19.509,00	20.679,00	21.920,00

ÓRGÃO: 03 - Secretaria de Educação
 UNIDADE ORÇAMENTARIA: 03.02 - Fundo Municipal de Educação FME

Totais.....: Quantidade 4 valor 80.513,00

TOTAL DO PROGRAMA:	valor 2022	valor 2023	valor 2024	valor 2025
	18.405,00	19.509,00	20.679,00	21.920,00

Programa: 0032 - Manutenção do Transporte Escolar
 MANTER E AMPLIAR O TRANSPORTE ESCOLAR DO MUNICÍPIO, COBRINDO 100% DO TERRITÓRIO COM UM TRANSPORTE ESCOLAR DE QUALIDADE.

Ação.....: 2013 - Manutenção do Transporte Escolar
 Descrição: PROPORCIONAR AOS ESTUDANTES DA REDE MUNICIPAL DE ENSINO PUBLICO UM TRANSPORTE DE QUALIDADE, TOTALMENTE GRATUITO E ORGANIZADO.

Unidade de medida: Atividade

Região	Quant. 2022	Quant. 2023	Quant. 2024	Quant. 2025
Município	1	1	1	1
Quantidade por ano...	1	1	1	1
Valor por ano.....	877.364,00	930.005,00	985.806,00	1.044.955,00

Totais.....: Quantidade 4 valor 3.838.130,00

TOTAL DO PROGRAMA:	valor 2022	valor 2023	valor 2024	valor 2025
	877.364,00	930.005,00	985.806,00	1.044.955,00

Subfunção: 366 - Educação de Jovens e Adultos

Programa: 0040 - Manutenção da Educação de Jovens e Adultos
 ATENDER A CLIENTELA MAIOR DE 18 ANOS QUE NÃO FREQUENTOU O ENSINO FUNDAMENTAL REGULAR, PROPORCIONANDO EM ENSINO DE QUALIDADE E INCLUSÃO SOCIAL.

Ação.....: 2008 - Programa Educação de Jovens e Adultos
 Descrição: MATER E AMPLIAR O PROGRAMA EDUCACAO DE JOVENS E ADULTOS VISANDO ALFABETIZAR E FORMAR A POPULACAO FORA DE IDADE ESCOLAR.

Unidade de medida: Atividade

Região	Quant. 2022	Quant. 2023	Quant. 2024	Quant. 2025
Município	1	1	1	1
Quantidade por ano...	1	1	1	1

ÓRGÃO: 03 - Secretaria de Educação				
UNIDADE ORÇAMENTÁRIA: 03.02 - Fundo Municipal de Educação FME				
Valor por ano.....	39.266,00	41.621,00	44.119,00	46.766,00
Totais.....: Quantidade	4	valor	171.772,00	
TOTAL DO PROGRAMA:	valor 2022 39.266,00	valor 2023 41.621,00	valor 2024 44.119,00	valor 2025 46.766,00
TOTAL DA UNIDADE ORÇAMENTÁRIA:	valor 2022 955.035,00	valor 2023 1.011.135,00	valor 2024 1.070.604,00	valor 2025 1.133.641,00

ÓRGÃO: 04 - Secretaria de Saúde
UNIDADE ORÇAMENTARIA: 04.00 - Secretaria de Saude

Função: 10 - Saúde

Subfunção: 122 - Administração Geral

Programa: 0047 - Manutenção da Secretaria de Saúde

MANTER A SECRETARIA MUNICIPAL DE SAÚDE EM TODOS OS SEUS SETORES, PROCURANDO PRESTAR UM SERVIÇO DE QUALIDADE À POPULAÇÃO EM TODOS OS NÍVEIS, DESTES CAMPANHAS EDUCATIVAS ATÉ AÇÕES DE MAIOR COMPLEXIDADE.

Ação.....: 2017 - Repasses para Consórcio Público de Saúde
Descrição: REPASSE DE RECURSOS PARA O CONSORCIO PUBLICO DE SAUDE.

Unidade de medida: Atividade

Região	Quant. 2022	Quant. 2023	Quant. 2024	Quant. 2025
Município	1	1	1	1
Quantidade por ano...	1	1	1	1
Valor por ano.....	200.000,00	200.000,00	220.000,00	240.000,00
Totais.....: Quantidade	4	valor	860.000,00	

Ação.....: 2018 - Manutenção e Coordenação do Conselho Municipal de Saúde
Descrição: MANUTENÇÃO E COORDENAÇÃO DO CONSELHO MUNICIPAL DE SAUDE.

Unidade de medida: Atividade

Região	Quant. 2022	Quant. 2023	Quant. 2024	Quant. 2025
Município	1	1	1	1
Quantidade por ano...	1	1	1	1
Valor por ano.....	5.000,00	5.500,00	5.500,00	6.000,00
Totais.....: Quantidade	4	valor	22.000,00	

TOTAL DO PROGRAMA:	valor 2022	valor 2023	valor 2024	valor 2025
	205.000,00	205.500,00	225.500,00	246.000,00

Subfunção: 301 - Atenção Básica

Programa: 0054 - Construção, Reforma e Ampliação de Postos de Saúde

ÓRGÃO: 04 - Secretaria de Saúde
 UNIDADE ORÇAMENTÁRIA: 04.00 - Secretaria de Saúde

MELHORAR O ESTADO FÍSICO DAS UNIDADES BÁSICAS DE SAÚDE EXISTENTES E AMPLIAR O NÚMERO DE POSTOS, CONSEQUENTEMENTE PRESTAR UM MELHOR SERVIÇO À POPULAÇÃO.

Ação.....: 1005 - Construção, Reforma e Ampliação de Postos de Saúde
 Descrição: CONSTRUIR, REFORMAR, AMPLIAR E EQUIPAR UNIDADES BÁSICAS DE SAÚDE VISANDO MELHORAR A QUALIDADE DE ATENDIMENTO PARA A POPULAÇÃO.

Unidade de medida: Projeto

Região Município	Quant. 2022 1	Quant. 2023 1	Quant. 2024 1	Quant. 2025 1
Quantidade por ano...	1	1	1	1
Valor por ano.....	386.531,00	409.722,00	434.306,00	460.364,00
Totais.....: Quantidade	4	valor	1.690.923,00	

TOTAL DO PROGRAMA:	Valor 2022 386.531,00	Valor 2023 409.722,00	Valor 2024 434.306,00	Valor 2025 460.364,00
--------------------	--------------------------	--------------------------	--------------------------	--------------------------

Subfunção: 302 - Assistência Hospitalar e Ambulatorial

Programa: 0051 - Reforma e Ampliação da Unidade Mista de Saúde
 REFORMAR E AMPLIAR A UNIDADE MISTA DE SAÚDE, PROPORCIONANDO MELHORES CONDIÇÕES DE ATENDIMENTO.

Ação.....: 1006 - Reforma e Ampliação da Unidade Mista de Saúde
 Descrição: REFORMAR E AMPLIAR A UNIDADE MISTA DE SAÚDE VISANDO OFERECER MELHORES CONDIÇÕES DE ATENDIMENTO A POPULAÇÃO.

Unidade de medida: Projeto

Região Município	Quant. 2022 1	Quant. 2023 1	Quant. 2024 1	Quant. 2025 1
Quantidade por ano...	1	1	1	1
Valor por ano.....	200.000,00	200.000,00	180.000,00	150.000,00
Totais.....: Quantidade	4	valor	730.000,00	

TOTAL DO PROGRAMA:	Valor 2022 200.000,00	Valor 2023 200.000,00	Valor 2024 180.000,00	Valor 2025 150.000,00
--------------------	--------------------------	--------------------------	--------------------------	--------------------------

TOTAL DA UNIDADE ORÇAMENTÁRIA:	Valor 2022 791.531,00	Valor 2023 815.222,00	Valor 2024 839.806,00	Valor 2025 856.364,00
--------------------------------	--------------------------	--------------------------	--------------------------	--------------------------

ÓRGÃO: 04 - Secretaria de Saúde
 UNIDADE ORÇAMENTÁRIA: 04.01 - Fundo Municipal de Saúde

Função: 10 - Saúde

Subfunção: 301 - Atenção Básica

Programa: 0048 - Manutenção da Atenção Básica
 MANTER A ATENÇÃO BÁSICA DE SAÚDE DO MUNICÍPIO, ADQUIRINDO BENS E SERVIÇOS NECESSÁRIOS PARA TAL FINALIDADE.

Ação.....: 2021 - Manutencao e Coordenacao das Acoes Básicas de Saúde
 Descrição: MANTER E AMPLIAR A ASSISTENCIA BASICA DE SAUDE, GARANTINDO O ATENDIMENTO DA POPULACAO ATRAVES DO FUNCIONAMENTO DO PROGRAMA SAUDE DA FAMILIA - PSF, PROGRAMA AGENTES COMUNITARIOS DE SAUDE - PACS, VIGILANCIA SANITARIA E SAUDE BUCAL, ALEM DE IMPLANTAR A FARMACIA BASICA, POSTOS DE ATENDIMENTO E CAMPANHAS EDUCATIVAS DE SAUDE.

Unidade de medida: Atividade

Região	Quant. 2022	Quant. 2023	Quant. 2024	Quant. 2025
Município	1	1	1	1
Quantidade por ano...	1	1	1	1
Valor por ano.....	100.000,00	120.000,00	120.000,00	150.000,00
Totais.....: Quantidade	4	valor	490.000,00	

Ação.....: 2022 - Manutenção do Programa de Saúde da Família - PSF
 Descrição: MANUTENÇÃO DAS AÇÕES DO PROGRAMA DE SAÚDE DA FAMÍLIA-PSF, NO MUNICÍPIO

Unidade de medida: Atividade

Região	Quant. 2022	Quant. 2023	Quant. 2024	Quant. 2025
Município	1	1	1	1
Quantidade por ano...	1	1	1	1
Valor por ano.....	1.300.000,00	1.350.000,00	1.350.000,00	1.400.000,00
Totais.....: Quantidade	4	valor	5.400.000,00	

Ação.....: 2023 - Manutenção Das Acoes do PMAQ
 Descrição: MANUTENÇÃO DAS AÇÕES DO PMAQ.

Unidade de medida: Atividade

Região	Quant. 2022	Quant. 2023	Quant. 2024	Quant. 2025
Município	1	1	1	1

ÓRGÃO: 04 - Secretaria de Saúde
 UNIDADE ORÇAMENTÁRIA: 04.01 - Fundo Municipal de Saúde

Quantidade por ano...	767.539,00 ¹	813.591,00 ¹	862.406,00 ¹	914.151,00 ¹
Valor por ano.....				
Totais.....: Quantidade	4	valor	3.357.687,00	
TOTAL DO PROGRAMA:	valor 2022 2.167.539,00	valor 2023 2.283.591,00	valor 2024 2.332.406,00	valor 2025 2.464.151,00

Programa: 0049 - Manutenção do Programa de Agentes Comunitários de Saúde
 MANTER O PROGRAMA DE AGENTES COMUNITARIOS DE SAÚDE, ADQUIRINDO BENS E SERVIÇOS NECESSÁRIOS PARA ESTE FIM.

Ação.....: 2024 - Manutenção do Programa de Agentes Comunitários de Saúde
 Descrição: MANUTENÇÃO DAS AÇÕES DO PROGRAMA DE AGENTES COMUNITÁRIOS DE SAÚDE - PACS, NO MUNICÍPIO

Unidade de medida: Atividade

Região Município	Quant. 2022 1	Quant. 2023 1	Quant. 2024 1	Quant. 2025 1
Quantidade por ano...	150.000,00 ¹	160.000,00 ¹	170.000,00 ¹	180.000,00 ¹
Valor por ano.....				
Totais.....: Quantidade	4	valor	660.000,00	
TOTAL DO PROGRAMA:	valor 2022 150.000,00	valor 2023 160.000,00	valor 2024 170.000,00	valor 2025 180.000,00

Subfunção: 302 - Assistência Hospitalar e Ambulatorial

Programa: 0052 - Manutenção da Unidade Mista de Saúde
 MANTER A UNIDADE MISTA DE SAÚDE DO MUNICÍPIO COM TODO O MATERIAL E SERVIÇOS NECESSÁRIOS A UM ATENDIMENTO DE QUALIDADE PARA A POPULAÇÃO.

Ação.....: 2020 - Manutenção da Unidade Mista de Saúde
 Descrição: MANUTENÇÃO DA UNIDADE MISTA DE SAÚDE

Unidade de medida: Atividade

Região Município	Quant. 2022 1	Quant. 2023 1	Quant. 2024 1	Quant. 2025 1
---------------------	------------------	------------------	------------------	------------------

ÓRGÃO: 04 - Secretaria de Saúde
 UNIDADE ORÇAMENTÁRIA: 04.01 - Fundo Municipal de Saúde

Quantidade por ano...	350.000,00 ¹	400.000,00 ¹	420.000,00 ¹	450.000,00 ¹
Valor por ano.....	350.000,00	400.000,00	420.000,00	450.000,00
Totais.....: Quantidade	4	valor	1.620.000,00	
TOTAL DO PROGRAMA:	valor 2022 350.000,00	valor 2023 400.000,00	valor 2024 420.000,00	valor 2025 450.000,00

Subfunção: 303 - Suporte Profilático e Terapêutico

Programa: 0050 - Manutenção da Alta e Média Complexidade
 MANTER OS SERVIÇOS DE ALTA E MÉDIA COMPLEXIDADE HOSPITALAR E AMBULATORIAL DO MUNICÍPIO, ADQUIRINDO BENS E SERVIÇOS PARA ESTE FIM COMO TAMBÉM MANTENDO A UNIDADE MISTA DE SAÚDE LOCAL.

Ação.....: 2025 - Manutenção e Coordenação do CAPS
 Descrição: MANUTENÇÃO E COORDENAÇÃO DO CAPS.

Unidade de medida: Atividade

Região	Quant. 2022	Quant. 2023	Quant. 2024	Quant. 2025
Município	1	1	1	1
Quantidade por ano...	20.000,00 ¹	20.000,00 ¹	20.000,00 ¹	20.000,00 ¹
Valor por ano.....	20.000,00	20.000,00	20.000,00	20.000,00
Totais.....: Quantidade	4	valor	80.000,00	
TOTAL DO PROGRAMA:	valor 2022 20.000,00	valor 2023 20.000,00	valor 2024 20.000,00	valor 2025 20.000,00

Subfunção: 305 - Vigilância Epidemiológica

Programa: 0053 - Manutenção do Programa de Controle de Endemias
 MANTER E AMPLIAR O PROGRAMA DE CONTROLE DE ENDEMIAS DO MUNICÍPIO, MAXIMIZANDO AS AÇÕES E MELHORANDO OS RESULTADOS.

Ação.....: 2026 - Manutenção do Programa de Controle de Endemias
 Descrição: MANUTENÇÃO DAS ATIVIDADES DO PROGRAMA DE CONTROLE DE ENDEMIAS

Unidade de medida: Atividade

ÓRGÃO: 04 - Secretaria de Saúde
 UNIDADE ORÇAMENTÁRIA: 04.01 - Fundo Municipal de Saude

Região Município	Quant. 2022 1	Quant. 2023 1	Quant. 2024 1	Quant. 2025 1
Quantidade por ano...	1	1	1	1
Valor por ano.....	38.652,00	40.971,00	43.429,00	46.035,00
Totais.....: Quantidade	4	valor	169.087,00	
TOTAL DO PROGRAMA:	Valor 2022 38.652,00	Valor 2023 40.971,00	Valor 2024 43.429,00	Valor 2025 46.035,00
TOTAL DA UNIDADE ORÇAMENTÁRIA:	Valor 2022 2.726.191,00	Valor 2023 2.904.562,00	Valor 2024 2.985.835,00	Valor 2025 3.160.186,00

ÓRGÃO: 05 - Secretaria de Ação Social
UNIDADE ORÇAMENTÁRIA: 05.00 - Secretaria de Assistência Social - SAS

Função: 08 - Assistência Social

Subfunção: 122 - Administração Geral

Programa: 0056 - Manutenção da Secretaria de Ação Social

MANTER AS ATIVIDADES DE ASSISTÊNCIA SOCIAL DO MUNICÍPIO, PROVEDO A SECRETARIA DE AÇÃO SOCIAL COM TODO O MATERIAL, EQUIPAMENTO E SERVIÇOS NECESSARIOS PARA ATINGIR ESTE OBJETIVO.

Ação.....: 2027 - Manutenção e Coordenação da Secretaria Municipal de Ação Social
Descrição: CRIAR CÔNDICOES DE EXECUTAR PROJETOS ASSISTENCIAIS DE PROMOCAO SOCIAL E CIDADANIA.

Unidade de medida: Atividade

Região Município	Quant. 2022 1	Quant. 2023 1	Quant. 2024 1	Quant. 2025 1
Quantidade por ano...	1	1	1	1
Valor por ano.....	550.346,00	583.366,00	618.368,00	655.470,00
Totais.....: Quantidade	4	valor	2.407.550,00	

Ação.....: 2028 - Manutenção e Coordenação do Conselho Municipal de Assistência Social
Descrição: MANUTENÇÃO E COORDENAÇÃO DO CONSELHO MUNICIPAL DE ASSISTÊNCIA SOCIAL.

Unidade de medida: Atividade

Região Município	Quant. 2022 1	Quant. 2023 1	Quant. 2024 1	Quant. 2025 1
Quantidade por ano...	1	1	1	1
Valor por ano.....	5.000,00	50.000,00	5.100,00	5.100,00
Totais.....: Quantidade	4	valor	65.200,00	

TOTAL DO PROGRAMA:	valor 2022	valor 2023	valor 2024	valor 2025
	555.346,00	633.366,00	623.468,00	660.570,00

Subfunção: 241 - Assistência ao Idoso

Programa: 0057 - Manutenção da Assistência ao Idoso

ÓRGÃO: 05 - Secretaria de Ação Social
 UNIDADE ORÇAMENTÁRIA: 05.00 - Secretaria de Assistência Social - SAS

MANTER AS ATIVIDADES DE ASSISTÊNCIA AO IDOSO

Ação.....: 0014 - Programa de assistência a pessoa idosa
 Descrição: Criar e manter programa de apoio a pessoa idosa, ofertando áreas para a prática de atividades física e intelectual.

Unidade de medida: Unidade

Região	Quant. 2022	Quant. 2023	Quant. 2024	Quant. 2025
Município	1	1	1	1
Quantidade por ano...	1	1	1	1
Valor por ano.....	50.000,00	50.000,00	50.000,00	50.000,00
Totais.....: Quantidade	4	valor	200.000,00	

TOTAL DO PROGRAMA:	Valor 2022	Valor 2023	Valor 2024	Valor 2025
	50.000,00	50.000,00	50.000,00	50.000,00

Subfunção: 243 - Assistência à Criança e ao Adolescente

Programa: 0059 - Manutenção do Conselho Tutelar
 MANTER O CONSELHO TUTELAR DO MUNICÍPIO.

Ação.....: 2030 - Manutenção e Coordenação do Conselho Tutelar
 Descrição: MANTER E COORDENAR O CONSELHO TUTELAR DO MUNICÍPIO.

Unidade de medida: Atividade

Região	Quant. 2022	Quant. 2023	Quant. 2024	Quant. 2025
Município	1	1	1	1
Quantidade por ano...	1	1	1	1
Valor por ano.....	74.238,00	78.692,00	83.413,00	88.418,00
Totais.....: Quantidade	4	valor	324.761,00	

TOTAL DO PROGRAMA:	Valor 2022	Valor 2023	Valor 2024	Valor 2025
	74.238,00	78.692,00	83.413,00	88.418,00

Subfunção: 244 - Assistência Comunitária

Programa: 0056 - Manutenção da Secretaria de Ação Social

ÓRGÃO: 05 - Secretaria de Ação Social
 UNIDADE ORÇAMENTÁRIA: 05.00 - Secretaria de Assistência Social - SAS

MANTER AS ATIVIDADES DE ASSISTÊNCIA SOCIAL DO MUNICÍPIO, PROVEDO A SECRETARIA DE AÇÃO SOCIAL COM TODO O MATERIAL, EQUIPAMENTO E SERVIÇOS NECESSÁRIOS PARA ATINGIR ESTE OBJETIVO.

Ação.....: 2032 - Fortalecimento das Instancias de Controle - CMAS
 Descrição: FORTALECIMENTO DAS AÇÕES DE CAPACITAÇÃO DO CONSELHO MUNICIPAL DE ASSSITENCIA SOCIAL.

Unidade de medida: Atividade

Região Município	Quant. 2022 1	Quant. 2023 1	Quant. 2024 1	Quant. 2025 1
Quantidade por ano...	1	1	1	1
Valor por ano.....	5.000,00	5.500,00	6.000,00	6.000,00
Totais.....: Quantidade	4	valor	22.500,00	

TOTAL DO PROGRAMA:	valor 2022 5.000,00	valor 2023 5.500,00	valor 2024 6.000,00	valor 2025 6.000,00
--------------------	------------------------	------------------------	------------------------	------------------------

TOTAL DA UNIDADE ORÇAMENTÁRIA:	valor 2022 684.584,00	valor 2023 767.558,00	valor 2024 762.881,00	valor 2025 804.988,00
--------------------------------	--------------------------	--------------------------	--------------------------	--------------------------

ÓRGÃO: 05 - Secretaria de Ação Social
 UNIDADE ORÇAMENTÁRIA: 05.01 - Fundo Municipal de Assistência Social FM

Função: 08 - Assistência Social

Subfunção: 242 - Assistência ao Portador de Deficiência

Programa: 0060 - Manutenção de Programas Sociais
 MANTER OS PROGRAMAS SOCIAIS E ASSISTENCIAIS, ATENDENDO AS COMUNIDADES COM A DISTRIBUIÇÃO DE SERVIÇOS E BENS ESSENCIAIS A SUA MANUTENÇÃO.

Ação.....: 2029 - Manutenção do Programa de Apoio ao Deficiente
 Descrição: MANTER E COORDENAR O PROGRAMA DE APOIO AO DEFICIENTE.

Unidade de medida: Atividade

Região Município	Quant. 2022 1	Quant. 2023 1	Quant. 2024 1	Quant. 2025 1
Quantidade por ano...	1	1	1	1
Valor por ano.....	5.000,00	5.000,00	6.000,00	6.000,00

Totais.....: Quantidade 4 valor 22.000,00

TOTAL DO PROGRAMA:	Valor 2022 5.000,00	Valor 2023 5.000,00	Valor 2024 6.000,00	Valor 2025 6.000,00
--------------------	------------------------	------------------------	------------------------	------------------------

Subfunção: 243 - Assistência à Criança e ao Adolescente

Programa: 0060 - Manutenção de Programas Sociais
 MANTER OS PROGRAMAS SOCIAIS E ASSISTENCIAIS, ATENDENDO AS COMUNIDADES COM A DISTRIBUIÇÃO DE SERVIÇOS E BENS ESSENCIAIS A SUA MANUTENÇÃO.

Ação.....: 2031 - Manutenção Programa Primeira Infancia Suas/Criança Feliz
 Descrição: Oferecer à gestante e a criança carente até 6 anos, integrantes do programa bolsa família e benefício de prestação continuada, incentivo que traga qualidade de vida na fase gestacional e infantil.

Unidade de medida: Atividade

Região Município	Quant. 2022 1	Quant. 2023 1	Quant. 2024 1	Quant. 2025 1
---------------------	------------------	------------------	------------------	------------------

ÓRGÃO: 05 - Secretaria de Ação Social
 UNIDADE ORÇAMENTÁRIA: 05.01 - Fundo Municipal de Assistência Social FM

Quantidade por ano...	75.000,00 ¹	78.000,00 ¹	80.000,00 ¹	80.000,00 ¹
Valor por ano.....				
Totais.....: Quantidade	4	valor	313.000,00	
TOTAL DO PROGRAMA:	valor 2022 75.000,00	valor 2023 78.000,00	valor 2024 80.000,00	valor 2025 80.000,00

Subfunção: 244 - Assistência Comunitária

Programa: 0058 - Refoma e Manutenção do Cras
 CONSTRUIR E MANTER O CENTRO DE REFERÊNCIA EM ASSISTÊNCIA SOCIAL - CRAS.

Ação.....: 0015 - Manutenção do Setor de Assistência Social
 Descrição: Manter as condições físicas das instalações do CRA\$ visando a regular oferta de atenção à pessoa carente do Município através dos programas sociais

Unidade de medida: R\$

Região	Quant. 2022	Quant. 2023	Quant. 2024	Quant. 2025
Município	1	1	1	1
Quantidade por ano...	100.000,00 ¹	120.000,00 ¹	130.000,00 ¹	150.000,00 ¹
Valor por ano.....				
Totais.....: Quantidade	4	valor	500.000,00	
TOTAL DO PROGRAMA:	valor 2022 100.000,00	valor 2023 120.000,00	valor 2024 130.000,00	valor 2025 150.000,00

Programa: 0060 - Manutenção de Programas Sociais
 MANTER OS PROGRAMAS SOCIAIS E ASSITENCIAIS, ATENDENDO AS COMUNIDADES COM A DISTRIBUIÇÃO DE SERVIÇOS E BENS ESSENCIAIS A SUA MANUTENÇÃO.

Ação.....: 1009 - Construção Reforma e Ampliação de Unid ad es de Assistência Social
 Descrição: Dotar o Município de Infraestrutura em Unidade de Apoio e Desnvolvimento dos Programas de Assitencia à Pessoa.

Unidade de medida: Projeto

Região	Quant. 2022	Quant. 2023	Quant. 2024	Quant. 2025
Município	1	1	1	1

ÓRGÃO: 05 - Secretaria de Ação Social
 UNIDADE ORÇAMENTÁRIA: 05.01 - Fundo Municipal de Assistência Social FM

Quantidade por ano...	1	1	1	1
Valor por ano.....	25.000,00	30.000,00	30.000,00	30.000,00
Totais.....: Quantidade	4	valor	115.000,00	

Ação.....: 2033 - Programas da Proteção Social Básica-PSB
 Descrição: MANUTENÇÃO E DESENVOLVIMENTO DAS AÇÕES DOS PROGRAMAS DE PROTEÇÃO SOCIAL BÁSICA, COM OBJETIVO DE PREVENIR SITUAÇÕES DE RISCO POR MEIO DE DESENVOLVIMENTO DE POTENCIALIDADES E AQUISIÇÕES E O FORTALECIMENTO DE VINCULOS FAMILIARES E COMUNITARIOS

Unidade de medida: Atividade

Região	Quant. 2022	Quant. 2023	Quant. 2024	Quant. 2025
Município	1	1	1	1
Quantidade por ano...	1	1	1	1
Valor por ano.....	50.000,00	55.000,00	60.000,00	65.000,00
Totais.....: Quantidade	4	valor	230.000,00	

Ação.....: 2034 - Aprimoramento da Gestão do Índice Gestão Desc do SUAS-IGD-SUAS
 Descrição: Manutencao das atividades do programama IGD - SUAS

Unidade de medida: Atividade

Região	Quant. 2022	Quant. 2023	Quant. 2024	Quant. 2025
Município	1	1	1	1
Quantidade por ano...	1	1	1	1
Valor por ano.....	15.000,00	15.000,00	16.000,00	16.000,00
Totais.....: Quantidade	4	valor	62.000,00	

Ação.....: 2035 - Concessão de Benefícios Eventuais
 Descrição: GARANTIR A ASSISTENCIA FAMILIAR AO CIDADAO EM SITUAÇÃO DE VULNERABILIDADE TEMPORARIA OU CALAMIDADE PUBLICA.

Unidade de medida: Atividade

Região	Quant. 2022	Quant. 2023	Quant. 2024	Quant. 2025
Município	1	1	1	1
Quantidade por ano...	1	1	1	1
Valor por ano.....	23.000,00	24.000,00	25.000,00	26.000,00
Totais.....: Quantidade	4	valor	98.000,00	

ÓRGÃO: 05 - Secretaria de Ação Social
 UNIDADE ORÇAMENTÁRIA: 05.01 - Fundo Municipal de Assistência Social FM

Ação.....: 2036 - Manutenção e Gerenciamento do Índice de Gestão Desc. do Prog. Bolsa Fam.-IGDBF
 Descrição: MANUTENÇÃO E COORDENAÇÃO DO PROGRAMA BOLSA FAMILIA NO MUNICÍPIO.

Unidade de medida: Atividade

Região Município	Quant. 2022	Quant. 2023	Quant. 2024	Quant. 2025
	1	1	1	1
Quantidade por ano...	1	1	1	1
Valor por ano.....	23.000,00	25.000,00	25.000,00	25.000,00
Totais.....: Quantidade	4	valor	98.000,00	

Ação.....: 2037 - Manutenção do Programa BPC na Escola
 Descrição: Garantir o acesso e a permanência de crianças e adolescentes com deficiência de 0 a 8 anos, que recebem o Benefício de Prestação Continuada da Assistência Social BPC.

Unidade de medida: Atividade

Região Município	Quant. 2022	Quant. 2023	Quant. 2024	Quant. 2025
	1	1	1	1
Quantidade por ano...	1	1	1	1
Valor por ano.....	1.500,00	1.500,00	2.000,00	2.000,00
Totais.....: Quantidade	4	valor	7.000,00	

TOTAL DO PROGRAMA:	Valor 2022	Valor 2023	Valor 2024	Valor 2025
	137.500,00	150.500,00	158.000,00	164.000,00

Programa: 0079 - Programas da Proteção Social Especial
 Ofertar serviços, programas e projetos de caráter especializado, que tem por objetivo contribuir para a reconstrução de vínculos familiares e comunitários, o fortalecimento de potencialidades e aquisições e a proteção de famílias e indivíduos para o enfrentamento das situações de risco pessoal e social

Ação.....: 2038 - Programas da Proteção Social Especial
 Descrição: Ofertar serviços, programas e projetos de caráter especializado, que tem por objetivo contribuir para a reconstrução de vínculos familiares e comunitários, o fortalecimento de potencialidades e aquisições e a proteção de famílias e indivíduos para o enfrentamento das situações de risco pessoal e social.

Unidade de medida: Atividade

Região Município	Quant. 2022	Quant. 2023	Quant. 2024	Quant. 2025
	1	1	1	1

ÓRGÃO: 05 - Secretaria de Ação Social
 UNIDADE ORÇAMENTÁRIA: 05.01 - Fundo Municipal de Assistência Social FM

Quantidade por ano...	5.000,00 ¹	6.000,00 ¹	7.000,00 ¹	8.000,00 ¹
Valor por ano.....	5.000,00	6.000,00	7.000,00	8.000,00
Totais.....: Quantidade	4	valor	26.000,00	
TOTAL DO PROGRAMA:	valor 2022 5.000,00	valor 2023 6.000,00	valor 2024 7.000,00	valor 2025 8.000,00
TOTAL DA UNIDADE ORÇAMENTÁRIA:	valor 2022 322.500,00	valor 2023 359.500,00	valor 2024 381.000,00	valor 2025 408.000,00

ÓRGÃO: 05 - Secretaria de Ação Social
 UNIDADE ORÇAMENTÁRIA: 05.02 - Fundo Munic. Dir. Criança e Adoles-FMDCA

Função: 08 - Assistência Social

Subfunção: 243 - Assistência à Criança e ao Adolescente

Programa: 0061 - Implantação e Manutenção do Fundo Municipal Criança e Adoles
 IMPLANTAR E MANTER O FUNDO MUNICIPAL DA CRIANÇA E ADOLESCENTE.

Ação.....: 2039 - Manutenção das Ações do Fundo Municipal dos Dir. Criança e Adolescente-FMDCA
 Descrição: PROMOVER ACOES SÓCIO-EDUCATIVAS NO AMBIENTE DE CRIANÇAS E ADOLESCENTES EM CONFORMIDADE COM SEU ESTATUDO E APOIAR O FUNCIONAMENTO DO CONSELHO TUTELAR.

Unidade de medida: Atividade

Região Município	Quant. 2022	Quant. 2023	Quant. 2024	Quant. 2025
	1	1	1	1
Quantidade por ano...	1	1	1	1
Valor por ano.....	5.000,00	5.000,00	5.000,00	5.500,00
Totais.....: Quantidade	4	valor	20.500,00	

TOTAL DO PROGRAMA:	Valor 2022	Valor 2023	Valor 2024	Valor 2025
	5.000,00	5.000,00	5.000,00	5.500,00

TOTAL DA UNIDADE ORÇAMENTÁRIA:	Valor 2022	Valor 2023	Valor 2024	Valor 2025
	5.000,00	5.000,00	5.000,00	5.500,00

ÓRGÃO: 06 - Secretaria de Administração
 UNIDADE ORÇAMENTARIA: 06.06 - Secretaria de Administração

Função: 04 - Administração

Subfunção: 122 - Administração Geral

Programa: 0003 - Manutenção da Secretaria de Administração

MATER E DESENVOLVER OS DIVERSOS DEPARTAMENTOS DA SECRETARIA MUNICIPAL DE ADMINISTRAÇÃO, FAZENDO COM QUE ESTA TENHA UM FUNCIONAMENTO SINCRONIZADO ENTRE SEUS SETORES E AS DEMAIS SECRETARIAS EXISTENTES NO MUNICIPIO. TAMBEM AMPLIAR A ARRECADACAO DOS TRIBUTOS MUNICIPAIS, ORGANIZANDO CADASTRO DE CONTRIBUINTES DESTRE OUTRAS ACOES, MINIMIZAR PERDAS, DESPERDICIOS, FALHAS E DESVIOS, COM UM SISTEMA DE CONTROLE INTERNO BEM MONTADO E FUNCIONANDO DE ACORDO COM A LEGISLACAO VIGENTE E A REALIDADE DO MUNICIPIO.

Ação.....: 2040 - Manutenção e Funcionamento da Secretaria de Administração

Descrição: ASSEGURAR RECURSOS HUMANOS, INCLUINDO PREVIDENCIA SOCIAL, MATERIAIS, FINANCEIROS E DE CONSULTORIA ESPECIALIZADA PARA OS SERVICOS DE MANUTENCAO E CONTROLE DE MATERIAL E PATRIMONIO, SERVICOS DE LICITACAO, FORNECIMENTO DE ENERGIA, AGUA E TELEFONIA PARA PREDIOS PUBLICOS E ATIVIDADES ESSENCIAIS CORRELATAS DA ADMINISTRACAO MUNICIPAL.

Unidade de medida: Atividade

Região Município	Quant. 2022	Quant. 2023	Quant. 2024	Quant. 2025
	1	1	1	1
Quantidade por ano...	1	1	1	1
Valor por ano.....	2.276.851,00	2.413.462,00	2.558.270,00	2.711.766,00
Totais.....: Quantidade	4	valor	9.960.349,00	

TOTAL DO PROGRAMA:	valor 2022	valor 2023	valor 2024	valor 2025
	2.276.851,00	2.413.462,00	2.558.270,00	2.711.766,00

Programa: 0005 - Aquisição de Imóveis

ADQUIRIR IMOVEIS COM A FINALIDADE DE MELHORAR O FUNCIONAMENTO DA MÁQUINA ADMINISTRATIVA DO MUNICÍPIO.

Ação.....: 0005 - Aquisição de Imóveis

Descrição: Aquisição de Imóveis para atender demandas de instalação do Centro Municipal de Resíduos Sólidos e Ecopontos, Construção de equipamentos esportivos, educacionais e de saúde, e instalação de centros culturais para preservação da cultura histórica do Município.

Unidade de medida: Prédio

Região Município	Quant. 2022	Quant. 2023	Quant. 2024	Quant. 2025
	1	1	1	1

ÓRGÃO: 06 - Secretaria de Administração
 UNIDADE ORÇAMENTARIA: 06.06 - Secretaria de Administração

Quantidade por ano...	200.000,00 ¹	150.000,00 ¹	220.000,00 ¹	200.000,00 ¹
Valor por ano.....	200.000,00	150.000,00	220.000,00	200.000,00
Totais.....: Quantidade	4	valor	770.000,00	
TOTAL DO PROGRAMA:	valor 2022 200.000,00	valor 2023 150.000,00	valor 2024 220.000,00	valor 2025 200.000,00

Programa: 0009 - Pagamento de Obrigações Tributárias e Contributivas
 GARANTIR O PAGAMENTO DE TRIBUTOS E CONTRIBUIÇÕES DOS DIVERSOS ÓRGÃOS E UNIDADES ORÇAMENTÁRIAS DO MUNICÍPIO.

Ação.....: 0009 - Contribuição para o PASEP
 Descrição: Contribuição para o PASEP

Unidade de medida: R\$

Região Município	Quant. 2022 1	Quant. 2023 1	Quant. 2024 1	Quant. 2025 1
Quantidade por ano...	250.000,00 ¹	250.000,00 ¹	250.000,00 ¹	250.000,00 ¹
Valor por ano.....	250.000,00	250.000,00	250.000,00	250.000,00
Totais.....: Quantidade	4	valor	1.000.000,00	
TOTAL DO PROGRAMA:	valor 2022 250.000,00	valor 2023 250.000,00	valor 2024 250.000,00	valor 2025 250.000,00

Programa: 0029 - Projetos e Ações em Cooperação com o Estado
 MANTER PARCERIAS COM O GOVERNO DO ESTADO PARA O DESENVOLVIMENTO DE PROJETOS E AÇÕES EDUCACIONAIS.

Ação.....: 0013 - CRIAR CONDIÇÕES PARA EXECUÇÃO DE PROJETOS E CONVÊNIOS EM PARCERIA COM A UNIÃO

Descrição: CRIAR CONDIÇÕES PARA EXECUÇÃO DE PROJETOS E CONVÊNIOS EM PARCERIA COM A UNIÃO E O ESTADO VISANDO A MELHORIA E A OFERTA DE SERVIÇOS EDUCACIONAIS.

Unidade de medida: Unidade

Região Município	Quant. 2022 1	Quant. 2023 1	Quant. 2024 1	Quant. 2025 1
Quantidade por ano...	100.000,00 ¹	100.000,00 ¹	100.000,00 ¹	100.000,00 ¹
Valor por ano.....	100.000,00	100.000,00	100.000,00	100.000,00
Totais.....: Quantidade	4	valor	400.000,00	

ÓRGÃO: 06 - Secretaria de Administração
 UNIDADE ORÇAMENTÁRIA: 06.06 - Secretaria de Administração

TOTAL DO PROGRAMA:	Valor 2022 100.000,00	Valor 2023 100.000,00	Valor 2024 100.000,00	Valor 2025 100.000,00
--------------------	--------------------------	--------------------------	--------------------------	--------------------------

Subfunção: 123 - Administração Financeira

Programa: 0007 - Cumprimento de Compromissos com a Dívida Pública
 GARANTIR O PAGAMENTO DO PRINCIPAL E ENCARGOS DA DÍVIDA PÚBLICA DAS DIVERSAS UNIDADES ORÇAMENTÁRIAS DO MUNICÍPIO.

Ação.....: 0007 - Amortização da Dívida Pública
 Descrição: Implantar políticas efetivas de controle fiscal como forma de manter o equilíbrio das contas públicas bem como a progressiva redução da dívida do Município.

Unidade de medida: Unidade

Região Município	Quant. 2022 1	Quant. 2023 1	Quant. 2024 1	Quant. 2025 1
Quantidade por ano...	1	1	1	1
Valor por ano.....	150.000,00	180.000,00	200.000,00	220.000,00
Totais.....: Quantidade	4	valor	750.000,00	

TOTAL DO PROGRAMA:	valor 2022 150.000,00	valor 2023 180.000,00	valor 2024 200.000,00	valor 2025 220.000,00
--------------------	--------------------------	--------------------------	--------------------------	--------------------------

Programa: 0008 - Cumprimento de Sentenças Judiciais
 GARANTIR O PAGAMENTO DE MANDAMENTOS JUDICIAIS CONTRA OS DIVERSOS ÓRGÃOS E UNIDADES ORÇAMENTÁRIAS DO MUNICÍPIO.

Ação.....: 0008 - Pagamento de sentenças judiciais
 Descrição: Pagamento de sentenças judiciais decorrentes de demandas em desfavor do Município.

Unidade de medida: Atividade

Região Município	Quant. 2022 1	Quant. 2023 1	Quant. 2024 1	Quant. 2025 1
Quantidade por ano...	1	1	1	1
Valor por ano.....	50.000,00	60.000,00	70.000,00	80.000,00
Totais.....: Quantidade	4	valor	260.000,00	

ÓRGÃO: 06 - Secretaria de Administração
 UNIDADE ORÇAMENTARIA: 06.06 - Secretaria de Administração

TOTAL DO PROGRAMA:	Valor 2022 50.000,00	Valor 2023 60.000,00	Valor 2024 70.000,00	Valor 2025 80.000,00
--------------------	-------------------------	-------------------------	-------------------------	-------------------------

Subfunção: 244 - Assistência Comunitária

Programa: 0069 - Serviços Gerais de Utilidade Pública
 GARANTIR A EXECUÇÃO DOS SERVIÇOS GERAIS DE UTILIDADE PÚBLICA, ESSENCIAIS AO DESENVOLVIMENTO DO MUNICÍPIO

Ação.....: 0016 - Gestão da Política de Desenvolvimento urbano
 Descrição: Garantir à população em geral ações para garantia de políticas de atendimento de suas demandas sociais.

Unidade de medida: Atividade

Região Município	Quant. 2022 1	Quant. 2023 1	Quant. 2024 1	Quant. 2025 1
Quantidade por ano...	1	1	1	1
Valor por ano.....	50.000,00	50.000,00	50.000,00	50.000,00

Totais.....: Quantidade 4 valor 200.000,00

TOTAL DO PROGRAMA:	valor 2022 50.000,00	valor 2023 50.000,00	valor 2024 50.000,00	valor 2025 50.000,00
--------------------	-------------------------	-------------------------	-------------------------	-------------------------

Função: 12 - Educação

Subfunção: 361 - Ensino Fundamental

Programa: 0028 - Projetos e Ações em Cooperação com a União
 MANTER PARCERIAS COM O GOVERNO FEDERAL PARA O DESENVOLVIMENTO DE PROJETOS E AÇÕES EDUCACIONAIS.

Ação.....: 1001 - Programa de Apoio a Projetos e Acoes em Coop. com a Uniao e Estado
 Descrição: CRIAR CONDIÇÕES PARA EXECUÇÃO DE PROJETOS E CONVÊNIOS EM PARCERIA COM A UNIÃO E O ESTADO VISANDO A MELHORIA E A OFERTA DE SERVIÇOS EDUCACIONAIS.

Unidade de medida: Projeto

ÓRGÃO: 06 - Secretaria de Administração
 UNIDADE ORÇAMENTARIA: 06.06 - Secretaria de Administração

Região Município	Quant. 2022 1	Quant. 2023 1	Quant. 2024 1	Quant. 2025 1
Quantidade por ano...	1	1	1	1
Valor por ano.....	269.958,00	286.115,00	303.324,00	321.524,00
Totais.....: Quantidade	4	valor	1.180.921,00	
TOTAL DO PROGRAMA:	Valor 2022 269.958,00	Valor 2023 286.115,00	Valor 2024 303.324,00	Valor 2025 321.524,00

Função: 26 - Transporte

Subfunção: 122 - Administração Geral

Programa: 0004 - Aquisição e Manutenção de Veículos
 ADQUIRIR NOVOS VEÍCULOS E MANTER O EXISTENTES

Ação.....: 0004 - Aquisição de veículos para renovação da frota municipal.
 Descrição: Aquisição de veículos para atender demanda das diversas unidade administrativas do Município, como forma de dinamizar os trabalhos a serem realizados.

Unidade de medida: Unidade

Região Município	Quant. 2022 1	Quant. 2023 1	Quant. 2024 1	Quant. 2025 1
Quantidade por ano...	1	1	1	1
Valor por ano.....	120.000,00	130.000,00	150.000,00	200.000,00
Totais.....: Quantidade	4	valor	600.000,00	
TOTAL DO PROGRAMA:	Valor 2022 120.000,00	Valor 2023 130.000,00	Valor 2024 150.000,00	Valor 2025 200.000,00

Programa: 0026 - Manutenção da Secretaria de Transportes
 MANTER A SECRETARIA DE TRANSPORTES DO MUNICÍPIO, ADQUIRINDO E EQUIPAMENTO COM TODO O MATERIAL NECESSÁRIO AO BOM FUNCIONAMENTO DESTES SETOR.

Ação.....: 0012 - Coordenação e Manutenção dos Serviços Administrativos

ÓRGÃO: 06 - Secretaria de Administração
 UNIDADE ORÇAMENTÁRIA: 06.06 - Secretaria de Administração

Descrição: Organização administrativa da Secretaria para garantia da manutenção da frota municipal.

Unidade de medida: R\$

Região	Quant. 2022	Quant. 2023	Quant. 2024	Quant. 2025
Município	1	1	1	1
Quantidade por ano...	1	1	1	1
Valor por ano.....	50.000,00	50.000,00	60.000,00	100.000,00

Totais.....: Quantidade 4 valor 260.000,00

TOTAL DO PROGRAMA:	valor 2022	valor 2023	valor 2024	valor 2025
	50.000,00	50.000,00	60.000,00	100.000,00

Função: 99 - Reserva de Contingência

Subfunção: 999 - Reserva de Contingência

Programa: 0064 - Reserva de Contingência
 RESERVA DE CONTINGÊNCIA.

Ação.....: 9001 - Reserva de Contingência
 Descrição: CONTINGENCIAMENTO DE RECURSOS PARA O ATENDIMENTO DE PASSIVOS CONTIGENCIAIS E OUTROS RISCOS E EVENTOS FISCAIS IMPREVISTOS.

Unidade de medida: Atividade

Região	Quant. 2022	Quant. 2023	Quant. 2024	Quant. 2025
Município	1	1	1	1
Quantidade por ano...	1	1	1	1
Valor por ano.....	180.000,00	200.000,00	220.000,00	250.000,00

Totais.....: Quantidade 4 valor 850.000,00

TOTAL DO PROGRAMA:	valor 2022	valor 2023	valor 2024	valor 2025
	180.000,00	200.000,00	220.000,00	250.000,00

TOTAL DA UNIDADE ORÇAMENTÁRIA:	valor 2022	valor 2023	valor 2024	valor 2025
	3.696.809,00	3.869.577,00	4.181.594,00	4.483.290,00

ÓRGÃO: 07 - Secretaria Obras e Serv. Urbanos
 UNIDADE ORÇAMENTÁRIA: 07.00 - Secretaria Obras e Serv. Urbanos

Função: 10 - Saúde

Subfunção: 511 - Saneamento Básico Rural

Programa: 0063 - Construção de Módulos Sanitários
 CONSTRUIR MÓDULOS SANITÁRIOS EM COMUNIDADES CARENTES DO MUNICÍPIO.

Ação.....: 1007 - Construção de Módulos Sanitários
 Descrição: CONSTRUIR MODULOS SANITARIOS EM COMUNIDADES CARENTES, VISANDO MELHORIAS NA SAUDE DA POPULACAO.

Unidade de medida: Projeto

Região Município	Quant. 2022	Quant. 2023	Quant. 2024	Quant. 2025
	1	1	1	1
Quantidade por ano...	1	1	1	1
Valor por ano.....	150.000,00	150.000,00	165.000,00	170.000,00

Totais.....: Quantidade 4 valor 635.000,00

TOTAL DO PROGRAMA:	Valor 2022	Valor 2023	Valor 2024	Valor 2025
	150.000,00	150.000,00	165.000,00	170.000,00

Subfunção: 512 - Saneamento Básico Urbano

Programa: 0020 - Construção e Manutenção de Sistemas de Saneamento Básico
 CONSTRUIR SISTEMAS DE ESGOTOS E MANUTENÇÃO DO SANEAMENTO BÁSICO JÁ EXISTENTE, FAZENDO COM QUE A POPULAÇÃO TENHA MELHOR QUALIDADE DE VIDA E REDUÇÃO DE DOENÇAS.

Ação.....: 1008 - Construção Reforma e Ampliação de Sistem as de Esgotamento Sanitário
 Descrição: POSSIBILITAR MELHORIA NA SAÚDE DA POPULAÇÃO COM UM SISTEMA DE ESGOTAMENTO SANITÁRIO EFICIENTE.

Unidade de medida: Projeto

Região Município	Quant. 2022	Quant. 2023	Quant. 2024	Quant. 2025
	1	1	1	1
Quantidade por ano...	1	1	1	1

ÓRGÃO: 07 - Secretaria Obras e Serv. Urbanos
 UNIDADE ORÇAMENTARIA: 07.00 - Secretaria Obras e Serv. Urbanos

Valor por ano.....	484.697,00	513.778,00	544.605,00	577.281,00
Totais.....: Quantidade	4	valor	2.120.361,00	
TOTAL DO PROGRAMA:	valor 2022 484.697,00	valor 2023 513.778,00	valor 2024 544.605,00	valor 2025 577.281,00

Função: 15 - Urbanismo

Subfunção: 122 - Administração Geral

Programa: 0014 - Manutenção da Secretaria de Obras e Serviços Urbanos
 MANTER AS ATIVIDADES DA SECRETARIA MUNICIPAL DE OBRAS E SERVIÇOS URBANOS, RESPONSÁVEL POR DIVERSAS AÇÕES FUNDAMENTAIS PARA O MUNICÍPIO.

Ação.....: 2041 - Manutenção e Coordenação da Secretaria, de Obras e Serviços Urbanos
 Descrição: ASSEGURAR RECURSOS FINANCEIROS, RECURSOS HUMANOS SERVIÇOS DE CONSULTORIA E MATERIAIS PARA MELHORIA DAS VIAS URBANAS, INCLUINDO: PAVIMENTAÇÃO, GUIAS DE SARJETA, CANALETAS, SANEAMENTO BÁSICO E ALARGAMENTO DE RUAS E AVENIDAS; COMO TAMBEM, MELHOR DISTRIBUIÇÃO URBANA.

Unidade de medida: Atividade

Região Município	Quant. 2022 1	Quant. 2023 1	Quant. 2024 1	Quant. 2025 1
Quantidade por ano...	1	1	1	1
Valor por ano.....	402.237,00	426.371,00	451.953,00	479.070,00
Totais.....: Quantidade	4	valor	1.759.631,00	

TOTAL DO PROGRAMA:	valor 2022 402.237,00	valor 2023 426.371,00	valor 2024 451.953,00	valor 2025 479.070,00
--------------------	--------------------------	--------------------------	--------------------------	--------------------------

Subfunção: 451 - Infra Estrutura Urbana

Programa: 0006 - Construção, Ampliação e Recuperação de Prédios Públicos
 CONSTRUIR, AMPLIAR E RECUPERAR PRÉDIOS DO MUNICÍPIO.

Ação.....: 1010 - Construção, Ampliação e Recuperação de Prédios Públicos

ÓRGÃO: 07 - Secretaria Obras e Serv. Urbanos
 UNIDADE ORÇAMENTÁRIA: 07.00 - Secretaria Obras e Serv. Urbanos

Descrição: CONSTRUÇÃO, AMPLIAÇÃO E RECUPERAÇÃO DE PRÉDIOS PÚBLICOS				
Unidade de medida: Projeto				
Região	Quant. 2022	Quant. 2023	Quant. 2024	Quant. 2025
Município	1	1	1	1
Quantidade por ano...	1	1	1	1
Valor por ano.....	1.229.412,00	1.351.855,00	1.639.478,00	1.740.535,00
Totais.....: Quantidade 4 valor 5.961.280,00				

Ação.....: 1016 - Construção de Matadouro Público
 Descrição: CONSTRUIR UM NOVO MATADOURO PÚBLICO PARA O MUNICÍPIO.

Unidade de medida: Projeto				
Região	Quant. 2022	Quant. 2023	Quant. 2024	Quant. 2025
Município	1	1	1	1
Quantidade por ano...	1	1	1	1
Valor por ano.....	100.000,00	100.000,00	100.000,00	100.000,00
Totais.....: Quantidade 4 valor 400.000,00				

TOTAL DO PROGRAMA:	Valor 2022	Valor 2023	Valor 2024	Valor 2025
	1.329.412,00	1.451.855,00	1.739.478,00	1.840.535,00

Programa: 0016 - Reforma, Ampliação e Manutenção do Cemitério Público
 REFORMAR, AMPLIAR E MANTER O CEMITÉRIO PÚBLICO DO MUNICÍPIO.

Ação.....: 1011 - Reforma e Ampliação de Cemitério Público
 Descrição: REFORMA E AMPLIAÇÃO DE CEMITÉRIO PÚBLICO MUNICIPAL

Unidade de medida: Projeto				
Região	Quant. 2022	Quant. 2023	Quant. 2024	Quant. 2025
Município	1	1	1	1
Quantidade por ano...	1	1	1	1
Valor por ano.....	58.900,00	62.433,00	66.180,00	70.150,00
Totais.....: Quantidade 4 valor 257.663,00				

Ação.....: 2042 - Manutenção do Cemitério Público Municipal

ÓRGÃO: 07 - Secretaria Obras e Serv. Urbanos
 UNIDADE ORÇAMENTÁRIA: 07.00 - Secretaria Obras e Serv. Urbanos

Descrição: MANUTENÇÃO DO CEMITÉRIO PÚBLICO MUNICIPAL				
Unidade de medida: Atividade				
Região	Quant. 2022	Quant. 2023	Quant. 2024	Quant. 2025
Município	1	1	1	1
Quantidade por ano...	1	1	1	1
Valor por ano.....	14.725,00	15.608,00	16.485,00	17.537,00
Totais.....: Quantidade 4 valor 64.355,00				
TOTAL DO PROGRAMA: valor 2022 73.625,00 valor 2023 78.041,00 valor 2024 82.665,00 valor 2025 87.687,00				

Programa: 0017 - Construção, Reforma, Ampliação e Manut. Praças, Parques Jard
 CONSTRUIR, AMPLIAR, REFORMAR E MANTER PRAÇAS, PARQUES E JARDINS DO MUNICÍPIO.

Ação.....: 1020 - Construção, Ampliação e Reforma de Praças, Parques e Jardins				
Descrição: PROPORCIONAR MAIS ÁREAS DE LAZER PARA A POPULAÇÃO E EMBELEZAMENTO DE ZONAS URBANAS DO MUNICÍPIO.				
Unidade de medida: Projeto				
Região	Quant. 2022	Quant. 2023	Quant. 2024	Quant. 2025
Município	1	1	1	1
Quantidade por ano...	1	1	1	1
Valor por ano.....	224.249,00	237.703,00	251.966,00	267.084,00
Totais.....: Quantidade 4 valor 981.002,00				

Ação.....: 2043 - Manutenção de Praças, Parques e Jardins				
Descrição: MANUTENÇÃO DE PRAÇAS, PARQUES E JARDINS DO MUNICÍPIO				
Unidade de medida: Atividade				
Região	Quant. 2022	Quant. 2023	Quant. 2024	Quant. 2025
Município	1	1	1	1
Quantidade por ano...	1	1	1	1
Valor por ano.....	224.249,00	237.703,00	251.966,00	267.084,00
Totais.....: Quantidade 4 valor 981.002,00				
TOTAL DO PROGRAMA: valor 2022 448.498,00 valor 2023 475.406,00 valor 2024 503.932,00 valor 2025 534.168,00				

ÓRGÃO: 07 - Secretaria Obras e Serv. Urbanos
 UNIDADE ORÇAMENTARIA: 07.00 - Secretaria Obras e Serv. Urbanos

Programa: 0018 - Construção, Reforma, Ampliação e Manutenção de Calçamento
 MANTER, REFORMAR E AMPLIAR CALÇAMENTOS JÁ EXISTENTES E, PRINCIPALMENTE, CONSTRUIR NOVOS NAS ZONAS RURAL E URBANA.

Ação.....: 1012 - Cosntrução, Reforma, Ampliação e Manutenção de Calçamento
 Descrição: PAVIMENTAR VIAS E LOGRADOUROS PUBLICOS, COMO TAMBÉM RECUPERAR OS JA EXISTENTE NO MUNICIPIO, POSSIBILITANDO MELHORAR O TRANSITO NAS ZONAS URBANAS DO MUNICIPIO.

Unidade de medida: Projeto

Região	Quant. 2022	Quant. 2023	Quant. 2024	Quant. 2025
Município	1	1	1	1
Quantidade por ano...	1	1	1	1
Valor por ano.....	266.010,00	281.970,00	298.888,00	316.822,00
Totais.....: Quantidade	4	valor	1.163.690,00	

TOTAL DO PROGRAMA:	valor 2022 266.010,00	valor 2023 281.970,00	valor 2024 298.888,00	valor 2025 316.822,00
--------------------	--------------------------	--------------------------	--------------------------	--------------------------

Subfunção: 452 - Serviços Urbanos

Programa: 0021 - Manutenção dos Serviços de Limpeza Pública
 MANTER A LIMPEZA DE VIAS E LOGRADOUROS DO MUNICÍPIO, PROPORCIONANDO BEM ESTAR A POPULAÇÃO E O MEIO AMBIENTE CONSERVADO.

Ação.....: 2044 - Manutencao dos Serviços de Limpeza Publi ca
 Descrição: FAZER COM QUE A LIMPEZA PUBLICA URBANA FUNCIONE COM EFICACIA, POSSIBILITANDO MELHORIAS SANITARIAS NA SEDE E DISTRITOS.

Unidade de medida: Atividade

Região	Quant. 2022	Quant. 2023	Quant. 2024	Quant. 2025
Município	1	1	1	1
Quantidade por ano...	1	1	1	1
Valor por ano.....	1.039.584,00	1.101.959,00	1.168.077,00	1.238.161,00
Totais.....: Quantidade	4	valor	4.547.781,00	

TOTAL DO PROGRAMA:	valor 2022 1.039.584,00	valor 2023 1.101.959,00	valor 2024 1.168.077,00	valor 2025 1.238.161,00
--------------------	----------------------------	----------------------------	----------------------------	----------------------------

ÓRGÃO: 07 - Secretaria Obras e Serv. Urbanos
UNIDADE ORÇAMENTARIA: 07.00 - Secretaria Obras e Serv. Urbanos

Função: 16 - Habitação

Subfunção: 482 - Habitação Urbana

Programa: 0019 - Construção de Casas Populares
CONSTRUIR CASAS POPULARES NAS ZONAS RURAL E URBANA DO MUNICIPIO PARA OS MAIS CARENTES E EM ÁREAS DE RISCO.

Ação.....: 1022 - Construção de Casas Populares
Descrição: CONSTRUIR CASAS POPULARES COM A FINALIDADE DE DIMINUIR O DEFICIT POPULACIONAL DO MUNICIPIO E MELHORAR O NIVEL DE URBANIZACAO.

Unidade de medida: Projeto

Região	Quant. 2022	Quant. 2023	Quant. 2024	Quant. 2025
Município	1	1	1	1
Quantidade por ano...	1	1	1	1
Valor por ano.....	264.436,00	280.302,00	297.120,00	314.947,00
Totais.....: Quantidade	4	valor	1.156.805,00	
TOTAL DO PROGRAMA:	valor 2022 264.436,00	valor 2023 280.302,00	valor 2024 297.120,00	valor 2025 314.947,00

Função: 17 - Saneamento

Subfunção: 512 - Saneamento Básico Urbano

Programa: 0071 - Preservação e Conservação Ambiental
PROMOVER A PRESERVAÇÃO E CONSERVAÇÃO AMBIENTAL, NO MUNICÍPIO

Ação.....: 2050 - Transfencia a Consorcio Público
Descrição: Garantir repasses ao Consorcio Publico para implantação e manutenção do Sistema Regional de Manejo de Resíduos Sólidos Urbanos.

Unidade de medida: Atividade

ÓRGÃO: 07 - Secretaria Obras e Serv. Urbanos
 UNIDADE ORÇAMENTARIA: 07.00 - Secretaria Obras e Serv. Urbanos

Região Município	Quant. 2022 1	Quant. 2023 1	Quant. 2024 1	Quant. 2025 1
Quantidade por ano...	1	1	1	1
Valor por ano.....	250.000,00	250.000,00	250.000,00	250.000,00
Totais.....: Quantidade	4	valor	1.000.000,00	
TOTAL DO PROGRAMA:	valor 2022 250.000,00	valor 2023 250.000,00	valor 2024 250.000,00	valor 2025 250.000,00

Função: 18 - Gestão Ambiental

Subfunção: 544 - Recursos Hídricos

Programa: 0075 - Desassoreamento de Riachos, Rios e Açudes
 SERVIÇOS DE RETIRADA DO ACÚMULO DE ENTULHOS DE RIACHOS, RIOS E AÇUDES, DANDO UM FLUXO LIVRE ÀS ÁGUAS.

Ação.....: 1017 - Desassoreamento de Riachos, Rios e Açudes
 Descrição: DESASSOREAR RIACHOS, RIOS E AÇUDES, COM A RETIRADA DE ENTULHOS, DNADO UM MELHOR FLUXO ÀS ÁGUAS

Unidade de medida: Projeto

Região Município	Quant. 2022 1	Quant. 2023 1	Quant. 2024 1	Quant. 2025 1
Quantidade por ano...	1	1	1	1
Valor por ano.....	129.456,00	137.223,00	145.456,00	154.184,00
Totais.....: Quantidade	4	valor	566.319,00	
TOTAL DO PROGRAMA:	valor 2022 129.456,00	valor 2023 137.223,00	valor 2024 145.456,00	valor 2025 154.184,00

Função: 25 - Energia

Subfunção: 752 - Energia Elétrica

Programa: 0023 - Construção de Redes de Energia Elétrica

ÓRGÃO: 07 - Secretaria Obras e Serv. Urbanos
 UNIDADE ORÇAMENTÁRIA: 07.00 - Secretaria Obras e Serv. Urbanos

CONSTRUIR REDES DE ENERGIA ELÉTRICA EM DIVERSAS LOCALIDADES.

Ação.....: 1013 - Const. Reforma e Ampliacao de Redes de Energia Eletrica
 Descrição: ELETRIFICAR AS COMUNIDADES SEM ENERGIA ELÉTRICA, POSSIBILITANDO MELHOR QUALIDADE DE VIDA PARA OS MUNICÍPIES.

Unidade de medida: Projeto

Região Município	Quant. 2022	Quant. 2023	Quant. 2024	Quant. 2025
	1	1	1	1
Quantidade por ano...	1	1	1	1
Valor por ano.....	50.310,00	53.328,00	56.528,00	59.920,00
Totais.....: Quantidade	4	valor	220.086,00	

TOTAL DO PROGRAMA:	Valor 2022	Valor 2023	Valor 2024	Valor 2025
	50.310,00	53.328,00	56.528,00	59.920,00

Programa: 0044 - Manutenção dos Serviços de Iluminação Pública
 MANTER E AMPLIAR A ILUMINAÇÃO DE VIAS E LOGRADOUROS PÚBLICOS.

Ação.....: 2045 - Manutenção dos Serviços de Iluminação Pública
 Descrição: MANUTENÇÃO DOS SERVIÇOS DE ILUMINAÇÃO PÚBLICA

Unidade de medida: Atividade

Região Município	Quant. 2022	Quant. 2023	Quant. 2024	Quant. 2025
	1	1	1	1
Quantidade por ano...	1	1	1	1
Valor por ano.....	141.420,00	149.905,00	158.899,00	168.433,00
Totais.....: Quantidade	4	valor	618.657,00	

TOTAL DO PROGRAMA:	Valor 2022	Valor 2023	Valor 2024	Valor 2025
	141.420,00	149.905,00	158.899,00	168.433,00

TOTAL DA UNIDADE ORÇAMENTÁRIA:	Valor 2022	Valor 2023	Valor 2024	Valor 2025
	5.029.685,00	5.350.138,00	5.862.601,00	6.191.208,00

ÓRGÃO: 08 - Sec. de Agricultura Pecuária Rec.Hídric.
UNIDADE ORÇAMENTÁRIA: 08.00 - Sec. de Agricultura Pecuária Rec.Hídric.

Função: 20 - Agricultura

Subfunção: 122 - Administração Geral

Programa: 0010 - Manutenção da Sec. de Agricultura Pecuária e Rec. Hídricos
MANTER A SECRETARIA MUNICIPAL DE AGRICULTURA PECUÁRIA E RECURSOS HÍDRICOS, FAZENDO COM QUE SEUS DEPARTAMENTOS FUNCIONEM COM EFICIÊNCIA E EFICÁCIA, PROPORCIONANDO UM BOM DESENVOLVIMENTO PARA A AGROPECUÁRIA LOCAL.

Ação.....: 0010 - Manutenção do Setor Administrativo
Descrição: Manutenção das atividades da Secretaria visando a oferta de assistência e insumos ao pequeno produtor rural e contribuindo para o desenvolvimento da atividade agrícola e pecuária.

Unidade de medida: R\$

Região	Quant. 2022	Quant. 2023	Quant. 2024	Quant. 2025
Município	1	1	1	1
Quantidade por ano...	1	1	1	1
Valor por ano.....	80.000,00	80.000,00	90.000,00	90.000,00

Totais.....: Quantidade 4 valor 340.000,00

TOTAL DO PROGRAMA:	Valor 2022 80.000,00	Valor 2023 80.000,00	Valor 2024 90.000,00	Valor 2025 90.000,00
--------------------	-------------------------	-------------------------	-------------------------	-------------------------

Subfunção: 606 - Extensão Rural

Programa: 0011 - Seguro Safra
INCENTIVAR PEQUENOS AGRICULTORES DO MUNICÍPIO A CONTINUAR PLANTANDO, GARANTINDO-LHES REPAROS POR POSSÍVEIS DANOS CLIMÁTICOS CAUSADOS.

Ação.....: 1018 - Seguro Safra
Descrição: GARANTIR O PAGAMENTO DO SEGURO SAFRA AOS AGRICULTORES DO MUNICÍPIO.

Unidade de medida: Projeto

Região	Quant. 2022	Quant. 2023	Quant. 2024	Quant. 2025
Município	1	1	1	1

ÓRGÃO: 08 - Sec. de Agricultura Pecuaria Rec.Hidric.
 UNIDADE ORÇAMENTÁRIA: 08.00 - Sec. de Agricultura Pecuaria Rec.Hidric.

Quantidade por ano...	55.832,00 ¹	59.181,00 ¹	62.732,00 ¹	66.496,00 ¹
Valor por ano.....				
Totais.....: Quantidade	4	valor	244.241,00	
TOTAL DO PROGRAMA:	Valor 2022 55.832,00	Valor 2023 59.181,00	Valor 2024 62.732,00	Valor 2025 66.496,00

Programa: 0013 - Incentivo ao Pequeno Produtor

INCENTIVAR A AGRICULTURA FAMILIAR DO MUNICÍPIO, PROPORCIONANDO DESENVOLVIMENTO DA ZONA RURAL DO MUNICÍPIO E ABASTECIMENTO DE ALIMENTOS À ZONA URBANA, INCLUSIVE COM A DISTRIBUIÇÃO DE IMPLEMENTOS, SUPLEMENTOS AGRÍCOLAS E ARAÇÃO DE TERRA.

Ação.....: 1019 - Incentivo ao Pequeno Produtor

Descrição: INCENTIVAR O PEQUENO PRODUTOR RURAL DISTRIBUINDO SEMENTES, FERTILIZANTES E FERRAMENTAS AGRÍCOLAS, DOAR ARAÇÃO DE TERRAS E CONTRIBUICOES PARA AS ASSOCIACOES DE PRODUTORES.

Unidade de medida: Projeto

Região	Quant. 2022	Quant. 2023	Quant. 2024	Quant. 2025
Município	1	1	1	1
Quantidade por ano...	49.083,00 ¹	52.027,00 ¹	55.149,00 ¹	58.458,00 ¹
Valor por ano.....				
Totais.....: Quantidade	4	valor	214.717,00	
TOTAL DO PROGRAMA:	Valor 2022 49.083,00	Valor 2023 52.027,00	Valor 2024 55.149,00	Valor 2025 58.458,00

TOTAL DA UNIDADE ORÇAMENTÁRIA:	Valor 2022 184.915,00	Valor 2023 191.208,00	Valor 2024 207.881,00	Valor 2025 214.954,00
--------------------------------	--------------------------	--------------------------	--------------------------	--------------------------

ÓRGÃO: 09 - Secretaria de Infra-Estrutura e Empreen.
 UNIDADE ORÇAMENTARIA: 09.00 - Secretaria de Infra-Estrutura e Empreen.

Função: 15 - Urbanismo

Subfunção: 122 - Administração Geral

Programa: 0015 - Manutenção da Sec. de Infra-Estrutura e Empreendedorismo
 MANTER AS ATIVIDADES DA SECRETARIA MUNICIPAL DE INFRA-ESTRUTURA E EMPREENDEDORISMO, RESPONSÁVEL POR DIVERSAS AÇÕES FUNDAMENTAIS PARA O MUNICÍPIO.

Ação.....: 2047 - Manutenção e Coordenação da Secretaria de Infra-Estrutura e Empreendedorismo
 Descrição: MANTER E COORDENAR AS ATIVIDADES DA SECRETARIA MUNICIPAL DE INFRA-ESTRUTURA E EMPREENDEDORISMO.

Unidade de medida: Atividade

Região Município	Quant. 2022	Quant. 2023	Quant. 2024	Quant. 2025
	1	1	1	1
Quantidade por ano...	1	1	1	1
Valor por ano.....	215.475,00	228.403,00	242.107,00	256.634,00
Totais.....: Quantidade	4	valor	942.619,00	

TOTAL DO PROGRAMA:	valor 2022	valor 2023	valor 2024	valor 2025
	215.475,00	228.403,00	242.107,00	256.634,00

Subfunção: 451 - Infra Estrutura Urbana

Programa: 0024 - Construção e Ampliação de Estradas Vicinais e Asfálticas
 CONSTRUIR E AMPLIAR AS ESTRADAS VICINAIS E ASFÁLTICAS DO MUNICÍPIO, INCLUINDO A CONSTRUÇÃO DE PONTES E OUTRAS OBRAS QUE FACILITEM O FLUXO DE PESSOAS E PRODUÇÃO DENTRO DO MUNICÍPIO E SEUS VIZINHOS.

Ação.....: 1021 - Construção e Recuperação da Malha Asfáltica
 Descrição: CONSTRUIR, RECUPERAR E AMPLIAR A MALHA ASFÁLTICA DO MUNICÍPIO

Unidade de medida: Projeto

Região Município	Quant. 2022	Quant. 2023	Quant. 2024	Quant. 2025
	1	1	1	1
Quantidade por ano...	1	1	1	1

ÓRGÃO: 09 - Secretaria de Infra-Estrutura e Empreem.				
UNIDADE ORÇAMENTÁRIA: 09.00 - Secretaria de Infra-Estrutura e Empreem.				
Valor por ano.....	270.265,00	286.480,00	303.669,00	321.889,00
Totais.....: Quantidade	4	valor	1.182.303,00	
TOTAL DO PROGRAMA:	valor 2022 270.265,00	valor 2023 286.480,00	valor 2024 303.669,00	valor 2025 321.889,00

Função: 17 - Saneamento

Subfunção: 511 - Saneamento Básico Rural

Programa: 0055 - Construção e Manutenção de Sistemas de Abastecimento D'Água
 CONSTRUIR E MANTER SISTEMAS DE ABASTECIMENTO D'ÁGUA EM DIVERSAS LOCALIDADES DO MUNICÍPIO, TRAZENDO
 ÁGUA TRATADA, MELHORANDO A QUALIDADE DE VIDA E A SAÚDE DA POPULAÇÃO.

Ação.....: 1023 - Construção e Manutenção de Sistemas de a bastecimento D'Água
 Descrição: ASSEGURAR RECURSOS PARA CONSTRUCAO DE SISTEMAS DE ABASTECIMENTO DÁGUA PARA AS COMUNIDADES
 RURAIS.

Unidade de medida: Projeto

Região Município	Quant. 2022	Quant. 2023	Quant. 2024	Quant. 2025
	1	1	1	1

Quantidade por ano...	Valor por ano.....	Valor por ano.....	Valor por ano.....	Valor por ano.....
1	200.000,00	200.000,00	200.000,00	200.000,00

Totais.....: Quantidade 4 valor 800.000,00

TOTAL DO PROGRAMA:	valor 2022 200.000,00	valor 2023 200.000,00	valor 2024 200.000,00	valor 2025 200.000,00
--------------------	--------------------------	--------------------------	--------------------------	--------------------------

Função: 18 - Gestão Ambiental

Subfunção: 544 - Recursos Hídricos

Programa: 0022 - Construção de Açudes e Obras D'Art

ÓRGÃO: 09 - Secretaria de Infra-Estrutura e Empreem.
 UNIDADE ORÇAMENTARIA: 09.00 - Secretaria de Infra-Estrutura e Empreem.

CONSTRUIR, REFORMAR E AMPLIAR AÇUDES, PONTES, BARRAGENS, PASSAGENS MOLHADAS, BUEIROS E CISTERNAS COM FINALIDADES DE MELHORAR O TRÁFEGO ENTRE LOCALIDADES DO MUNICÍPIO, DRENAR ÁREAS SUJEITAS A ALAGAMENTOS, AMPLIAR A PRODUÇÃO AGRÍCOLA E PECUÁRIA, AUMENTAR A CAPACIDADE DE ARMAZENAMENTO D'ÁGUA DENTRE OUTROS BENEFÍCIOS.

Ação.....: 1024 - Const. Reforma e Ampliação de Açudes, Poços, Cisternas e Obras D'Art
 Descrição: AMPLIAR E OTIMIZAR OS RECURSOS HIDRÍCOS DO MUNICÍPIO, CONSTRUINDO, AMPLIANDO E REFORMANDO AÇUDES, BARRAGENS, POÇOS, CISTERNAS, PASSAGENS MOLHADAS E BUEIROS; POSSIBILITANDO AUMENTO DE PRODUÇÃO AGRÍCOLA E ABASTECIMENTO D'ÁGUA POTÁVEL PARA A POPULAÇÃO RURAL.

Unidade de medida: Projeto

	Quant. 2022	Quant. 2023	Quant. 2024	Quant. 2025
Região Município	1	1	1	1
Quantidade por ano...	1	1	1	1
Valor por ano.....	396.592,00	420.387,00	445.610,00	472.347,00

Totais.....: Quantidade 4 valor 1.734.936,00

TOTAL DO PROGRAMA:	valor 2022	valor 2023	valor 2024	valor 2025
	396.592,00	420.387,00	445.610,00	472.347,00

Função: 26 - Transporte

Subfunção: 782 - Transporte Rodoviário

Programa: 0025 - Manutenção e Recuperação de Estradas Vicinais
 MANTER E RECUPERAR AS ESTRADAS VICINAIS QUE LIGAM AS DIVERSAS LOCALIDADES DO MUNICÍPIO E SEUS VIZINHOS, COM A FINALIDADE DE MELHORAR O TRÁFEGO DE PESSOAS E CIRCULAÇÃO DA PRODUÇÃO.

Ação.....: 1014 - Construção e Ampliação de Estradas Vicinais
 Descrição: CONSTRUÇÃO, RECUPERAÇÃO E MANUTENÇÃO DAS ESTRADAS MUNICIPAIS, POSSIBILITANDO UM MELHOR FLUXO DE VEÍCULOS, OTIMIZAÇÃO DO TRANSPORTE RODOVIÁRIO LOCAL E MELHORIA NO TRANSPORTE DA PRODUÇÃO.

Unidade de medida: Projeto

	Quant. 2022	Quant. 2023	Quant. 2024	Quant. 2025
Região Município	1	1	1	1
Quantidade por ano...	1	1	1	1
Valor por ano.....	162.220,00	171.952,00	182.270,00	193.206,00

ÓRGÃO: 09 - Secretaria de Infra-Estrutura e Empreem.
 UNIDADE ORÇAMENTÁRIA: 09.00 - Secretaria de Infra-Estrutura e Empreem.

Totais.....: Quantidade 4 valor 709.648,00

Ação.....: 2048 - Manutenção e Recuperação de Estradas Vicinais
 Descrição: MANUTENÇÃO E RECUPERAÇÃO DE ESTRADAS VICINAIS

Unidade de medida: Atividade

Região Município	Quant. 2022 1	Quant. 2023 1	Quant. 2024 1	Quant. 2025 1
---------------------	------------------	------------------	------------------	------------------

Quantidade por ano...	1	1	1	1
Valor por ano.....	240.555,00	242.988,00	245.567,00	248.301,00

Totais.....: Quantidade 4 valor 977.411,00

TOTAL DO PROGRAMA:	valor 2022 402.775,00	valor 2023 414.940,00	valor 2024 427.837,00	valor 2025 441.507,00
--------------------	--------------------------	--------------------------	--------------------------	--------------------------

TOTAL DA UNIDADE ORÇAMENTÁRIA:	valor 2022 1.485.107,00	valor 2023 1.550.210,00	valor 2024 1.619.223,00	valor 2025 1.692.377,00
--------------------------------	----------------------------	----------------------------	----------------------------	----------------------------

ÓRGÃO: 10 - Secret. de Meio-Ambiente
UNIDADE ORÇAMENTÁRIA: 10.00 - Secret.Meio Ambiente

Função: 18 - Gestão Ambiental

Subfunção: 122 - Administração Geral

Programa: 0073 - Manutenção da Secretaria de Meio Ambiente
MANTER AS AÇÕES DESENVOLVIDAS PELA SECRETARIA DE MEIO AMBIENTE

Ação.....: 2049 - Manutenção e Coordenação da Secretaria de Meio Ambiente
Descrição: MANTER E COORDENAR A SECRETARIA MUNICIPAL DE MEIO AMBIENTE.

Unidade de medida: Atividade

Região Município	Quant. 2022 1	Quant. 2023 1	Quant. 2024 1	Quant. 2025 1
Quantidade por ano...	1	1	1	1
Valor por ano.....	52.150,00	55.279,00	58.595,00	62.111,00
Totais.....: Quantidade	4	valor	228.135,00	

TOTAL DO PROGRAMA:	Valor 2022 52.150,00	Valor 2023 55.279,00	Valor 2024 58.595,00	Valor 2025 62.111,00
--------------------	-------------------------	-------------------------	-------------------------	-------------------------

Subfunção: 541 - Preservação e Conservação Ambiental

Programa: 0071 - Preservação e Conservação Ambiental
PROMOVER A PRESERVAÇÃO E CONSERVAÇÃO AMBIENTAL, NO MUNICÍPIO

Ação.....: 2051 - Manutenção das Atividades de Preservação e Conservação Ambiental
Descrição: MANUTENÇÃO DAS ATIVIDADES DE PRESERVAÇÃO E CONSERVAÇÃO AMBIENTAL

Unidade de medida: Atividade

Região Município	Quant. 2022 1	Quant. 2023 1	Quant. 2024 1	Quant. 2025 1
Quantidade por ano...	1	1	1	1
Valor por ano.....	61.476,00	65.164,00	69.074,00	73.218,00
Totais.....: Quantidade	4	valor	268.932,00	

ÓRGÃO: 10 - Secret. de Meio-Ambiente
UNIDADE ORÇAMENTÁRIA: 10.00 - Secret.Meio Ambiente

TOTAL DO PROGRAMA:	Valor 2022 61.476,00	Valor 2023 65.164,00	Valor 2024 69.074,00	Valor 2025 73.218,00
TOTAL DA UNIDADE ORÇAMENTÁRIA:	Valor 2022 113.626,00	Valor 2023 120.443,00	Valor 2024 127.669,00	Valor 2025 135.329,00

ÓRGÃO: 12 - Secretaria de Cultura e Turismo
 UNIDADE ORÇAMENTÁRIA: 12.00 - Secretaria de Cultura e Turismo

Função: 13 - Cultura

Subfunção: 122 - Administração Geral

Programa: 0042 - Manutenção da Secretaria de Cultura e Turismo
 MANTER A SECRETARIA DE CULTURA DO MUNICÍPIO, PROPORCIONANDO CONDIÇÕES PARA O DESENVOLVENDO DE ATIVIDADES CULTURAIS E O TURISMO DO MUNICÍPIO.

Ação.....: 2053 - Manutenção e Coordenação da Secretaria de Cultura e Turismo
 Descrição: MANTER E COORDENAR A SECRETARIA MUNICIPAL DE CULTURA E TURISMO.

Unidade de medida: Atividade

Região	Quant. 2022	Quant. 2023	Quant. 2024	Quant. 2025
Município	1	1	1	1
Quantidade por ano...	1	1	1	1
Valor por ano.....	40.166,00	42.576,00	45.130,00	47.838,00
Totais.....: Quantidade	4	valor	175.710,00	
TOTAL DO PROGRAMA:	Valor 2022 40.166,00	Valor 2023 42.576,00	Valor 2024 45.130,00	Valor 2025 47.838,00

Subfunção: 392 - Difusão Cultural

Programa: 0043 - Realização de Festas e Eventos Culturais
 REALIZAR FESTAS E EVENTOS CULTURAIS COMO FESTIVAIS DE QUADRILHAS E DE VIOLEIROS, FESTAS DA PADROEIRA, DENTRE OUTRAS.

Ação.....: 2056 - Realização de Festas, Eventos e Atividades culturais
 Descrição: Realizar festas comemorativas e outros eventos e atividades culturais promovidas pelo Município.

Unidade de medida: Atividade

Região	Quant. 2022	Quant. 2023	Quant. 2024	Quant. 2025
Município	1	1	1	1
Quantidade por ano...	1	1	1	1

ÓRGÃO: 12 - Secretaria de Cultura e Turismo				
UNIDADE ORÇAMENTÁRIA: 12.00 - Secretaria de Cultura e Turismo				
Valor por ano.....	227.010,00	240.630,00	255.068,00	270.372,00
Totais.....: Quantidade	4	valor	993.080,00	
TOTAL DO PROGRAMA:	valor 2022 227.010,00	valor 2023 240.630,00	valor 2024 255.068,00	valor 2025 270.372,00
TOTAL DA UNIDADE ORÇAMENTÁRIA:	valor 2022 267.176,00	valor 2023 283.206,00	valor 2024 300.198,00	valor 2025 318.210,00

ÓRGÃO: 12 - Secretaria de Cultura e Turismo
 UNIDADE ORÇAMENTÁRIA: 12.01 - Fundo Municipal de Cultura

Função: 13 - Cultura

Subfunção: 392 - Difusão Cultural

Programa: 0042 - Manutenção da Secretaria de Cultura e Turismo
 MANTER A SECRETARIA DE CULTURA DO MUNICÍPIO, PROPORCIONANDO CONDIÇÕES PARA O DESENVOLVENDO DE ATIVIDADES CULTURAIS E O TURISMO DO MUNICÍPIO.

Ação.....: 2054 - Manutenção da Banda de Música
 Descrição: MANUTENÇÃO DA BANDA MUSICA.

Unidade de medida: Atividade

Região Município	Quant. 2022 1	Quant. 2023 1	Quant. 2024 1	Quant. 2025 1
Quantidade por ano...	1	1	1	1
Valor por ano.....	40.166,00	42.576,00	45.130,00	47.838,00
Totais.....: Quantidade	4	valor	175.710,00	

Ação.....: 2055 - Manutenção das Ações do Fundo Municipal de Cultura
 Descrição: Promover o desenvolvimento cultural e artístico do Município, mapear e preservar o patrimônio histórico cultural e intelectual.

Unidade de medida: Atividade

Região Município	Quant. 2022 1	Quant. 2023 1	Quant. 2024 1	Quant. 2025 1
Quantidade por ano...	1	1	1	1
Valor por ano.....	40.166,00	42.576,00	45.130,00	47.838,00
Totais.....: Quantidade	4	valor	175.710,00	

TOTAL DO PROGRAMA:	Valor 2022 80.332,00	Valor 2023 85.152,00	Valor 2024 90.260,00	Valor 2025 95.676,00
--------------------	-------------------------	-------------------------	-------------------------	-------------------------

TOTAL DA UNIDADE ORÇAMENTÁRIA:	Valor 2022 80.332,00	Valor 2023 85.152,00	Valor 2024 90.260,00	Valor 2025 95.676,00
--------------------------------	-------------------------	-------------------------	-------------------------	-------------------------

ÓRGÃO: 13 - Secretaria de Comunicação
UNIDADE ORÇAMENTÁRIA: 13.00 - Secretaria de Comunicação

Função: 24 - Comunicações

Subfunção: 122 - Administração Geral

Programa: 0067 - Manutenção da Secretaria de Comunicação
MANTER AS ATIVIDADES DE DIFUSÃO E DIVULGAÇÃO DE AÇÕES DESENVOLVIDAS PELO MUNICÍPIO

Ação.....: 2057 - Manutenção da Secretaria de Comunicação
Descrição: MANTENÇÃO DAS ATIVIDADES DA SECRETARIA DE COMUNICAÇÃO

Unidade de medida: Atividade

Região Município	Quant. 2022 1	Quant. 2023 1	Quant. 2024 1	Quant. 2025 1
Quantidade por ano...	1	1	1	1
Valor por ano.....	55.218,00	58.531,00	62.042,00	65.765,00
Totais.....: Quantidade	4	valor	241.556,00	

TOTAL DO PROGRAMA:	Valor 2022 55.218,00	Valor 2023 58.531,00	Valor 2024 62.042,00	Valor 2025 65.765,00
--------------------	-------------------------	-------------------------	-------------------------	-------------------------

TOTAL DA UNIDADE ORÇAMENTÁRIA:	Valor 2022 55.218,00	Valor 2023 58.531,00	Valor 2024 62.042,00	Valor 2025 65.765,00
--------------------------------	-------------------------	-------------------------	-------------------------	-------------------------

ÓRGÃO: 14 - Secretaria de Esporte
 UNIDADE ORÇAMENTÁRIA: 14.00 - Secretaria de Esporte

Função: 27 - Desporto e Lazer

Subfunção: 122 - Administração Geral

Programa: 0066 - Manutenção da Secretaria de Esporte
 DESENVOLVER ATIVIDADES RELACIONADAS AO DESPORTO NO MUNICÍPIO, BUSCANDO AMPLIAR E MELHORAR A SITUAÇÃO DESPORTIVA NO MUNICÍPIO

Ação.....: 2058 - Manutenção da Secretaria de Esporte
 Descrição: MANUTENÇÃO DA SECRETARIA DE ESPORTE

Unidade de medida: Atividade

Região Município	Quant. 2022	Quant. 2023	Quant. 2024	Quant. 2025
	1	1	1	1
Quantidade por ano...	1	1	1	1
Valor por ano.....	85.000,00	90.000,00	110.000,00	120.000,00
Totais.....: Quantidade	4	valor	405.000,00	

TOTAL DO PROGRAMA:	Valor 2022	Valor 2023	Valor 2024	Valor 2025
	85.000,00	90.000,00	110.000,00	120.000,00

Subfunção: 812 - Desporto Comunitário

Programa: 0045 - Programa Desporto Amador
 MANTER O DEPARTAMENTO DE ESPORTES, DESENVOLVENDO AÇÕES ESPORTIVAS DE FORMA A PROPORCIONAR AO JOVEM E AO ADOLESCENTE UM ESPAÇO PARA GALGAR UMA OPORTUNIDADE AO ESPORTE PROFISSIONAL, BEM COMO PROTEGER O JOVEM EM SITUAÇÃO DE RISCO SOCIAL.

Ação.....: 2059 - Manutenção do Programa de Desporto Amador
 Descrição: PROMOVER COMPETIÇÕES DENTRO DA ESFERA MUNICIPAL E INCENTIVAR OS JOVENS ESCOLARES A PRATICAR ESPORTES. ASSEGURANDO TAMBÉM RECURSOS PARA O DESENVOLVIMENTO DE PROGRAMAS COM A FINALIDADE DE MELHORAR A INFRA-ESTRUTURA ESPORTIVA.

Unidade de medida: Atividade

Região Município	Quant. 2022	Quant. 2023	Quant. 2024	Quant. 2025
	1	1	1	1

ÓRGÃO: 14 - Secretaria de Esporte
 UNIDADE ORÇAMENTÁRIA: 14.00 - Secretaria de Esporte

Quantidade por ano...	30.000,00 ¹	35.000,00 ¹	40.000,00 ¹	50.000,00 ¹
Valor por ano.....	30.000,00	35.000,00	40.000,00	50.000,00
Totais.....: Quantidade	4	valor	155.000,00	
TOTAL DO PROGRAMA:	valor 2022 30.000,00	valor 2023 35.000,00	valor 2024 40.000,00	valor 2025 50.000,00

Programa: 0046 - Construção e Reforma de Campos de Futebol e Ginásios Poliesp
 CONSTRUÇÃO E REFORMA DE CAMPOS DE FUTEBOL E GINÁSIOS POLIESPORTIVOS.

Ação.....: 1015 - Construção, Reforma e Ampliação de Quadras Poliesportivas e Campos de Futebol.
 Descrição: ASSEGURAR O ACESSO AO ESPORTO E LAZER PARA OS DESPORTISTAS DO MUNICÍPIO.

Unidade de medida: Projeto

Região Município	Quant. 2022 1	Quant. 2023 1	Quant. 2024 1	Quant. 2025 1
Quantidade por ano...	350.332,00 ¹	371.351,00 ¹	363.633,00 ¹	417.251,00 ¹
Valor por ano.....	350.332,00	371.351,00	363.633,00	417.251,00
Totais.....: Quantidade	4	valor	1.502.567,00	
TOTAL DO PROGRAMA:	valor 2022 350.332,00	valor 2023 371.351,00	valor 2024 363.633,00	valor 2025 417.251,00

TOTAL DA UNIDADE ORÇAMENTÁRIA:	valor 2022 465.332,00	valor 2023 496.351,00	valor 2024 513.633,00	valor 2025 587.251,00
--------------------------------	--------------------------	--------------------------	--------------------------	--------------------------

ÓRGÃO: 15 - Secretaria de Finanças
 UNIDADE ORÇAMENTÁRIA: 15.00 - Secretaria de Finanças

Função: 04 - Administração

Subfunção: 123 - Administração Financeira

Programa: 0065 - Manutenção da Secretaria de Finanças

MATER E DESENVOLVER OS DIVERSOS DEPARTAMENTOS DA SECRETARIA MUNICIPAL DE FINANÇAS, FAZENDO COM QUE ESTA TENHA UM FUNCIONAMENTO SINCRONIZADO ENTRE SEUS SETORES E AS DEMAIS SECRETARIAS EXISTENTES NO MUNICIPIO.

Ação.....: 2060 - Manutenção da Secretaria de Finanças

Descrição: MANUTENCAO DAS ATIVIDADES DA SECRETARIA MUNICIPAL DE FINANÇAS

Unidade de medida: Atividade

Região Município	Quant. 2022	Quant. 2023	Quant. 2024	Quant. 2025
	1	1	1	1
Quantidade por ano...	1	1	1	1
Valor por ano.....	50.000,00	60.000,00	65.000,00	70.000,00
Totais.....: Quantidade	4	valor	245.000,00	

TOTAL DO PROGRAMA:	valor 2022	valor 2023	valor 2024	valor 2025
	50.000,00	60.000,00	65.000,00	70.000,00

TOTAL DA UNIDADE ORÇAMENTÁRIA:	valor 2022	valor 2023	valor 2024	valor 2025
	50.000,00	60.000,00	65.000,00	70.000,00

TOTAL GERAL.....:	valor 2022	valor 2023	valor 2024	valor 2025
	30.126.119,00	31.933.654,00	33.921.440,00	35.956.726,00

Programa: 0001 - Manutenção da Casa Legislativa
 MANTER E EQUIPAR A CASA LEGISLATIVA, GARANTINDO CONDIÇÕES IDEAIS DE FUNCIONAMENTO E DESENVOLVIMENTO DAS ATIVIDADES DE LEGISLAR, FISCALIZAR E APOIAR A POPULAÇÃO EM SUAS REINVIDICAÇÕES.

Ação.....: 2001 - Funcionamento do Legislativo Municipal
 Descrição: POSSIBILITAR O DESENVOLVIMENTO DAS ATIVIDADES DO PODER LEGISLATIVO MUNICIPAL.

Unidade de medida: Atividade

Região Município	Quant. 2022 1	Quant. 2023 1	Quant. 2024 1	Quant. 2025 1
Quantidade por ano...	1	1	1	1
Valor por ano.....	1.191.508,00	1.262.999,00	1.338.779,00	1.419.106,00
Totais.....: Quantidade	4	valor	5.212.392,00	

TOTAL PROGRAMA...:	Valor 2022 1.191.508,00	Valor 2023 1.262.999,00	Valor 2024 1.338.779,00	Valor 2025 1.419.106,00
--------------------	----------------------------	----------------------------	----------------------------	----------------------------

Programa: 0002 - Manutenção do Gabinete do Prefeito
 MANTER E DESENVOLVER AS ATIVIDADES DO GABINETE DO PREFEITO MUNICIPAL.

Ação.....: 2002 - Manutenção e Coordenação do Gabinete do Prefeito
 Descrição: ASSEGURAR OS RECURSOS HUMANOS, MATERIAIS E FINANCEIROS NECESSARIOS A MANUTENCAO DAS ACOES PUBLICAS DO GABINETE DA PREFEITA.

Unidade de medida: Atividade

Região Município	Quant. 2022 1	Quant. 2023 1	Quant. 2024 1	Quant. 2025 1
Quantidade por ano...	1	1	1	1
Valor por ano.....	432.456,00	458.403,00	485.908,00	512.062,00
Totais.....: Quantidade	4	valor	1.888.829,00	

TOTAL PROGRAMA...:	Valor 2022 432.456,00	Valor 2023 458.403,00	Valor 2024 485.908,00	Valor 2025 512.062,00
--------------------	--------------------------	--------------------------	--------------------------	--------------------------

Programa: 0003 - Manutenção da Secretaria de Administração
 MANTER E DESENVOLVER OS DIVERSOS DEPARTAMENTOS DA SECRETARIA MUNICIPAL DE ADMINISTRAÇÃO, FAZENDO COM QUE ESTA TENHA UM FUNCIONAMENTO SINCRONIZADO ENTRE SEUS SETORES E AS DEMAIS SECRETARIAS EXISTENTES NO MUNICIPIO. TAMBÉM AMPLIAR A ARRECADAÇÃO DOS TRIBUTOS MUNICIPAIS, ORGANIZANDO CADASTRO DE CONTRIBUINTES DESTRE OUTRAS AÇÕES, MINIMIZAR PERDAS, DESPERDÍCIOS, FALHAS E DESVIOS, COM UM SISTEMA DE CONTROLE INTERNO BEM MONTADO E FUNCIONANDO DE ACORDO COM A LEGISLAÇÃO VIGENTE E A REALIDADE DO MUNICIPIO.

Ação.....: 2040 - Manutenção e Funcionamento da Secretaria de Administração
 Descrição: ASSEGURAR RECURSOS HUMANOS, INCLUINDO PREVIDENCIA SOCIAL, MATERIAIS, FINANCEIROS E DE CONSULTORIA ESPECIALIZADA PARA OS SERVICOS DE MANUTENCAO E CONTROLE DE MATERIAL E PATRIMONIO, SERVICOS DE LICITACAO, FORNECIMENTO DE ENERGIA, AGUA E TELEFONIA PARA PREDIOS PUBLICOS E ATIVIDADES ESSENCIAIS CORRELATAS DA ADMINISTRACAO MUNICIPAL.

Unidade de medida: Atividade

Região Município	Quant. 2022	Quant. 2023	Quant. 2024	Quant. 2025
	1	1	1	1
Quantidade por ano...	1	1	1	1
Valor por ano.....	2.276.851,00	2.413.462,00	2.558.270,00	2.711.766,00
Totais.....: Quantidade	4	valor	9.960.349,00	

TOTAL PROGRAMA...:	valor 2022	valor 2023	valor 2024	valor 2025
	2.276.851,00	2.413.462,00	2.558.270,00	2.711.766,00

Programa: 0004 - Aquisição e Manutenção de Veículos
 ADQUIRIR NOVOS VEÍCULOS E MANTER O EXISTENTES

Ação.....: 0004 - Aquisição de veículos para renovação da frota municipal
 Descrição: Aquisição de veículos para atender demanda das diversas unidade administrativas do Município, como forma de dinamizar os trabalhos a serem realizados.

Unidade de medida: Unidade

Região Município	Quant. 2022	Quant. 2023	Quant. 2024	Quant. 2025
	1	1	1	1
Quantidade por ano...	1	1	1	1
Valor por ano.....	120.000,00	130.000,00	150.000,00	200.000,00
Totais.....: Quantidade	4	valor	600.000,00	

TOTAL PROGRAMA...:	valor 2022	valor 2023	valor 2024	valor 2025
	120.000,00	130.000,00	150.000,00	200.000,00

Programa: 0005 - Aquisição de Imóveis
 ADQUIRIR IMÓVEIS COM A FINALIDADE DE MELHORAR O FUNCIONAMENTO DA MÁQUINA ADMINISTRATIVA DO MUNICÍPIO.

Ação.....: 0005 - Aquisição de Imóveis
 Descrição: Aquisição de Imóveis para atender demandas de instalação do Centro Municipal de Resíduos Sólidos e Ecopontos, Construção de equipamentos esportivos, educacionais e de saúde, e

instalação de centros culturais para preservação da cultura histórica do Município.

Unidade de medida: Prédio

Região Município	Quant. 2022 1	Quant. 2023 1	Quant. 2024 1	Quant. 2025 1
Quantidade por ano...	1	1	1	1
Valor por ano.....	200.000,00	150.000,00	220.000,00	200.000,00
Totais.....: Quantidade	4	valor	770.000,00	
TOTAL PROGRAMA...:	valor 2022 200.000,00	valor 2023 150.000,00	valor 2024 220.000,00	valor 2025 200.000,00

Programa: 0006 - Construção, Ampliação e Recuperação de Prédios Públicos
 CONSTRUIR, AMPLIAR E RECUPERAR PRÉDIOS DO MUNICÍPIO.

Ação.....: 1010 - Construção, Ampliação e Recuperação de Prédios Públicos
 Descrição: CONSTRUIÇÃO, AMPLIAÇÃO E RECUPERAÇÃO DE PRÉDIOS PÚBLICOS

Unidade de medida: Projeto

Região Município	Quant. 2022 1	Quant. 2023 1	Quant. 2024 1	Quant. 2025 1
Quantidade por ano...	1	1	1	1
Valor por ano.....	1.229.412,00	1.351.855,00	1.639.478,00	1.740.535,00
Totais.....: Quantidade	4	valor	5.961.280,00	

Ação.....: 1016 - Construção de Matadouro Público
 Descrição: CONSTRUIR UM NOVO MATADOURO PÚBLICO PARA O MUNICÍPIO.

Unidade de medida: Projeto

Região Município	Quant. 2022 1	Quant. 2023 1	Quant. 2024 1	Quant. 2025 1
Quantidade por ano...	1	1	1	1
Valor por ano.....	100.000,00	100.000,00	100.000,00	100.000,00
Totais.....: Quantidade	4	valor	400.000,00	
TOTAL PROGRAMA...:	valor 2022 1.329.412,00	valor 2023 1.451.855,00	valor 2024 1.739.478,00	valor 2025 1.840.535,00

Programa: 0007 - Cumprimento de Compromissos com a Dívida Pública

GARANTIR O PAGAMENTO DO PRINCIPAL E ENCARGOS DA DÍVIDA PÚBLICA DAS DIVERSAS UNIDADES ORÇAMENTÁRIAS DO MUNICÍPIO.

Ação.....: 0007 - Amortização da Dívida Pública
 Descrição: Implantar políticas efetivas, de controle fiscal como forma de manter o equilíbrio das contas públicas bem como a progressiva redução da dívida do Município.

Unidade de medida: Unidade

Região Município	Quant. 2022	Quant. 2023	Quant. 2024	Quant. 2025
	1	1	1	1
Quantidade por ano...	1	1	1	1
Valor por ano.....	150.000,00	180.000,00	200.000,00	220.000,00
Totais.....: Quantidade	4	valor	750.000,00	

TOTAL PROGRAMA...:	valor 2022	valor 2023	valor 2024	valor 2025
	150.000,00	180.000,00	200.000,00	220.000,00

Programa: 0008 - Cumprimento de Sentenças Judiciais
 GARANTIR O PAGAMENTO DE MANDAMENTOS JUDICIAIS CONTRA OS DIVERSOS ÓRGÃOS E UNIDADES ORÇAMENTÁRIAS DO MUNICÍPIO.

Ação.....: 0008 - Pagamento de sentenças judiciais
 Descrição: Pagamento de sentenças judiciais decorrentes de demandas em desfavor do Município.

Unidade de medida: Atividade

Região Município	Quant. 2022	Quant. 2023	Quant. 2024	Quant. 2025
	1	1	1	1
Quantidade por ano...	1	1	1	1
Valor por ano.....	50.000,00	60.000,00	70.000,00	80.000,00
Totais.....: Quantidade	4	valor	260.000,00	

TOTAL PROGRAMA...:	valor 2022	valor 2023	valor 2024	valor 2025
	50.000,00	60.000,00	70.000,00	80.000,00

Programa: 0009 - Pagamento de Obrigações Tributárias e Contributivas
 GARANTIR O PAGAMENTO DE TRIBUTOS E CONTRIBUIÇÕES DOS DIVERSOS ÓRGÃOS E UNIDADES ORÇAMENTÁRIAS DO MUNICÍPIO.

Ação.....: 0009 - Contribuição para o PASEP
 Descrição: Contribuição para o PASEP

Unidade de medida: R\$

Região Município	Quant. 2022 1	Quant. 2023 1	Quant. 2024 1	Quant. 2025 1
Quantidade por ano...	1	1	1	1
Valor por ano.....	250.000,00	250.000,00	250.000,00	250.000,00
Totais.....: Quantidade	4	valor	1.000.000,00	

TOTAL PROGRAMA...:	valor 2022 250.000,00	valor 2023 250.000,00	valor 2024 250.000,00	valor 2025 250.000,00
--------------------	--------------------------	--------------------------	--------------------------	--------------------------

Programa: 0010 - Manutenção da Sec. de Agricultura Pecuária e Rec. Hídricos
 MANTER A SECRETARIA MUNICIPAL DE AGRICULTURA PECUÁRIA E RECURSOS HÍDRICOS, FAZENDO COM QUE SEUS DEPARTAMENTOS FUNCIONEM COM EFICIÊNCIA E EFICÁCIA, PROPORCIONANDO UM BOM DESENVOLVIMENTO PARA A AGROPECUÁRIA LOCAL.

Ação.....: 0010 - Manutenção do Setor Administrativo
 Descrição: Manutenção das atividades da Secretaria visando a oferta de assistência e insumos ao pequenos produtor rural e contribuindo para o desenvolvimento da atividade agrícola e pecuária.

Unidade de medida: R\$

Região Município	Quant. 2022 1	Quant. 2023 1	Quant. 2024 1	Quant. 2025 1
Quantidade por ano...	1	1	1	1
Valor por ano.....	80.000,00	80.000,00	90.000,00	90.000,00
Totais.....: Quantidade	4	valor	340.000,00	

TOTAL PROGRAMA...:	valor 2022 80.000,00	valor 2023 80.000,00	valor 2024 90.000,00	valor 2025 90.000,00
--------------------	-------------------------	-------------------------	-------------------------	-------------------------

Programa: 0011 - Seguro Safra
 INCENTIVAR PEQUENOS AGRICULTORES DO MUNICÍPIO A CONTINUAR PLANTANDO, GARANTINDO-LHES REPAROS POR POSSÍVEIS DANOS CLIMÁTICOS CAUSADOS.

Ação.....: 1018 - Seguro Safra
 Descrição: GARANTIR O PAGAMENTO DO SEGURO SAFRA AOS AGRICULTORES DO MUNICÍPIO.

Unidade de medida: Projeto

Região Município	Quant. 2022 1	Quant. 2023 1	Quant. 2024 1	Quant. 2025 1
---------------------	------------------	------------------	------------------	------------------

Quantidade por ano...	1	1	1	1
Valor por ano.....	55.832,00	59.181,00	62.732,00	66.496,00
<hr/>				
Totais.....: Quantidade	4	valor	244.241,00	
<hr/>				
TOTAL PROGRAMA...:	valor 2022	valor 2023	valor 2024	valor 2025
	55.832,00	59.181,00	62.732,00	66.496,00

Programa: 0013 - Incentivo ao Pequeno Produtor
 INCENTIVAR A AGRICULTURA FAMILIAR DO MUNICÍPIO, PROPORCIONANDO DESENVOLVIMENTO DA ZONA RURAL DO MUNICÍPIO E ABASTECIMENTO DE ALIMENTOS À ZONA URBANA, INCLUSIVE COM A DISTRIBUIÇÃO DE IMPLEMENTOS, SUPLEMENTOS AGRÍCOLAS E ARAÇÃO DE TERRA.

Ação.....: 1019 - Incentivo ao Pequeno Produtor
 Descrição: INCENTIVAR O PEQUENO PRODUTOR RURAL DISTRIBUINDO SEMENTES, FERTILIZANTES E FERRAMENTAS AGRÍCOLAS, DOAR ARAÇÃO DE TERRAS E CONTRIBUICOES PARA AS ASSOCIACOES DE PRODUTORES.

Unidade de medida: Projeto

Região	Quant. 2022	Quant. 2023	Quant. 2024	Quant. 2025
Município	1	1	1	1
Quantidade por ano...	1	1	1	1
Valor por ano.....	49.083,00	52.027,00	55.149,00	58.458,00
<hr/>				
Totais.....: Quantidade	4	valor	214.717,00	
<hr/>				
TOTAL PROGRAMA...:	valor 2022	valor 2023	valor 2024	valor 2025
	49.083,00	52.027,00	55.149,00	58.458,00

Programa: 0014 - Manutenção da Secretaria de Obras e Serviços Urbanos
 MANTER AS ATIVIDADES DA SECRETARIA MUNICIPAL DE OBRAS E SERVIÇOS URBANOS, RESPONSÁVEL POR DIVERSAS AÇÕES FUNDAMENTAIS PARA O MUNICÍPIO.

Ação.....: 2041 - Manutenção e Coordenação da Secretaria. de Obras e Serviços Urbanos
 Descrição: ASSEGURAR RECURSOS FINANCEIROS, RECURSOS HUMANOS SERVIÇOS DE CONSULTORIA E MATERIAIS PARA MELHORIA DAS VIAS URBANAS, INCLUINDO: PAVIMENTACAO, GUIAS DE SARJETA, CANALETAS, SANEAMENTO BASICO E ALARGAMENTO DE RUAS E AVENIDAS; COMO TAMBEM, MELHOR DISTRIBUICAO URBANA.

Unidade de medida: Atividade

Região	Quant. 2022	Quant. 2023	Quant. 2024	Quant. 2025
Município	1	1	1	1
Quantidade por ano...	1	1	1	1
Valor por ano.....	402.237,00	426.371,00	451.953,00	479.070,00

Totais.....: Quantidade 4 valor 1.759.631,00

TOTAL PROGRAMA...:	valor 2022 402.237,00	valor 2023 426.371,00	valor 2024 451.953,00	valor 2025 479.070,00
--------------------	--------------------------	--------------------------	--------------------------	--------------------------

Programa: 0015 - Manutenção da Sec. de Infra-Estrutura e Empreendedorismo
 MANTER AS ATIVIDADES DA SECRETARIA MUNICIPAL DE INFRA-ESTRUTURA E EMPREENDEDORISMO, RESPONSÁVEL POR DIVERSAS AÇÕES FUNDAMENTAIS PARA O MUNICÍPIO.

Ação.....: 2047 - Manutenção e Coordenação da Secretaria de Infra-Estrutura e Empreendedorismo
 Descrição: MANTER E COORDENAR AS ATIVIDADES DA SECRETARIA MUNICIPAL DE INFRA-ESTRUTURA E EMPREENDEDORISMO.

Unidade de medida: Atividade

Região Município	Quant. 2022 1	Quant. 2023 1	Quant. 2024 1	Quant. 2025 1
Quantidade por ano...	1	1	1	1
Valor por ano.....	215.475,00	228.403,00	242.107,00	256.634,00

Totais.....: Quantidade 4 valor 942.619,00

TOTAL PROGRAMA...:	valor 2022 215.475,00	valor 2023 228.403,00	valor 2024 242.107,00	valor 2025 256.634,00
--------------------	--------------------------	--------------------------	--------------------------	--------------------------

Programa: 0016 - Reforma, Ampliação e Manutenção do Cemitério Público
 REFORMAR, AMPLIAR E MANTER O CEMITÉRIO PÚBLICO DO MUNICÍPIO.

Ação.....: 1011 - Reforma e Ampliação de Cemitério Público
 Descrição: REFORMA E AMPLIAÇÃO DE CEMITÉRIO PÚBLICO MUNICIPAL

Unidade de medida: Projeto

Região Município	Quant. 2022 1	Quant. 2023 1	Quant. 2024 1	Quant. 2025 1
Quantidade por ano...	1	1	1	1
Valor por ano.....	58.900,00	62.433,00	66.180,00	70.150,00

Totais.....: Quantidade 4 valor 257.663,00

Ação.....: 2042 - Manutenção do Cemitério Público Municipal
 Descrição: MANUTENÇÃO DO CEMITÉRIO PÚBLICO MUNICIPAL

Unidade de medida: Atividade

Região Município	Quant. 2022 1	Quant. 2023 1	Quant. 2024 1	Quant. 2025 1
Quantidade por ano...	1	1	1	1
Valor por ano.....	14.725,00	15.608,00	16.485,00	17.537,00
<hr/>				
Totais.....: Quantidade	4	valor	64.355,00	
<hr/>				
TOTAL PROGRAMA...:	Valor 2022 73.625,00	Valor 2023 78.041,00	Valor 2024 82.665,00	Valor 2025 87.687,00

Programa: 0017 - Construção, Reforma, Ampliação e Manut. Praças, Parques Jard
 CONSTRUIR, AMPLIAR, REFORMAR E MANTER PRAÇAS, PARQUES E JARDINS DO MUNICÍPIO.

Ação.....: 1020 - Construção, Ampliação e Reforma de Praças, Parques e Jardins
 Descrição: PROPORCIONAR MAIS ÁREAS DE LAZER PARA A POPULAÇÃO E EMBELEZAMENTO DE ZONAS URBANAS DO MUNICÍPIO.

Unidade de medida: Projeto

Região Município	Quant. 2022 1	Quant. 2023 1	Quant. 2024 1	Quant. 2025 1
Quantidade por ano...	1	1	1	1
Valor por ano.....	224.249,00	237.703,00	251.966,00	267.084,00
<hr/>				
Totais.....: Quantidade	4	valor	981.002,00	

Ação.....: 2043 - Manutenção de Praças, Parques e Jardins
 Descrição: MANUTENÇÃO DE PRAÇAS, PARQUES E JARDINS DO MUNICÍPIO

Unidade de medida: Atividade

Região Município	Quant. 2022 1	Quant. 2023 1	Quant. 2024 1	Quant. 2025 1
Quantidade por ano...	1	1	1	1
Valor por ano.....	224.249,00	237.703,00	251.966,00	267.084,00
<hr/>				
Totais.....: Quantidade	4	valor	981.002,00	

TOTAL PROGRAMA...:	Valor 2022 448.498,00	Valor 2023 475.406,00	Valor 2024 503.932,00	Valor 2025 534.168,00
--------------------	--------------------------	--------------------------	--------------------------	--------------------------

Programa: 0018 - Construção, Reforma, Ampliação e Manutenção de Calçamento
 MANTER, REFORMAR E AMPLIAR CALÇAMENTOS JÁ EXISTENTES E, PRINCIPALMENTE, CONSTRUIR NOVOS NAS ZONAS

RURAL E URBANA.

Ação.....: 1012 - Cosntrução, Reforma, Ampliação e Manutenção de Calçamento
 Descrição: PAVIMENTAR VIAS E LOGRADOUROS PUBLICOS, COMO TAMBÉM RECUPERAR OS JA EXISTENTE NO MUNICIPIO, POSSIBILITANDO MELHORAR O TRANSITO NAS ZONAS URBANAS DO MUNICIPIO.

Unidade de medida: Projeto

Região Município	Quant. 2022	Quant. 2023	Quant. 2024	Quant. 2025
	1	1	1	1
Quantidade por ano...	1	1	1	1
Valor por ano.....	266.010,00	281.970,00	298.888,00	316.822,00
Totais.....: Quantidade	4	valor	1.163.690,00	

TOTAL PROGRAMA...:	Valor 2022	Valor 2023	Valor 2024	Valor 2025
	266.010,00	281.970,00	298.888,00	316.822,00

Programa: 0019 - Construção de Casas Populares
 CONSTRUIR CASAS POPULARES NAS ZONAS RURAL E URBANA DO MUNICIPIO PARA OS MAIS CARENTES E EM ÁREAS DE RISCO.

Ação.....: 1022 - Construção de Casas Populares
 Descrição: CONSTRUIR CASAS POPULARES COM A FINALIDADE DE DIMINUIR O DEFICIT POPULACIONAL DO MUNICIPIO E MELHORAR O NIVEL DE URBANIZACAO.

Unidade de medida: Projeto

Região Município	Quant. 2022	Quant. 2023	Quant. 2024	Quant. 2025
	1	1	1	1
Quantidade por ano...	1	1	1	1
Valor por ano.....	264.436,00	280.302,00	297.120,00	314.947,00
Totais.....: Quantidade	4	valor	1.156.805,00	

TOTAL PROGRAMA...:	Valor 2022	Valor 2023	Valor 2024	Valor 2025
	264.436,00	280.302,00	297.120,00	314.947,00

Programa: 0020 - Construção e Manutenção de Sistemas de Saneamento Básico
 CONSTRUIR SISTEMAS DE ESGOTOS E MANUTENÇÃO DO SANEAMENTO BÁSICO JÁ EXISTENTE, FAZENDO COM QUE A POPULAÇÃO TENHA MELHOR QUALIDADE DE VIDA E REDUÇÃO DE DOENÇAS.

Ação.....: 1008 - Construção Reforma e Ampliação de Sistem as de Esgotamento Sanitário
 Descrição: POSSIBILITAR MELHORIA NA SAÚDE DA POPULAÇÃO COM UM SISTEMA DE ESGOTAMENTO SANITÁRIO

EFICIENTE.

Unidade de medida: Projeto

Região Município	Quant. 2022	Quant. 2023	Quant. 2024	Quant. 2025
	1	1	1	1
Quantidade por ano...	1	1	1	1
Valor por ano.....	484.697,00	513.778,00	544.605,00	577.281,00
<hr/>				
Totais.....: Quantidade	4	valor	2.120.361,00	
<hr/>				
TOTAL PROGRAMA...:	valor 2022	valor 2023	valor 2024	valor 2025
	484.697,00	513.778,00	544.605,00	577.281,00

Programa: 0021 - Manutenção dos Serviços de Limpeza Pública
 MANTER A LIMPEZA DE VIAS E LOGRADOUROS DO MUNICÍPIO, PROPORCIONANDO BEM ESTAR A POPULAÇÃO E O MEIO AMBIENTE CONSERVADO.

Ação.....: 2044 - Manutenção dos Serviços de Limpeza Pública
 Descrição: FAZER COM QUE A LIMPEZA PÚBLICA URBANA FUNCIONE COM EFICÁCIA, POSSIBILITANDO MELHORIAS SANITÁRIAS NA SEDE E DISTRITOS.

Unidade de medida: Atividade

Região Município	Quant. 2022	Quant. 2023	Quant. 2024	Quant. 2025
	1	1	1	1
Quantidade por ano...	1	1	1	1
Valor por ano.....	1.039.584,00	1.101.959,00	1.168.077,00	1.238.161,00
<hr/>				
Totais.....: Quantidade	4	valor	4.547.781,00	
<hr/>				
TOTAL PROGRAMA...:	valor 2022	valor 2023	valor 2024	valor 2025
	1.039.584,00	1.101.959,00	1.168.077,00	1.238.161,00

Programa: 0022 - Construção de Açudes e Obras D'Art
 CONSTRUIR, REFORMAR E AMPLIAR AÇUDES, PONTES, BARRAGENS, PASSAGENS MOLHADAS, BUEIROS E CISTERNAS COM FINALIDADES DE MELHORAR O TRÁFEGO ENTRE LOCALIDADES DO MUNICÍPIO, DRENAR ÁREAS SUJEITAS A ALAGAMENTOS, AMPLIAR A PRODUÇÃO AGRÍCOLA E PECUÁRIA, AUMENTAR A CAPACIDADE DE ARMAZENAMENTO D'ÁGUA DENTRE OUTROS BENEFÍCIOS.

Ação.....: 1024 - Const. Reforma e Ampliação de Açudes, Poços, Cisternas e Obras D'Art
 Descrição: AMPLIAR E OTIMIZAR OS RECURSOS HÍDRICOS DO MUNICÍPIO, CONSTRUINDO, AMPLIANDO E REFORMANDO AÇUDES, BARRAGENS, POÇOS, CISTERNAS, PASSAGENS MOLHADAS E BUEIROS; POSSIBILITANDO AUMENTO DE PRODUÇÃO AGRÍCOLA E ABASTECIMENTO D'ÁGUA POTÁVEL PARA A POPULAÇÃO RURAL.

Unidade de medida: Projeto

Região Município	Quant. 2022 1	Quant. 2023 1	Quant. 2024 1	Quant. 2025 1
Quantidade por ano...	1	1	1	1
Valor por ano.....	396.592,00	420.387,00	445.610,00	472.347,00
<hr/>				
Totais.....: Quantidade	4	valor	1.734.936,00	
<hr/>				
TOTAL PROGRAMA...:	valor 2022 396.592,00	valor 2023 420.387,00	valor 2024 445.610,00	valor 2025 472.347,00

Programa: 0023 - Construção de Redes de Energia Elétrica
 CONSTRUIR REDES DE ENERGIA ELÉTRICA EM DIVERSAS LOCALIDADES.

Ação.....: 1013 - Const. Reforma e Ampliacao de Redes de Energia Eletrica
 Descrição: ELETRIFICAR AS COMUNIDADES SEM ENERGIA ELÉTRICA, POSSIBILITANDO MELHOR QUALIDADE DE VIDA PARA OS MUNICÍPIOS.

Unidade de medida: Projeto

Região Município	Quant. 2022 1	Quant. 2023 1	Quant. 2024 1	Quant. 2025 1
Quantidade por ano...	1	1	1	1
Valor por ano.....	50.310,00	53.328,00	56.528,00	59.920,00
<hr/>				
Totais.....: Quantidade	4	valor	220.086,00	
<hr/>				
TOTAL PROGRAMA...:	valor 2022 50.310,00	valor 2023 53.328,00	valor 2024 56.528,00	valor 2025 59.920,00

Programa: 0024 - Construção e Ampliação de Estradas Vicinais e Asfálticas
 CONSTRUIR E AMPLIAR AS ESTRADAS VICINAIS E ASFÁLTICAS DO MUNICÍPIO, INCLUINDO A CONSTRUÇÃO DE PONTES E OUTRAS OBRAS QUE FACILITEM O FLUXO DE PESSOAS E PRODUÇÃO DENTRO DO MUNICÍPIO E SEUS VIZINHOS.

Ação.....: 1021 - Construção e Recuperação da Malha Asfáltica
 Descrição: CONSTRUIR, RECUPERAR E AMPLIAR A MALHA ASFÁLTICA DO MUNICÍPIO

Unidade de medida: Projeto

Região Município	Quant. 2022 1	Quant. 2023 1	Quant. 2024 1	Quant. 2025 1
Quantidade por ano...	1	1	1	1
Valor por ano.....	270.265,00	286.480,00	303.669,00	321.889,00
<hr/>				
Totais.....: Quantidade	4	valor	1.182.303,00	

TOTAL PROGRAMA...:	valor 2022 270.265,00	valor 2023 286.480,00	valor 2024 303.669,00	valor 2025 321.889,00
--------------------	--------------------------	--------------------------	--------------------------	--------------------------

Programa: 0025 - Manutenção e Recuperação de Estradas Vicinais
 MANTER E RECUPERAR AS ESTRADAS VICINAIS QUE LIGAM AS DIVERSAS LOCALIDADES DO MUNICÍPIO E SEUS VIZINHOS, COM A FINALIDADE DE MELHORAR O TRÁFEGO DE PESSOAS E CIRCULAÇÃO DA PRODUÇÃO.

Ação.....: 1014 - Construção e Ampliação de Estradas Vicinais
 Descrição: CONSTRUÇÃO, RECUPERAÇÃO E MANUTENÇÃO DAS ESTRADAS MUNICIPAIS, POSSIBILITANDO UM MELHOR FLUXO DE VEÍCULOS, OTIMIZAÇÃO DO TRANSPORTE RODOVIÁRIO LOCAL E MELHORIA NO TRANSPORTE DA PRODUÇÃO.

Unidade de medida: Projeto

Região	Quant. 2022	Quant. 2023	Quant. 2024	Quant. 2025
Município	1	1	1	1
Quantidade por ano...	1	1	1	1
Valor por ano.....	162.220,00	171.952,00	182.270,00	193.206,00
Totais.....: Quantidade	4	valor	709.648,00	

Ação.....: 2048 - Manutenção e Recuperação de Estradas Vicinais
 Descrição: MANUTENÇÃO E RECUPERAÇÃO DE ESTRADAS VICINAIS

Unidade de medida: Atividade

Região	Quant. 2022	Quant. 2023	Quant. 2024	Quant. 2025
Município	1	1	1	1
Quantidade por ano...	1	1	1	1
Valor por ano.....	240.555,00	242.988,00	245.567,00	248.301,00
Totais.....: Quantidade	4	valor	977.411,00	

TOTAL PROGRAMA...:	valor 2022 402.775,00	valor 2023 414.940,00	valor 2024 427.837,00	valor 2025 441.507,00
--------------------	--------------------------	--------------------------	--------------------------	--------------------------

Programa: 0026 - Manutenção da Secretaria de Transportes
 MANTER A SECRETARIA DE TRANSPORTES DO MUNICÍPIO, ADQUIRINDO E EQUIPAMENTO COM TODO O MATERIAL NECESSÁRIO AO BOM FUNCIONAMENTO DESTE SETOR.

Ação.....: 0012 - Coordenação e Manutenção dos Serviços Administrativos
 Descrição: Organização administrativa da Secretaria para garantia da manutenção da frota municipal.

Unidade de medida: R\$

Região Município	Quant. 2022 1	Quant. 2023 1	Quant. 2024 1	Quant. 2025 1
Quantidade por ano...	1	1	1	1
Valor por ano.....	50.000,00	50.000,00	60.000,00	100.000,00
<hr/>				
Totais.....: Quantidade	4	valor	260.000,00	
<hr/>				
TOTAL PROGRAMA...:	valor 2022 50.000,00	valor 2023 50.000,00	valor 2024 60.000,00	valor 2025 100.000,00

Programa: 0027 - Manutenção da Secretaria de Educação
 MANTER A SECRETARIA MUNICIPAL DE EDUCAÇÃO EM TODOS OS SEUS DEPARTAMENTOS, COM A FINALIDADE DE MELHORAR ÍNDICES DE DESENVOLVIMENTO, E COLOCAR NA PRÁTICA POLÍTICAS PÚBLICAS DE EDUCAÇÃO.

Ação.....: 2003 - Manutenção e Coordenação da Secretaria de Educação
 Descrição: MANTER E COORDENAR A SECRETARIA DE EDUCAÇÃO DO MUNICÍPIO.

Unidade de medida: Atividade

Região Município	Quant. 2022 1	Quant. 2023 1	Quant. 2024 1	Quant. 2025 1
Quantidade por ano...	1	1	1	1
Valor por ano.....	1.626.497,00	1.724.087,00	1.827.532,00	1.937.184,00
<hr/>				
Totais.....: Quantidade	4	valor	7.115.300,00	
<hr/>				
TOTAL PROGRAMA...:	valor 2022 1.626.497,00	valor 2023 1.724.087,00	valor 2024 1.827.532,00	valor 2025 1.937.184,00

Programa: 0028 - Projetos e Ações em Cooperação com a União
 MANTER PARCERIAS COM O GOVERNO FEDERAL PARA O DESENVOLVIMENTO DE PROJETOS E AÇÕES EDUCACIONAIS.

Ação.....: 1001 - Programa de Apoio a Projetos e Acoes em Coop. com a Uniao e Estado
 Descrição: CRIAR CONDIÇÕES PARA EXECUÇÃO DE PROJETOS E CONVÊNIOS EM PARCERIA COM A UNIÃO E O ESTADO VISANDO A MELHORIA E A OFERTA DE SERVIÇOS EDUCACIONAIS.

Unidade de medida: Projeto

Região Município	Quant. 2022 1	Quant. 2023 1	Quant. 2024 1	Quant. 2025 1
Quantidade por ano...	1	1	1	1
Valor por ano.....	269.958,00	286.115,00	303.324,00	321.524,00
<hr/>				
Totais.....: Quantidade	4	valor	1.180.921,00	

TOTAL PROGRAMA...:	valor 2022 269.958,00	valor 2023 286.115,00	valor 2024 303.324,00	valor 2025 321.524,00
--------------------	--------------------------	--------------------------	--------------------------	--------------------------

Programa: 0029 - Projetos e Ações em Cooperação com o Estado
 MANTER PARCERIAS COM O GOVERNO DO ESTADO PARA O DESENVOLVIMENTO DE PROJETOS E AÇÕES EDUCACIONAIS.

Ação.....: 0013 - CRIAR CONDIÇÕES PARA EXECUÇÃO DE PROJETOS E CONVÊNIO EM PARCERIA COM A UNIÃO

Descrição: CRIAR CONDIÇÕES PARA EXECUÇÃO DE PROJETOS E CONVÊNIO EM PARCERIA COM A UNIÃO E O ESTADO VISANDO A MELHORIA E A OFERTA DE SERVIÇOS EDUCACIONAIS.

Unidade de medida: Unidade

Região	Quant. 2022	Quant. 2023	Quant. 2024	Quant. 2025
Município	1	1	1	1
Quantidade por ano...	1	1	1	1
Valor por ano.....	100.000,00	100.000,00	100.000,00	100.000,00
Totais.....: Quantidade	4	valor	400.000,00	

TOTAL PROGRAMA...:	valor 2022 100.000,00	valor 2023 100.000,00	valor 2024 100.000,00	valor 2025 100.000,00
--------------------	--------------------------	--------------------------	--------------------------	--------------------------

Programa: 0030 - Manutenção do Ensino Fundamental
 MELHORAR A QUALIDADE DO ENSINO, AUMENTAR A FREQUÊNCIA DO ALUNO E CONSEQUENTEMENTE MELHORAR O APRENDIZADO. FAZER UM ENSINO UNIVERSAL COM AS QUALIDADES CITADAS, PROPORCIONANDO ASCENÇÃO SOCIAL ATRAVÉS DO ENSINO.

Ação.....: 2004 - Manutenção e Coord. Demais Atividade do Ensino Fundamental

Descrição: ASSEGURAR AOS ALUNOS DO ENSINO FUNDAMENTAL O FORNECIMENTO DE MATERIAL DIDÁTICO, ESCOLAS BEM CUIDADAS, TRANSPORTE ESCOLAR E APERFEIÇOAMENTO DE PROFESSORES.

Unidade de medida: Atividade

Região	Quant. 2022	Quant. 2023	Quant. 2024	Quant. 2025
Município	1	1	1	1
Quantidade por ano...	1	1	1	1
Valor por ano.....	1.491.518,00	1.581.009,00	1.675.870,00	1.776.422,00
Totais.....: Quantidade	4	valor	6.524.819,00	

TOTAL PROGRAMA...:	valor 2022 1.491.518,00	valor 2023 1.581.009,00	valor 2024 1.675.870,00	valor 2025 1.776.422,00
--------------------	----------------------------	----------------------------	----------------------------	----------------------------

Programa: 0031 - Programa Dinheiro Direto na Escola - PDDE
 MANTER O PROGRAMA DINHEIRO DIRETO NA ESCOLA - PDDE.

Ação.....: 2012 - Manutenção do Programa Dinheiro Direto na Escola - PDDE
 Descrição: MANTER AS AÇÕES DO PROGRAMA DINHEIRO DIRETO NA ESCOLA - PDDE, NO MUNICÍPIO

Unidade de medida: Atividade

Região Município	Quant. 2022	Quant. 2023	Quant. 2024	Quant. 2025
	1	1	1	1
Quantidade por ano...	1	1	1	1
Valor por ano.....	18.405,00	19.509,00	20.679,00	21.920,00
<hr/>				
Totais.....: Quantidade	4	valor	80.513,00	

TOTAL PROGRAMA...:	valor 2022	valor 2023	valor 2024	valor 2025
	18.405,00	19.509,00	20.679,00	21.920,00

Programa: 0032 - Manutenção do Transporte Escolar
 MANTER E AMPLIAR O TRANSPORTE ESCOLAR DO MUNICÍPIO, COBRINDO 100% DO TERRITÓRIO COM UM TRANSPORTE ESCOLAR DE QUALIDADE.

Ação.....: 2013 - Manutenção do Transporte Escolar
 Descrição: PROPORCIONAR AOS ESTUDANTES DA REDE MUNICIPAL DE ENSINO PUBLICO UM TRANSPORTE DE QUALIDADE, TOTALMENTE GRATUITO E ORGANIZADO.

Unidade de medida: Atividade

Região Município	Quant. 2022	Quant. 2023	Quant. 2024	Quant. 2025
	1	1	1	1
Quantidade por ano...	1	1	1	1
Valor por ano.....	877.364,00	930.005,00	985.806,00	1.044.955,00
<hr/>				
Totais.....: Quantidade	4	valor	3.838.130,00	

TOTAL PROGRAMA...:	valor 2022	valor 2023	valor 2024	valor 2025
	877.364,00	930.005,00	985.806,00	1.044.955,00

Programa: 0033 - Manutenção da Merenda Escolar
 MANTER E AMPLIAR O PROGRAMA DE MERENDA ESCOLAR.

Ação.....: 2009 - Manutenção da Merenda Escolar do Ensino Fundamental e EJA
 Descrição: MANTER E AMPLIAR O PROGRAMA DE ALIMENTACAO ESCOLAR, TANTO NAS ESCOLAS DE ENSINO FUNDAMENTAL

QUANTO NA EDUCAÇÃO DE JOVENS E ADULTOS.

Unidade de medida: Atividade

Região Município	Quant. 2022 1	Quant. 2023 1	Quant. 2024 1	Quant. 2025 1
Quantidade por ano...	1	1	1	1
Valor por ano.....	300.635,00	318.673,00	337.793,00	358.061,00
Totais.....: Quantidade	4	valor	1.315.162,00	

Ação.....: 2010 - Manutenção da Merenda Escolar Infantil e Creche
 Descrição: MANTER E AMPLIAR O PROGRAMA DE ALIMENTACAO ESCOLAR, NAS UNIDADES DE EDUCACAO INFANTIL E CRECHES.

Unidade de medida: Atividade

Região Município	Quant. 2022 1	Quant. 2023 1	Quant. 2024 1	Quant. 2025 1
Quantidade por ano...	1	1	1	1
Valor por ano.....	20.000,00	20.000,00	20.000,00	20.000,00
Totais.....: Quantidade	4	valor	80.000,00	

TOTAL PROGRAMA...:	valor 2022 320.635,00	valor 2023 338.673,00	valor 2024 357.793,00	valor 2025 378.061,00
--------------------	--------------------------	--------------------------	--------------------------	--------------------------

Programa: 0034 - Programa de Valorização do Magistério - Ensino Fundamental
 VALORIZAR OS PROFESSORES DE ENSINO FUNDAMENTAL COM CAPACITAÇÕES E SALÁRIOS DIGNOS, MAS DENTRO DA REALIDADE DO MUNICÍPIO.

Ação.....: 2005 - Programa de Valorização do Magisterio - Fundeb 70%
 Descrição: MANTER AS ACOES DO PROGRAMA DE VALORIZACAO DOS PROFISSIONAIS DO MAGISTERIO EM CONFORMIDADE COM AS DIRETRIZES E BASES DA EDUCACAO BASICA.

Unidade de medida: Atividade

Região Município	Quant. 2022 1	Quant. 2023 1	Quant. 2024 1	Quant. 2025 1
Quantidade por ano...	1	1	1	1
Valor por ano.....	4.730.648,00	5.014.487,00	5.315.356,00	5.634.277,00
Totais.....: Quantidade	4	valor	20.694.768,00	

TOTAL PROGRAMA...:	valor 2022 4.730.648,00	valor 2023 5.014.487,00	valor 2024 5.315.356,00	valor 2025 5.634.277,00
--------------------	----------------------------	----------------------------	----------------------------	----------------------------

Programa: 0035 - Programa de Valorização do Magistério - Ensino Infantil
 VALORIZAR O TRABALHO DOS PROFESSORES DE ENSINO INFANTIL COM CAPACITAÇÕES E SALÁRIOS DIGNOS, MAS DENTRO DA REALIDADE DO MUNICÍPIO.

Ação.....: 2006 - Programa de Valorização do Magistério - Ensino Infantil - FUNDEB 70%
 Descrição: PROGRAMA DE VALORIZAÇÃO DO MAGISTÉRIO - EISINO INFANTIL - FUNDEB 60%

Unidade de medida: Atividade

Região Município	Quant. 2022 1	Quant. 2023 1	Quant. 2024 1	Quant. 2025 1
Quantidade por ano...	1	1	1	1
Valor por ano.....	592.067,00	627.591,00	665.246,00	705.161,00
Totais.....: Quantidade	4	valor	2.590.065,00	

TOTAL PROGRAMA...:	valor 2022 592.067,00	valor 2023 627.591,00	valor 2024 665.246,00	valor 2025 705.161,00
--------------------	--------------------------	--------------------------	--------------------------	--------------------------

Programa: 0036 - Construção, Reforma e Ampliação de Unidades de Ensino Fundam
 CONSTRUIR, REFORMAR E AMPLIAR UNIDADES DE ENSINO FUNDAMENTAL E QUADRAS POLIESPORTIVAS, MELHORANDO A QUALIDADE DE ENSINO COM MELHORES EQUIPAMENTOS EDUCACIONAIS E ESPORTIVOS.

Ação.....: 1002 - Const. Refr. e Ampl. de Unidades de Ensino Fundam. e Quadras Poliesportivas
 Descrição: CONSTRUIR, REFORMAR, AMPLIAR E INSTALAR UNIDADES DE ENSINO FUNDAMENTAL E QUADRAS POLIESPORTIVAS, ALÉM DE MELHORIA DA REDE FÍSICA, O INCREMENTO DO NÚMERO DE VAGAS E A MELHORIA DE ATENDIMENTO A CLIENTELA EM FASE DE ESCOLARIZAÇÃO.

Unidade de medida: Projeto

Região Município	Quant. 2022 1	Quant. 2023 1	Quant. 2024 1	Quant. 2025 1
Quantidade por ano...	1	1	1	1
Valor por ano.....	429.479,00	455.247,00	482.562,00	511.516,00
Totais.....: Quantidade	4	valor	1.878.804,00	

TOTAL PROGRAMA...:	valor 2022 429.479,00	valor 2023 455.247,00	valor 2024 482.562,00	valor 2025 511.516,00
--------------------	--------------------------	--------------------------	--------------------------	--------------------------

Programa: 0037 - Construção, Reforma e Ampliação de Unidades de Ensino Infant
 CONSTRUIR, REFORMA E AMPLIAR UNIDADES DE ENSINO INTANTIL, MELHORANDO A QUALIDADE DE ENSINO COM A IMPLEMENTAÇÃO DE NOVOS EQUIPAMENTOS.

Ação.....: 1003 - Const. Reforma e Ampliacao de Unidades de Ensino Infantil

Descrição: CONSTRUIR, REFORMAR, AMPLIAR E INSTALAR UNIDADES DE ENSINO INFANTIL, VISANDO, ALEM DA MELHORIA DA REDE FISICA, O INCREMENTO DO NUMERO DE VAGAS PRA CRIANÇAS DE ATÉ SEIS ANOS.

Unidade de medida: Projeto

Região	Quant. 2022	Quant. 2023	Quant. 2024	Quant. 2025
Município	1	1	1	1
Quantidade por ano...	1	1	1	1
Valor por ano.....	306.770,00	325.176,00	344.686,00	365.368,00
Totais.....: Quantidade	4	valor	1.342.000,00	

TOTAL PROGRAMA...:	valor 2022	valor 2023	valor 2024	valor 2025
	306.770,00	325.176,00	344.686,00	365.368,00

Programa: 0039 - Manutenção do Ensino Infantil
 PROPORCIONAR, PROGRESSIVAMENTE, O ATENDIMENTO AS CRIANÇAS EM CRECHES E PRÉ-ESCOLAS, OFERTANDO UM ENSINO QUE TENHA A FUNÇÃO DE SOCIALIZAR E PREPARAR O ALUNO PARA O ENSINO FUNDAMENTAL.

Ação.....: 2007 - Manutenção e Coordenacao do Ensino Infantil
 Descrição: ASSEGURAR RECURSOS FINANCEIROS E MATERIAIS NECESSARIOS A CONTINUIDADE DE ACOES QUE GARANTAM O ACESSO DAS CRIANÇAS DE 02 A 06 ANOS A EDUCACAO.

Unidade de medida: Atividade

Região	Quant. 2022	Quant. 2023	Quant. 2024	Quant. 2025
Município	1	1	1	1
Quantidade por ano...	1	1	1	1
Valor por ano.....	301.248,00	319.322,00	338.482,00	358.791,00
Totais.....: Quantidade	4	valor	1.317.843,00	

TOTAL PROGRAMA...:	valor 2022	valor 2023	valor 2024	valor 2025
	301.248,00	319.322,00	338.482,00	358.791,00

Programa: 0040 - Manutenção da Educação de Jovens e Adultos
 ATENDER A CLIENTELA MAIOR DE 18 ANOS QUE NÃO FREQUENTOU O ENSINO FUNDAMENTAL REGULAR, PROPORCIONANDO EM ENSINO DE QUALIDADE E INCLUSÃO SOCIAL.

Ação.....: 2008 - Programa Educação de Jovens e Adultos
 Descrição: MATÉ E AMPLIAR O PROGRAMA EDUCACAO DE JOVENS E ADULTOS VISANDO ALFABETIZAR E FORMAR A POPULACAO FORA DE IDADE ESCOLAR.

Unidade de medida: Atividade

Região	Quant. 2022	Quant. 2023	Quant. 2024	Quant. 2025
Município	1	1	1	1

Quantidade por ano...				
Valor por ano.....	39.266,00	41.621,00	44.119,00	46.766,00
Totais.....: Quantidade	4	valor	171.772,00	
TOTAL PROGRAMA...:	valor 2022 39.266,00	valor 2023 41.621,00	valor 2024 44.119,00	valor 2025 46.766,00

Programa: 0041 - Manutenção da Educação Especial
 ASSEGURAR O ATENDIMENTO A ALUNOS COM NECESSIDADES EDUCACIONAIS ESPECIAIS, FAZENDO COM QUE OCORRA SOCIALIZAÇÃO E PREPARAÇÃO PARA UMA VIDA NORMAL.

Ação.....: 2015 - Manutenção da Educação Especial
 Descrição: MANUTENÇÃO DA EDUCAÇÃO ESPECIAL NO MUNICÍPIO

Unidade de medida: Atividade

Região	Quant. 2022	Quant. 2023	Quant. 2024	Quant. 2025
Município	1	1	1	1
Quantidade por ano...				
Valor por ano.....	61.353,00	65.034,00	68.936,00	73.072,00
Totais.....: Quantidade	4	valor	268.395,00	
TOTAL PROGRAMA...:	valor 2022 61.353,00	valor 2023 65.034,00	valor 2024 68.936,00	valor 2025 73.072,00

Programa: 0042 - Manutenção da Secretaria de Cultura e Turismo
 MANTER A SECRETARIA DE CULTURA DO MUNICÍPIO, PROPORCIONANDO CONDIÇÕES PARA O DESENVOLVENDO DE ATIVIDADES CULTURAIS E O TURISMO DO MUNICÍPIO.

Ação.....: 2053 - Manutenção e Coordenação da Secretaria de Cultura e Turismo
 Descrição: MANTER E COORDENAR A SECRETARIA MUNICIPAL DE CULTURA E TURISMO.

Unidade de medida: Atividade

Região	Quant. 2022	Quant. 2023	Quant. 2024	Quant. 2025
Município	1	1	1	1
Quantidade por ano...				
Valor por ano.....	40.166,00	42.576,00	45.130,00	47.838,00
Totais.....: Quantidade	4	valor	175.710,00	

Ação.....: 2054 - Manutenção da Banda de Música

Descrição: MANUTENÇÃO DA BANDA MÚSICA.

Unidade de medida: Atividade

Região Município	Quant. 2022	Quant. 2023	Quant. 2024	Quant. 2025
	1	1	1	1

Quantidade por ano...	1	1	1	1
Valor por ano.....	40.166,00	42.576,00	45.130,00	47.838,00

Totais.....: Quantidade	4	valor	175.710,00	
-------------------------	---	-------	------------	--

Ação.....: 2055 - Manutenção das Ações do Fundo Municipal de Cultura
 Descrição: Promover o desenvolvimento cultural e artístico do Município, mapear e preservar o patrimônio histórico cultural e intelectual.

Unidade de medida: Atividade

Região Município	Quant. 2022	Quant. 2023	Quant. 2024	Quant. 2025
	1	1	1	1

Quantidade por ano...	1	1	1	1
Valor por ano.....	40.166,00	42.576,00	45.130,00	47.838,00

Totais.....: Quantidade	4	valor	175.710,00	
-------------------------	---	-------	------------	--

TOTAL PROGRAMA...:	valor 2022	valor 2023	valor 2024	valor 2025
	120.498,00	127.728,00	135.390,00	143.514,00

Programa: 0043 - Realização de Festas e Eventos Culturais
 REALIZAR FESTAS E EVENTOS CULTURAIS COMO FESTIVAIS DE QUADRILHAS E DE VIOLEIROS, FESTAS DA PADROEIRA, DENTRE OUTRAS.

Ação.....: 2056 - Realização de Festas, Eventos e Atividades culturais
 Descrição: Realizar festas comemorativas e outros eventos e atividades culturais promovidas pelo Município.

Unidade de medida: Atividade

Região Município	Quant. 2022	Quant. 2023	Quant. 2024	Quant. 2025
	1	1	1	1

Quantidade por ano...	1	1	1	1
Valor por ano.....	227.010,00	240.630,00	255.068,00	270.372,00

Totais.....: Quantidade	4	valor	993.080,00	
-------------------------	---	-------	------------	--

TOTAL PROGRAMA...:	valor 2022	valor 2023	valor 2024	valor 2025
	227.010,00	240.630,00	255.068,00	270.372,00

Programa: 0044 - Manutenção dos Serviços de Iluminação Pública
 MANTER E AMPLIAR A ILUMINAÇÃO DE VIAS E LOGRADOUROS PÚBLICOS.

Ação.....: 2045 - Manutenção dos Serviços de Iluminação Pública
 Descrição: MANUTENÇÃO DOS SERVIÇOS DE ILUMINAÇÃO PÚBLICA

Unidade de medida: Atividade

Região Município	Quant. 2022	Quant. 2023	Quant. 2024	Quant. 2025
	1	1	1	1
Quantidade por ano...	1	1	1	1
Valor por ano.....	141.420,00	149.905,00	158.899,00	168.433,00
Totais.....: Quantidade	4	valor	618.657,00	

TOTAL PROGRAMA...:	valor 2022	valor 2023	valor 2024	valor 2025
	141.420,00	149.905,00	158.899,00	168.433,00

Programa: 0045 - Programa Desporto Amador
 MANTER O DEPARTAMENTO DE ESPORTES, DESENVOLVENDO AÇÕES ESPORTIVAS DE FORMA A PROPORCIONAR AO JOVEM E AO ADOLESCENTE UM ESPAÇO PARA GALGAR UMA OPORTUNIDADE AO ESPORTE PROFISSIONAL, BEM COMO PROTEGER O JOVEM EM SITUAÇÃO DE RISCO SOCIAL.

Ação.....: 2059 - Manutenção do Programa de Desporto Amador
 Descrição: PROMOVER COMPETIÇÕES DENTRO DA ESFERA MUNICIPAL E INCENTIVAR OS JOVENS ESCOLARES A PRATICAR ESPORTES. ASSEGURANDO TAMBÉM RECURSOS PARA O DESENVOLVIMENTO DE PROGRAMAS COM A FINALIDADE DE MELHORAR A INFRA-ESTRUTURA ESPORTIVA.

Unidade de medida: Atividade

Região Município	Quant. 2022	Quant. 2023	Quant. 2024	Quant. 2025
	1	1	1	1
Quantidade por ano...	1	1	1	1
Valor por ano.....	30.000,00	35.000,00	40.000,00	50.000,00
Totais.....: Quantidade	4	valor	155.000,00	

TOTAL PROGRAMA...:	valor 2022	valor 2023	valor 2024	valor 2025
	30.000,00	35.000,00	40.000,00	50.000,00

Programa: 0046 - Construção e Reforma de Campos de Futebol e Ginásios Poliesp
 CONSTRUÇÃO E REFORMA DE CAMPOS DE FUTEBOL E GINÁSIOS POLIESPORTIVOS.

Ação.....: 1015 - Construção, Reforma e Ampliação de Quadr as Poliesportivas e Campos de Futebol.

Descrição: ASSEGURAR O ACESSO AO DESPORTO E LAZER PARA OS DESPORTISTAS DO MUNICÍPIO.				
Unidade de medida: Projeto				
Região	Quant. 2022	Quant. 2023	Quant. 2024	Quant. 2025
Município	1	1	1	1
Quantidade por ano...	1	1	1	1
Valor por ano.....	350.332,00	371.351,00	363.633,00	417.251,00
Totais.....: Quantidade 4 valor 1.502.567,00				
TOTAL PROGRAMA...: Valor 2022 350.332,00 Valor 2023 371.351,00 Valor 2024 363.633,00 Valor 2025 417.251,00				

Programa: 0047 - Manutenção da Secretaria de Saúde
 MANTER A SECRETARIA MUNICIPAL DE SAÚDE EM TODOS OS SEUS SETORES, PROCURANDO PRESTAR UM SERVIÇO DE QUALIDADE À POPULAÇÃO EM TODOS OS NÍVEIS, DESTES CAMPANHAS EDUCATIVAS ATÉ AÇÕES DE MAIOR COMPLEXIDADE.

Ação.....: 2016 - Manutenção e Coordenação da Secretaria de Saúde				
Descrição: ASSEGURAR OS RECURSOS HUMANOS, MATERIAIS, FINANCEIROS E CONSULTORIA ESPECIALIZADA NECESSÁRIOS A CONTINUIDADE E EXPANSÃO DAS AÇÕES PÚBLICAS DE SAÚDE.				
Unidade de medida: Atividade				
Região	Quant. 2022	Quant. 2023	Quant. 2024	Quant. 2025
Município	1	1	1	1
Quantidade por ano...	1	1	1	1
Valor por ano.....	1.748.899,00	1.853.833,00	1.965.063,00	2.082.967,00
Totais.....: Quantidade 4 valor 7.650.762,00				

Ação.....: 2017 - Repasses para Consórcio Público de Saúde				
Descrição: REPASSE DE RECURSOS PARA O CONSORCIO PÚBLICO DE SAÚDE.				
Unidade de medida: Atividade				
Região	Quant. 2022	Quant. 2023	Quant. 2024	Quant. 2025
Município	1	1	1	1
Quantidade por ano...	1	1	1	1
Valor por ano.....	200.000,00	200.000,00	220.000,00	240.000,00
Totais.....: Quantidade 4 valor 860.000,00				

Ação.....: 2018 - Manutenção e Coordenação do Conselho Municipal de Saúde
 DESCRIÇÃO: MANUTENÇÃO E COORDENAÇÃO DO CONSELHO MUNICIPAL DE SAÚDE.

Unidade de medida: Atividade				
Região	Quant. 2022	Quant. 2023	Quant. 2024	Quant. 2025
Município	1	1	1	1
Quantidade por ano...	1	1	1	1
Valor por ano.....	5.000,00	5.500,00	5.500,00	6.000,00
<hr/>				
Totais.....: Quantidade	4	valor	22.000,00	
<hr/>				
TOTAL PROGRAMA...:	valor 2022	valor 2023	valor 2024	valor 2025
	1.953.899,00	2.059.333,00	2.190.563,00	2.328.967,00

Programa: 0048 - Manutenção da Atenção Básica
 MANTER A ATENÇÃO BÁSICA DE SAÚDE DO MUNICÍPIO, ADQUIRINDO BENS E SERVIÇOS NECESSÁRIOS PARA TAL FINALIDADE.

Ação.....: 2021 - Manutenção e Coordenação das Ações Básicas de Saúde
 Descrição: MANTER E AMPLIAR A ASSISTÊNCIA BÁSICA DE SAÚDE, GARANTINDO O ATENDIMENTO DA POPULAÇÃO ATRAVÉS DO FUNCIONAMENTO DO PROGRAMA SAÚDE DA FAMÍLIA - PSF, PROGRAMA AGENTES COMUNITÁRIOS DE SAÚDE - PACS, VIGILÂNCIA SANITÁRIA E SAÚDE BUCAL, ALÉM DE IMPLANTAR A FARMÁCIA BÁSICA, POSTOS DE ATENDIMENTO E CAMPANHAS EDUCATIVAS DE SAÚDE.

Unidade de medida: Atividade				
Região	Quant. 2022	Quant. 2023	Quant. 2024	Quant. 2025
Município	1	1	1	1
Quantidade por ano...	1	1	1	1
Valor por ano.....	100.000,00	120.000,00	120.000,00	150.000,00
<hr/>				
Totais.....: Quantidade	4	valor	490.000,00	

Ação.....: 2022 - Manutenção do Programa de Saúde da Família - PSF
 Descrição: MANUTENÇÃO DAS AÇÕES DO PROGRAMA DE SAÚDE DA FAMÍLIA-PSF, NO MUNICÍPIO

Unidade de medida: Atividade				
Região	Quant. 2022	Quant. 2023	Quant. 2024	Quant. 2025
Município	1	1	1	1
Quantidade por ano...	1	1	1	1
Valor por ano.....	1.300.000,00	1.350.000,00	1.350.000,00	1.400.000,00
<hr/>				
Totais.....: Quantidade	4	valor	5.400.000,00	

Ação.....: 2023 - Manutenção Das Ações do PMAQ

Descrição: MANUTENÇÃO DAS AÇÕES DO PMAQ.				
Unidade de medida: Atividade				
Região	Quant. 2022	Quant. 2023	Quant. 2024	Quant. 2025
Município	1	1	1	1
Quantidade por ano...	1	1	1	1
Valor por ano.....	767.539,00	813.591,00	862.406,00	914.151,00
Totais.....: Quantidade 4 valor 3.357.687,00				
TOTAL PROGRAMA...: Valor 2022 2.167.539,00 Valor 2023 2.283.591,00 Valor 2024 2.332.406,00 Valor 2025 2.464.151,00				

Programa: 0049 - Manutenção do Programa de Agentes Comunitários de Saúde
 MANTER O PROGRAMA DE AGENTES COMUNITARIOS DE SAÚDE, ADQUIRINDO BENS E SERVIÇOS NECESSÁRIOS PARA ESTE FIM.

Ação.....: 2024 - Manutenção do Programa de Agentes Comunitários de Saúde				
Descrição: MANUTENÇÃO DAS AÇÕES DO PROGRAMA DE AGENTES COMUNITÁRIOS DE SAÚDE - PACS, NO MUNICÍPIO				
Unidade de medida: Atividade				
Região	Quant. 2022	Quant. 2023	Quant. 2024	Quant. 2025
Município	1	1	1	1
Quantidade por ano...	1	1	1	1
Valor por ano.....	150.000,00	160.000,00	170.000,00	180.000,00
Totais.....: Quantidade 4 valor 660.000,00				
TOTAL PROGRAMA...: Valor 2022 150.000,00 Valor 2023 160.000,00 Valor 2024 170.000,00 Valor 2025 180.000,00				

Programa: 0050 - Manutenção da Alta e Média Complexidade
 MANTER OS SERVIÇOS DE ALTA E MÉDIA COMPLEXIDADE HOSPITALAR E AMBULATORIAL DO MUNICÍPIO, ADQUIRINDO BENS E SERVIÇOS PARA ESTE FIM COMO TAMBÉM MANTENDO A UNIDADE MISTA DE SAÚDE LOCAL.

Ação.....: 2025 - Manutenção e Coordenação do CAPS				
Descrição: MANUTENÇÃO E COORDENAÇÃO DO CAPS.				
Unidade de medida: Atividade				
Região	Quant. 2022	Quant. 2023	Quant. 2024	Quant. 2025
Município	1	1	1	1
Quantidade por ano...	1	1	1	1

Valor por ano.....	20.000,00	20.000,00	20.000,00	20.000,00
Totais.....: Quantidade	4	valor	80.000,00	
TOTAL PROGRAMA...:	Valor 2022 20.000,00	Valor 2023 20.000,00	Valor 2024 20.000,00	Valor 2025 20.000,00

Programa: 0051 - Reforma e Ampliação da Unidade Mista de Saúde
 REFORMAR E AMPLIAR A UNIDADE MISTA DE SAÚDE, PROPORCIONANDO MELHORES CONDIÇÕES DE ATENDIMENTO.

Ação.....: 1006 - Reforma e Ampliação da Unidade Mista de Saúde
 Descrição: REFORMAR E AMPLIAR A UNIDADE MISTA DE SAÚDE VISANDO OFERECER MELHORES CONDIÇÕES DE ATENDIMENTO A POPULAÇÃO.

Unidade de medida: Projeto

Região	Quant. 2022	Quant. 2023	Quant. 2024	Quant. 2025
Município	1	1	1	1
Quantidade por ano...	1	1	1	1
Valor por ano.....	200.000,00	200.000,00	180.000,00	150.000,00
Totais.....: Quantidade	4	valor	730.000,00	
TOTAL PROGRAMA...:	Valor 2022 200.000,00	Valor 2023 200.000,00	Valor 2024 180.000,00	Valor 2025 150.000,00

Programa: 0052 - Manutenção da Unidade Mista de Saúde
 MANTER A UNIDADE MISTA DE SAÚDE DO MUNICÍPIO COM TODO O MATERIAL E SERVIÇOS NECESSÁRIOS A UM ATENDIMENTO DE QUALIDADE PARA A POPULAÇÃO.

Ação.....: 2020 - Manutenção da Unidade Mista de Saúde
 Descrição: MANUTENÇÃO DA UNIDADE MISTA DE SAÚDE

Unidade de medida: Atividade

Região	Quant. 2022	Quant. 2023	Quant. 2024	Quant. 2025
Município	1	1	1	1
Quantidade por ano...	1	1	1	1
Valor por ano.....	350.000,00	400.000,00	420.000,00	450.000,00
Totais.....: Quantidade	4	valor	1.620.000,00	
TOTAL PROGRAMA...:	Valor 2022 350.000,00	Valor 2023 400.000,00	Valor 2024 420.000,00	Valor 2025 450.000,00

Programa: 0053 - Manutenção do Programa de Controle de Endemias
 MANTER E AMPLIAR O PROGRAMA DE CONTROLE DE ENDEMIAS DO MUNICÍPIO, MAXIMIZANDO AS AÇÕES E MELHORANDO OS RESULTADOS.

Ação.....: 2026 - Manutenção do Programa de Controle de Endemias
 Descrição: MANUTENÇÃO DAS ATIVIDADES DO PROGRAMA DE CONTROLE DE ENDEMIAS

Unidade de medida: Atividade

Região Município	Quant. 2022 1	Quant. 2023 1	Quant. 2024 1	Quant. 2025 1
Quantidade por ano...	1	1	1	1
Valor por ano.....	38.652,00	40.971,00	43.429,00	46.035,00

Totais.....: Quantidade 4 valor 169.087,00

TOTAL PROGRAMA...:	Valor 2022 38.652,00	Valor 2023 40.971,00	Valor 2024 43.429,00	Valor 2025 46.035,00
--------------------	-------------------------	-------------------------	-------------------------	-------------------------

Programa: 0054 - Construção, Reforma e Ampliação de Postos de Saúde
 MELHORAR O ESTADO FÍSICO DAS UNIDADES BÁSICAS DE SAÚDE EXISTENTES E AMPLIAR O NÚMERO DE POSTOS, CONSEQUENTEMENTE PRESTAR UM MELHOR SERVIÇO À POPULAÇÃO.

Ação.....: 1005 - Construção, Reforma e Ampliação de Postos de Saúde
 Descrição: CONSTRUIR, REFORMAR, AMPLIAR E EQUIPAR UNIDADES BÁSICAS DE SAÚDE VISANDO MELHORAR A QUALIDADE DE ATENDIMENTO PARA A POPULAÇÃO.

Unidade de medida: Projeto

Região Município	Quant. 2022 1	Quant. 2023 1	Quant. 2024 1	Quant. 2025 1
Quantidade por ano...	1	1	1	1
Valor por ano.....	386.531,00	409.722,00	434.306,00	460.364,00

Totais.....: Quantidade 4 valor 1.690.923,00

TOTAL PROGRAMA...:	Valor 2022 386.531,00	Valor 2023 409.722,00	Valor 2024 434.306,00	Valor 2025 460.364,00
--------------------	--------------------------	--------------------------	--------------------------	--------------------------

Programa: 0055 - Construção e Manutenção de Sistemas de Abastecimento D'Água
 CONSTRUIR E MANTER SISTEMAS DE ABASTECIMENTO D'ÁGUA EM DIVERSAS LOCALIDADES DO MUNICÍPIO, TRAZENDO ÁGUA TRATADA, MELHORANDO A QUALIDADE DE VIDA E A SAÚDE DA POPULAÇÃO.

Ação.....: 1023 - Construção e Manutenção de Sistemas de a bastecimento D'Água

Descrição: ASSEGURAR RECURSOS PARA CONSTRUCAO DE SISTEMAS DE ABASTECIMENTO DÁGUA PARA AS COMUNIDADES RURAIS.				
Unidade de medida: Projeto				
Região	Quant. 2022	Quant. 2023	Quant. 2024	Quant. 2025
Município	1	1	1	1
Quantidade por ano...	1	1	1	1
Valor por ano.....	200.000,00	200.000,00	200.000,00	200.000,00
Totais.....: Quantidade 4 valor 800.000,00				
TOTAL PROGRAMA...: Valor 2022 200.000,00 Valor 2023 200.000,00 Valor 2024 200.000,00 Valor 2025 200.000,00				

Programa: 0056 - Manutenção da Secretaria de Ação Social
 MANTER AS ATIVIDADES DE ASSISTÊNCIA SOCIAL DO MUNICÍPIO, PROVENDO A SECRETARIA DE AÇÃO SOCIAL COM TODO O MATERIAL, EQUIPAMENTO E SERVIÇOS NECESSARIOS PARA ATINGIR ESTE OBJETIVO.

Ação.....: 2027 - Manutenção e Coordenação da Secretaria Municipal de Ação Social				
Descrição: CRIAR CÔNDICOES DE EXECUTAR PROJETOS ASSISTENCIAIS DE PROMOCAO SOCIAL E CIDADANIA.				
Unidade de medida: Atividade				
Região	Quant. 2022	Quant. 2023	Quant. 2024	Quant. 2025
Município	1	1	1	1
Quantidade por ano...	1	1	1	1
Valor por ano.....	550.346,00	583.366,00	618.368,00	655.470,00
Totais.....: Quantidade 4 valor 2.407.550,00				

Ação.....: 2028 - Manutenção e Coordenação do Conselho Municipal de Assistencia Social				
Descrição: MANUTENÇÃO E COORDENAÇÃO DO CONSELHO MUNICIPAL DE ASSISTÊNCIA SOCIAL.				
Unidade de medida: Atividade				
Região	Quant. 2022	Quant. 2023	Quant. 2024	Quant. 2025
Município	1	1	1	1
Quantidade por ano...	1	1	1	1
Valor por ano.....	5.000,00	50.000,00	5.100,00	5.100,00
Totais.....: Quantidade 4 valor 65.200,00				

Ação.....: 2032 - Fortalecimento das Instancias de Controle - CMAS
 Descrição: FORTALECIMENTO DAS AÇÕES DE CAPACITAÇÃO DO CONSELHO MUNICIPAL DE ASSSITENCIA SOCIAL.

Unidade de medida: Atividade				
Região Município	Quant. 2022 1	Quant. 2023 1	Quant. 2024 1	Quant. 2025 1
Quantidade por ano...				
Valor por ano.....	5.000,00	5.500,00	6.000,00	6.000,00
<hr/>				
Totais.....: Quantidade	4	valor	22.500,00	
<hr/>				
TOTAL PROGRAMA...:	valor 2022 560.346,00	valor 2023 638.866,00	valor 2024 629.468,00	valor 2025 666.570,00

Programa: 0057 - Manutenção da Assistência ao Idoso
 MANTER AS ATIVIDADES DE ASSISTÊNCIA AO IDOSO

Ação.....: 0014 - Programa de assistência a pessoa idosa
 Descrição: Criar e manter programa de apoio a pessoa idosa, ofertando áreas para a prática de atividades física e intelectual.

Unidade de medida: Unidade				
Região Município	Quant. 2022 1	Quant. 2023 1	Quant. 2024 1	Quant. 2025 1
Quantidade por ano...				
Valor por ano.....	50.000,00	50.000,00	50.000,00	50.000,00
<hr/>				
Totais.....: Quantidade	4	valor	200.000,00	
<hr/>				
TOTAL PROGRAMA...:	valor 2022 50.000,00	valor 2023 50.000,00	valor 2024 50.000,00	valor 2025 50.000,00

Programa: 0058 - Refoma e Manutenção do Cras
 CONSTRUIR E MANTER O CENTRO DE REFERÊNCIA EM ASSISTÊNCIA SOCIAL - CRAS.

Ação.....: 0015 - Manutenção do Setor de Assistência Social
 Descrição: Manter as condições físicas das instalações do CRAS visando a regular oferta de atenção à pessoa carente do Município através dos programas sociais

Unidade de medida: R\$				
Região Município	Quant. 2022 1	Quant. 2023 1	Quant. 2024 1	Quant. 2025 1
Quantidade por ano...	1	1	1	1

Valor por ano.....	100.000,00	120.000,00	130.000,00	150.000,00
Totais.....: Quantidade	4	valor	500.000,00	
TOTAL PROGRAMA...:	Valor 2022 100.000,00	Valor 2023 120.000,00	Valor 2024 130.000,00	Valor 2025 150.000,00

Programa: 0059 - Manutenção do Conselho Tutelar
 MANTER O CONSELHO TUTELAR DO MUNICÍPIO.

Ação.....: 2030 - Manutenção e Coordenação do Conselho Tutelar
 Descrição: MANTER E COORDENAR O CONSELHO TUTELAR DO MUNICÍPIO.

Unidade de medida: Atividade

Região Município	Quant. 2022 1	Quant. 2023 1	Quant. 2024 1	Quant. 2025 1
Quantidade por ano... Valor por ano.....	74.238,00 1	78.692,00 1	83.413,00 1	88.418,00 1
Totais.....: Quantidade	4	valor	324.761,00	
TOTAL PROGRAMA...:	Valor 2022 74.238,00	Valor 2023 78.692,00	Valor 2024 83.413,00	Valor 2025 88.418,00

Programa: 0060 - Manutenção de Programas Sociais
 MANTER OS PROGRAMAS SOCIAIS E ASSISTENCIAIS, ATENDENDO AS COMUNIDADES COM A DISTRIBUIÇÃO DE SERVIÇOS E BENS ESSENCIAIS A SUA MANUTENÇÃO.

Ação.....: 1009 - Construção Reforma e Ampliação de Unidades de Assistência Social
 Descrição: Dotar o Município de Infraestrutura em Unidade de Apoio e Desenvolvimento dos Programas de Assistência à Pessoa.

Unidade de medida: Projeto

Região Município	Quant. 2022 1	Quant. 2023 1	Quant. 2024 1	Quant. 2025 1
Quantidade por ano... Valor por ano.....	25.000,00 1	30.000,00 1	30.000,00 1	30.000,00 1
Totais.....: Quantidade	4	valor	115.000,00	

Ação.....: 2029 - Manutenção do Programa de Apoio ao Deficiente
 Descrição: MANTER E COORDENAR O PROGRAMA DE APOIO AO DEFICIENTE.

Unidade de medida: Atividade

Região Município	Quant. 2022 1	Quant. 2023 1	Quant. 2024 1	Quant. 2025 1
Quantidade por ano...				
Valor por ano.....	5.000,00	5.000,00	6.000,00	6.000,00
Totais.....: Quantidade	4	valor	22.000,00	

Ação.....: 2031 - Manutenção Programa Primeira Infancia Suas/Criança Feliz
 Descrição: Oferecer à gestante e a criança carente até 6 anos, integrantes do programa bolsa família e benefício de prestação continuada, incentivo que traga qualidade de vida na fase gestacional e infantil.

Unidade de medida: Atividade

Região Município	Quant. 2022 1	Quant. 2023 1	Quant. 2024 1	Quant. 2025 1
Quantidade por ano...				
Valor por ano.....	75.000,00	78.000,00	80.000,00	80.000,00
Totais.....: Quantidade	4	valor	313.000,00	

Ação.....: 2033 - Programas da Proteção Social Básica-PSB
 Descrição: MANUTENÇÃO E DESENVOLVIMENTO DAS AÇÕES DOS PROGRAMAS DE PROTEÇÃO SOCIAL BÁSICA, COM OBJETIVO DE PREVENIR SITUAÇÕES DE RISCO POR MEIO DE DESENVOLVIMENTO DE POTENCIALIDADES E AQUISIÇÕES E O FORTALECIMENTO DE VINCULOS FAMILIARES E COMUNITARIOS

Unidade de medida: Atividade

Região Município	Quant. 2022 1	Quant. 2023 1	Quant. 2024 1	Quant. 2025 1
Quantidade por ano...				
Valor por ano.....	50.000,00	55.000,00	60.000,00	65.000,00
Totais.....: Quantidade	4	valor	230.000,00	

Ação.....: 2034 - Aprimoramento da Gestão do Índice Gestão Desc do SUAS-IGD-SUAS
 Descrição: Manutencao das atividades do progrmama IGD - SUAS

Unidade de medida: Atividade

Região Município	Quant. 2022 1	Quant. 2023 1	Quant. 2024 1	Quant. 2025 1
Quantidade por ano...	1	1	1	1

Valor por ano.....	15.000,00	15.000,00	16.000,00	16.000,00
Totais.....: Quantidade	4	valor	62.000,00	

Ação.....: 2035 - Concessão de Benefícios Eventuais
 Descrição: GARANTIR A ASSISTENCIA FAMILIAR AO CIDADAO EM SITUAÇÃO DE VULNERABILIDADE TEMPORARIA OU CALAMIDADE PUBLICA.

Unidade de medida: Atividade

Região Município	Quant. 2022	Quant. 2023	Quant. 2024	Quant. 2025
	1	1	1	1
Quantidade por ano...	1	1	1	1
Valor por ano.....	23.000,00	24.000,00	25.000,00	26.000,00
Totais.....: Quantidade	4	valor	98.000,00	

Ação.....: 2036 - Manutenção e Gerenciamento do Índice de Gestão Desc. do Prog. Bolsa Fam.-IGDBF
 Descrição: MANUTENÇÃO E COORDENAÇÃO DO PROGRAMA BOLSA FAMÍLIA NO MUNICÍPIO.

Unidade de medida: Atividade

Região Município	Quant. 2022	Quant. 2023	Quant. 2024	Quant. 2025
	1	1	1	1
Quantidade por ano...	1	1	1	1
Valor por ano.....	23.000,00	25.000,00	25.000,00	25.000,00
Totais.....: Quantidade	4	valor	98.000,00	

Ação.....: 2037 - Manutenção do Programa BPC na Escola
 Descrição: Garantir o acesso e a permanência de crianças e adolescentes com deficiência de 0 a 8 anos, que recebem o Benefício de Prestação Continuada da Assistência Social BPC.

Unidade de medida: Atividade

Região Município	Quant. 2022	Quant. 2023	Quant. 2024	Quant. 2025
	1	1	1	1
Quantidade por ano...	1	1	1	1
Valor por ano.....	1.500,00	1.500,00	2.000,00	2.000,00
Totais.....: Quantidade	4	valor	7.000,00	

TOTAL PROGRAMA...:	valor 2022 217.500,00	valor 2023 233.500,00	valor 2024 244.000,00	valor 2025 250.000,00
--------------------	--------------------------	--------------------------	--------------------------	--------------------------

IMPLANTAR E MANTER O FUNDO MUNICIPAL DA CRIANÇA E ADOLESCENTE.

Ação.....: 2039 - Manutenção das Ações do Fundo Municipal dos Dir. Criança e Adolescente-FMDCA
 Descrição: PROMOVER ACOES SÓCIO-EDUCATIVAS NO AMBIENTE DE CRIANÇAS E ADOLESCENTES EM CONFORMIDADE COM SEU ESTATUDO E APOIAR O FUNCIONAMENTO DO CONSELHO TUTELAR.

Unidade de medida: Atividade

Região Município	Quant. 2022	Quant. 2023	Quant. 2024	Quant. 2025
	1	1	1	1
Quantidade por ano...	1	1	1	1
Valor por ano.....	5.000,00	5.000,00	5.000,00	5.500,00
Totais.....: Quantidade	4	valor	20.500,00	

TOTAL PROGRAMA...:	Valor 2022	Valor 2023	Valor 2024	Valor 2025
	5.000,00	5.000,00	5.000,00	5.500,00

Programa: 0063 - Construção de Módulos Sanitários
 CONSTRUIR MÓDULOS SANITARIOS EM COMUNIDADES CARENTES DO MUNICÍPIO.

Ação.....: 1007 - Construção de Módulos Sanitários
 Descrição: CONSTRUIR MODULOS SANITARIOS EM COMUNIDADES CARENTES, VISANDO MELHORIAS NA SAUDE DA POPULACAO.

Unidade de medida: Projeto

Região Município	Quant. 2022	Quant. 2023	Quant. 2024	Quant. 2025
	1	1	1	1
Quantidade por ano...	1	1	1	1
Valor por ano.....	150.000,00	150.000,00	165.000,00	170.000,00
Totais.....: Quantidade	4	valor	635.000,00	

TOTAL PROGRAMA...:	Valor 2022	Valor 2023	Valor 2024	Valor 2025
	150.000,00	150.000,00	165.000,00	170.000,00

Programa: 0064 - Reserva de Contingência
 RESERVA DE CONTINGÊNCIA.

Ação.....: 9001 - Reserva de Contigencia
 Descrição: CONTINGENCIAMENTO DE RECURSOS PARA O ATENDIMENTO DE PASSIVOS CONTIGENCIAIS E OUTROS RISCOS E EVENTOS FISCAIS IMPREVISTOS.

Unidade de medida: Atividade

Região Município	Quant. 2022 1	Quant. 2023 1	Quant. 2024 1	Quant. 2025 1
Quantidade por ano...	1	1	1	1
Valor por ano.....	180.000,00	200.000,00	220.000,00	250.000,00
<hr/>				
Totais.....: Quantidade	4	valor	850.000,00	
<hr/>				
TOTAL PROGRAMA...:	valor 2022 180.000,00	valor 2023 200.000,00	valor 2024 220.000,00	valor 2025 250.000,00

Programa: 0065 - Manutenção da Secretaria de Finanças

MATER E DESENVOLVER OS DIVERSOS DEPARTAMENTOS DA SECRETARIA MUNICIPAL DE FINANÇAS, FAZENDO COM QUE ESTA TENHA UM FUNCIONAMENTO SINCRONIZADO ENTRE SEUS SETORES E AS DEMAIS SECRETARIAS EXISTENTES NO MUNICIPIO.

Ação.....: 2060 - Manutenção da Secretaria de Finanças

Descrição: MANUTENCAO DAS ATIVIDADES DA SECRETARIA MUNICIPAL DE FINANÇAS

Unidade de medida: Atividade

Região Município	Quant. 2022 1	Quant. 2023 1	Quant. 2024 1	Quant. 2025 1
Quantidade por ano...	1	1	1	1
Valor por ano.....	50.000,00	60.000,00	65.000,00	70.000,00
<hr/>				
Totais.....: Quantidade	4	valor	245.000,00	
<hr/>				
TOTAL PROGRAMA...:	valor 2022 50.000,00	valor 2023 60.000,00	valor 2024 65.000,00	valor 2025 70.000,00

Programa: 0066 - Manutenção da Secretaria de Esporte

DESENVOLVER ATIVIDADES RELACIONADAS AO DESPORTO NO MUNICIPIO, BUSCANDO AMPLIAR E MELHORAR A SITUAÇÃO DESPORTIVA NO MUNICIPIO

Ação.....: 2058 - Manutenção da Secretaria de Esporte

Descrição: MANUTENÇÃO DA SECRETARIA DE ESPORTE

Unidade de medida: Atividade

Região Município	Quant. 2022 1	Quant. 2023 1	Quant. 2024 1	Quant. 2025 1
Quantidade por ano...	1	1	1	1
Valor por ano.....	85.000,00	90.000,00	110.000,00	120.000,00

Totais.....: Quantidade 4 valor 405.000,00

TOTAL PROGRAMA...:	valor 2022	valor 2023	valor 2024	valor 2025
	85.000,00	90.000,00	110.000,00	120.000,00

Programa: 0067 - Manutenção da Secretaria de Comunicação
 MANTER AS ATIVIDADES DE DIFUSÃO E DIVULGAÇÃO DE AÇÕES DESENVOLVIDAS PELO MUNICÍPIO

Ação.....: 2057 - Manutenção da Secretaria de Comunicação
 Descrição: MANTENÇÃO DAS ATIVIDADES DA SECRETARIA DE COMUNICAÇÃO

Unidade de medida: Atividade

Região	Quant. 2022	Quant. 2023	Quant. 2024	Quant. 2025
Município	1	1	1	1
Quantidade por ano...	1	1	1	1
Valor por ano.....	55.218,00	58.531,00	62.042,00	65.765,00

Totais.....: Quantidade 4 valor 241.556,00

TOTAL PROGRAMA...:	valor 2022	valor 2023	valor 2024	valor 2025
	55.218,00	58.531,00	62.042,00	65.765,00

Programa: 0069 - Serviços Gerais de Utilidade Pública
 GARANTIR A EXECUÇÃO DOS SERVIÇOS GERAIS DE UTILIDADE PÚBLICA, ESSENCIAIS AO DESENVOLVIMENTO DO MUNICÍPIO

Ação.....: 0016 - Gestão da Política de Desenvolvimento urbano
 Descrição: Garantir à população em geral ações para garantia de políticas de atendimento de suas demandas sociais.

Unidade de medida: Atividade

Região	Quant. 2022	Quant. 2023	Quant. 2024	Quant. 2025
Município	1	1	1	1
Quantidade por ano...	1	1	1	1
Valor por ano.....	50.000,00	50.000,00	50.000,00	50.000,00

Totais.....: Quantidade 4 valor 200.000,00

TOTAL PROGRAMA...:	valor 2022	valor 2023	valor 2024	valor 2025
	50.000,00	50.000,00	50.000,00	50.000,00

Programa: 0071 - Preservação e Conservação Ambiental
 PROMOVER A PRESERVAÇÃO E CONSERVAÇÃO AMBIENTAL, NO MUNICÍPIO

Ação.....: 2050 - Transfencia a Consorcio Público
 Descrição: Garantir repasses ao Consorcio Publico para implantação e manutenção do Sistema Regional de Manejo de Resíduos Sólidos Urbanos.

Unidade de medida: Atividade

Região	Quant. 2022	Quant. 2023	Quant. 2024	Quant. 2025
Município	1	1	1	1
Quantidade por ano...	1	1	1	1
Valor por ano.....	250.000,00	250.000,00	250.000,00	250.000,00
Totais.....: Quantidade	4	valor	1.000.000,00	

Ação.....: 2051 - Manutenção das Atividades de Preservação e Conservação Ambiental
 Descrição: MANUTENÇÃO DAS ATIVIDADES DE PRESERVAÇÃO E CONSERVAÇÃO AMBIENTAL

Unidade de medida: Atividade

Região	Quant. 2022	Quant. 2023	Quant. 2024	Quant. 2025
Município	1	1	1	1
Quantidade por ano...	1	1	1	1
Valor por ano.....	61.476,00	65.164,00	69.074,00	73.218,00
Totais.....: Quantidade	4	valor	268.932,00	

TOTAL PROGRAMA...:	Valor 2022	Valor 2023	Valor 2024	Valor 2025
	311.476,00	315.164,00	319.074,00	323.218,00

Programa: 0073 - Manutenção da Secretaria de Meio Ambiente
 MANTER AS AÇÕES DESENVOLVIDAS PELA SECRETARIA DE MEIO AMBIENTE

Ação.....: 2049 - Manutenção e Coordenação da Secretaria de Meio Ambiente
 Descrição: MANTER E COORDENAR A SECRETARIA MUNICIPAL DE MEIO AMBIENTE.

Unidade de medida: Atividade

Região	Quant. 2022	Quant. 2023	Quant. 2024	Quant. 2025
Município	1	1	1	1
Quantidade por ano...	1	1	1	1
Valor por ano.....	52.150,00	55.279,00	58.595,00	62.111,00
Totais.....: Quantidade	4	valor	228.135,00	

TOTAL PROGRAMA...:	Valor 2022 52.150,00	Valor 2023 55.279,00	Valor 2024 58.595,00	Valor 2025 62.111,00
--------------------	-------------------------	-------------------------	-------------------------	-------------------------

Programa: 0075 - Desassoreamento de Riachos, Rios e Açudes
 SERVIÇOS DE RETIRADA DO ACÚMULO DE ENTULHOS DE RIACHOS, RIOS E AÇUDES, DANDO UM FLUXO LIVRE ÀS ÁGUAS.

Ação.....: 1017 - Desassoreamento de Riachos, Rios e Açudes
 Descrição: DESASSOREAR RIACHOS, RIOS E AÇUDES, COM A RETIRADA DE ENTULHOS, DNADO UM MELHOR FLUXO ÀS ÁGUAS

Unidade de medida: Projeto

Região Município	Quant. 2022 1	Quant. 2023 1	Quant. 2024 1	Quant. 2025 1
Quantidade por ano...	1	1	1	1
Valor por ano.....	129.456,00	137.223,00	145.456,00	154.184,00

Totais.....: Quantidade 4 valor 566.319,00

TOTAL PROGRAMA...:	Valor 2022 129.456,00	Valor 2023 137.223,00	Valor 2024 145.456,00	Valor 2025 154.184,00
--------------------	--------------------------	--------------------------	--------------------------	--------------------------

Programa: 0079 - Programas da Proteção Social Especial
 Ofertar serviços, programas e projetos de caráter especializado, que tem por objetivo contribuir para a reconstrução de vínculos familiares e comunitários, o fortalecimento de potencialidades e aquisições e a proteção de famílias e indivíduos para o enfrentamento das situações de risco pessoal e social

Ação.....: 2038 - Programas da Proteção Social Especial
 Descrição: Ofertar serviços, programas e projetos de caráter especializado, que tem por objetivo contribuir para a reconstrução de vínculos familiares e comunitários, o fortalecimento de potencialidades e aquisições e a proteção de famílias e indivíduos para o enfrentamento das situações de risco pessoal e social.

Unidade de medida: Atividade

Região Município	Quant. 2022 1	Quant. 2023 1	Quant. 2024 1	Quant. 2025 1
Quantidade por ano...	1	1	1	1
Valor por ano.....	5.000,00	6.000,00	7.000,00	8.000,00

Totais.....: Quantidade 4 valor 26.000,00

TOTAL PROGRAMA...:	Valor 2022 5.000,00	Valor 2023 6.000,00	Valor 2024 7.000,00	Valor 2025 8.000,00
--------------------	------------------------	------------------------	------------------------	------------------------

TOTAL GERAL.....:	valor 2022	valor 2023	valor 2024	valor 2025
	30.126.119,00	31.933.654,00	33.921.440,00	35.956.726,00

CÓD	FUNÇÃO	Valor 2022	Perc	Valor 2023	Perc	Valor 2024	Perc	Valor 2025	Perc	Total	Perc
01	Legislativa	1.191.508,00	3,96%	1.262.999,00	3,96%	1.338.779,00	3,95%	1.419.106,00	3,95%	5.212.392,00	3,95%
04	Administração	3.559.307,00	11,81%	3.721.865,00	11,65%	3.999.178,00	11,79%	4.193.828,00	11,66%	15.474.178,00	11,73%
08	Assistência Social	1.012.084,00	3,36%	1.132.058,00	3,55%	1.148.881,00	3,39%	1.218.488,00	3,39%	4.511.511,00	3,42%
10	Saúde	5.901.318,00	19,59%	6.237.395,00	19,53%	6.500.309,00	19,16%	6.846.798,00	19,04%	25.485.820,00	19,32%
12	Educação	11.065.208,00	36,74%	11.727.876,00	36,73%	12.430.391,00	36,64%	13.175.017,00	36,64%	48.398.492,00	36,68%
13	Cultura	347.508,00	1,15%	368.358,00	1,15%	390.458,00	1,15%	413.886,00	1,15%	1.520.210,00	1,15%
15	Urbanismo	4.045.106,00	13,43%	4.330.485,00	13,56%	4.790.769,00	14,12%	5.074.966,00	14,11%	18.241.326,00	13,83%
16	Habitação	264.436,00	0,88%	280.302,00	0,88%	297.120,00	0,88%	314.947,00	0,88%	1.156.805,00	0,88%
17	Saneamento	450.000,00	1,49%	450.000,00	1,41%	450.000,00	1,33%	450.000,00	1,25%	1.800.000,00	1,36%
18	Gestão Ambiental	639.674,00	2,12%	678.053,00	2,12%	718.735,00	2,12%	761.860,00	2,12%	2.798.322,00	2,12%
20	Agricultura	184.915,00	0,61%	191.208,00	0,60%	207.881,00	0,61%	214.954,00	0,60%	798.958,00	0,61%
24	Comunicações	55.218,00	0,18%	58.531,00	0,18%	62.042,00	0,18%	65.765,00	0,18%	241.556,00	0,18%
25	Energia	191.730,00	0,64%	203.233,00	0,64%	215.427,00	0,64%	228.353,00	0,64%	838.743,00	0,64%
26	Transporte	572.775,00	1,90%	594.940,00	1,86%	637.837,00	1,88%	741.507,00	2,06%	2.547.059,00	1,93%
27	Desporto e Lazer	465.332,00	1,54%	496.351,00	1,55%	513.633,00	1,51%	587.251,00	1,63%	2.062.567,00	1,56%
99	Reserva de Contingência	180.000,00	0,60%	200.000,00	0,63%	220.000,00	0,65%	250.000,00	0,70%	850.000,00	0,64%
TOTAL GERAL		30.126.119,00	100,00%	31.933.654,00	100,00%	33.921.440,00	100,00%	35.956.726,00	100,00%	131.937.939,00	100,00%

CÓD	SUBFUNÇÃO	Valor 2022	Perc	Valor 2023	Perc	Valor 2024	Perc	Valor 2025	Perc	Total	Perc
031	Ação Legislativa	1.191.508,00	3,96%	1.262.999,00	3,96%	1.338.779,00	3,95%	1.419.106,00	3,95%	5.212.392,00	3,95%
122	Administração Geral	8.495.295,00	28,17%	8.949.811,00	28,00%	9.525.568,00	28,07%	10.121.967,00	28,14%	37.092.641,00	28,10%
123	Administração Financeira	250.000,00	0,83%	300.000,00	0,94%	335.000,00	0,99%	370.000,00	1,03%	1.255.000,00	0,95%
241	Assistência ao Idoso	50.000,00	0,17%	50.000,00	0,16%	50.000,00	0,15%	50.000,00	0,14%	200.000,00	0,15%
242	Assistência ao Portador de Deficiência	5.000,00	0,02%	5.000,00	0,02%	6.000,00	0,02%	6.000,00	0,02%	22.000,00	0,02%
243	Assistência à Criança e ao Adolescente	154.238,00	0,51%	161.692,00	0,51%	168.413,00	0,50%	173.918,00	0,48%	658.261,00	0,50%
244	Assistência Comunitária	297.500,00	0,99%	332.000,00	1,04%	351.000,00	1,03%	378.000,00	1,05%	1.358.500,00	1,03%
301	Atenção Básica	2.704.070,00	8,98%	2.853.313,00	8,94%	2.936.712,00	8,66%	3.104.515,00	8,63%	11.598.610,00	8,79%
302	Assistência Hospitalar e Ambulatorial	550.000,00	1,83%	600.000,00	1,88%	600.000,00	1,77%	600.000,00	1,67%	2.350.000,00	1,78%
303	Suporte Profilático e Terapêutico	20.000,00	0,07%	20.000,00	0,06%	20.000,00	0,06%	20.000,00	0,06%	80.000,00	0,06%
305	Vigilância Epidemiológica	38.652,00	0,13%	40.971,00	0,13%	43.429,00	0,13%	46.035,00	0,13%	169.087,00	0,13%
306	Alimentação e Nutrição	320.635,00	1,06%	338.673,00	1,06%	357.793,00	1,05%	378.061,00	1,05%	1.395.162,00	1,06%
361	Ensino Fundamental	7.817.372,00	25,95%	8.286.372,00	25,95%	8.783.597,00	25,89%	9.310.614,00	25,89%	34.197.955,00	25,92%
365	Educação Infantil	1.200.085,00	3,98%	1.272.089,00	3,98%	1.348.414,00	3,98%	1.429.320,00	3,98%	5.249.908,00	3,98%
366	Educação de Jovens e Adultos	39.266,00	0,13%	41.621,00	0,13%	44.119,00	0,13%	46.766,00	0,13%	171.772,00	0,13%
367	Educação Especial	61.353,00	0,20%	65.034,00	0,20%	68.936,00	0,20%	73.072,00	0,20%	268.395,00	0,20%
392	Difusão Cultural	307.342,00	1,02%	325.782,00	1,02%	345.328,00	1,02%	366.048,00	1,02%	1.344.500,00	1,02%
451	Infra Estrutura Urbana	2.387.810,00	7,93%	2.573.752,00	8,06%	2.928.632,00	8,63%	3.101.101,00	8,62%	10.991.295,00	8,33%
452	Serviços Urbanos	1.039.584,00	3,45%	1.101.959,00	3,45%	1.168.077,00	3,44%	1.238.161,00	3,44%	4.547.781,00	3,45%
482	Habituação Urbana	264.436,00	0,88%	280.302,00	0,88%	297.120,00	0,88%	314.947,00	0,88%	1.156.805,00	0,88%
511	Saneamento Básico Rural	350.000,00	1,16%	350.000,00	1,10%	365.000,00	1,08%	370.000,00	1,03%	1.435.000,00	1,09%
512	Saneamento Básico Urbano	734.697,00	2,44%	763.778,00	2,39%	794.605,00	2,34%	827.281,00	2,30%	3.120.361,00	2,37%
541	Preservação e Conservação Ambiental	61.476,00	0,20%	65.164,00	0,20%	69.074,00	0,20%	73.218,00	0,20%	268.932,00	0,20%
544	Recursos Hídricos	526.048,00	1,75%	557.610,00	1,75%	591.066,00	1,74%	626.531,00	1,74%	2.301.255,00	1,74%
606	Extensão Rural	104.915,00	0,35%	111.208,00	0,35%	117.881,00	0,35%	124.954,00	0,35%	458.958,00	0,35%
752	Energia Elétrica	191.730,00	0,64%	203.233,00	0,64%	215.427,00	0,64%	228.353,00	0,64%	838.743,00	0,64%
782	Transporte Rodoviário	402.775,00	1,34%	414.940,00	1,30%	427.837,00	1,26%	441.507,00	1,23%	1.687.059,00	1,28%
812	Desporto Comunitário	380.332,00	1,26%	406.351,00	1,27%	403.633,00	1,19%	467.251,00	1,30%	1.657.567,00	1,26%
999	Reserva de Contingência	180.000,00	0,60%	200.000,00	0,63%	220.000,00	0,65%	250.000,00	0,70%	850.000,00	0,64%
TOTAL GERAL		30.126.119,00	100,00%	31.933.654,00	100,00%	33.921.440,00	100,00%	35.956.726,00	100,00%	131.937.939,00	100,00%

CÓD	PROGRAMA	Valor 2022	Perc	Valor 2023	Perc	Valor 2024	Perc	Valor 2025	Perc	Total	Perc
0001	Manutenção da Casa Legislativa	1.191.508,00	3,96%	1.262.999,00	3,96%	1.338.779,00	3,95%	1.419.106,00	3,95%	5.212.392,00	3,95%
0002	Manutenção do Gabinete do Prefeito	432.456,00	1,44%	458.403,00	1,44%	485.908,00	1,43%	512.062,00	1,42%	1.888.829,00	1,43%
0003	Manutenção da Secretaria de Administraçã	2.276.851,00	7,56%	2.413.462,00	7,56%	2.558.270,00	7,54%	2.711.766,00	7,54%	9.960.349,00	7,55%
0004	Aquisição e Manutenção de Veículos	120.000,00	0,40%	130.000,00	0,41%	150.000,00	0,44%	200.000,00	0,56%	600.000,00	0,45%
0005	Aquisição de Imóveis	200.000,00	0,66%	150.000,00	0,47%	220.000,00	0,65%	200.000,00	0,56%	770.000,00	0,58%
0006	Construção, Ampliação e Recuperação de P	1.329.412,00	4,41%	1.451.855,00	4,55%	1.739.478,00	5,13%	1.840.535,00	5,12%	6.361.280,00	4,82%
0007	Cumprimento de Compromissos com a Dívida	150.000,00	0,50%	180.000,00	0,56%	200.000,00	0,59%	220.000,00	0,61%	750.000,00	0,57%
0008	Cumprimento de Sentenças Judiciais	50.000,00	0,17%	60.000,00	0,19%	70.000,00	0,21%	80.000,00	0,22%	260.000,00	0,20%
0009	Pagamento de Obrigações Tributárias e Co	250.000,00	0,83%	250.000,00	0,78%	250.000,00	0,74%	250.000,00	0,70%	1.000.000,00	0,76%
0010	Manutenção da Sec. de Agricultura Pecuár	80.000,00	0,27%	80.000,00	0,25%	90.000,00	0,27%	90.000,00	0,25%	340.000,00	0,26%
0011	Seguro Safra	55.832,00	0,19%	59.181,00	0,19%	62.732,00	0,18%	66.496,00	0,18%	244.241,00	0,19%
0013	Incentivo ao Pequeno Produtor	49.083,00	0,16%	52.027,00	0,16%	55.149,00	0,16%	58.458,00	0,16%	214.717,00	0,16%
0014	Manutenção da Secretaria de Obras e Serv	402.237,00	1,34%	426.371,00	1,34%	451.953,00	1,33%	479.070,00	1,33%	1.759.631,00	1,33%
0015	Manutenção da Sec. de Infra-Estrutura e	215.475,00	0,72%	228.403,00	0,72%	242.107,00	0,71%	256.634,00	0,71%	942.619,00	0,71%
0016	Reforma, Ampliação e Manutenção do Cemit	73.625,00	0,24%	78.041,00	0,24%	82.665,00	0,24%	87.687,00	0,24%	322.018,00	0,24%
0017	Construção, Reforma, Ampliação e Manut.	448.498,00	1,49%	475.406,00	1,49%	503.932,00	1,49%	534.168,00	1,49%	1.962.004,00	1,49%
0018	Construção, Reforma, Ampliação e Manuten	266.010,00	0,88%	281.970,00	0,88%	298.888,00	0,88%	316.822,00	0,88%	1.163.690,00	0,88%
0019	Construção de Casas Populares	264.436,00	0,88%	280.302,00	0,88%	297.120,00	0,88%	314.947,00	0,88%	1.156.805,00	0,88%
0020	Construção e Manutenção de Sistemas de S	484.697,00	1,61%	513.778,00	1,61%	544.605,00	1,61%	577.281,00	1,61%	2.120.361,00	1,61%
0021	Manutenção dos Serviços de Limpeza Públi	1.039.584,00	3,45%	1.101.959,00	3,45%	1.168.077,00	3,44%	1.238.161,00	3,44%	4.547.781,00	3,45%
0022	Construção de Açudes e Obras D'Art	396.592,00	1,32%	420.387,00	1,32%	445.610,00	1,31%	472.347,00	1,31%	1.734.936,00	1,31%
0023	Construção de Redes de Energia Elétrica	50.310,00	0,17%	53.328,00	0,17%	56.528,00	0,17%	59.920,00	0,17%	220.086,00	0,17%
0024	Construção e Ampliação de Estradas Vicin	270.265,00	0,90%	286.480,00	0,90%	303.669,00	0,90%	321.889,00	0,90%	1.182.303,00	0,90%
0025	Manutenção e Recuperação de Estradas Vic	402.775,00	1,34%	414.940,00	1,30%	427.837,00	1,26%	441.507,00	1,23%	1.687.059,00	1,28%
0026	Manutenção da Secretaria de Transportes	50.000,00	0,17%	50.000,00	0,16%	60.000,00	0,18%	100.000,00	0,28%	260.000,00	0,20%
0027	Manutenção da Secretaria de Educação	1.626.497,00	5,40%	1.724.087,00	5,40%	1.827.532,00	5,39%	1.937.184,00	5,39%	7.115.300,00	5,39%
0028	Projetos e Ações em Cooperação com a Uni	269.958,00	0,90%	286.115,00	0,90%	303.324,00	0,89%	321.524,00	0,89%	1.180.921,00	0,90%
0029	Projetos e Ações em Cooperação com o Est	100.000,00	0,33%	100.000,00	0,31%	100.000,00	0,29%	100.000,00	0,28%	400.000,00	0,30%
0030	Manutenção do Ensino Fundamental	1.491.518,00	4,95%	1.581.009,00	4,95%	1.675.870,00	4,94%	1.776.422,00	4,94%	6.524.819,00	4,95%
0031	Programa Dinheiro Direto na Escola - PDD	18.405,00	0,06%	19.509,00	0,06%	20.679,00	0,06%	21.920,00	0,06%	80.513,00	0,06%
0032	Manutenção do Transporte Escolar	877.364,00	2,91%	930.005,00	2,91%	985.806,00	2,91%	1.044.955,00	2,91%	3.838.130,00	2,91%
0033	Manutenção da Merenda Escolar	320.635,00	1,06%	338.673,00	1,06%	357.793,00	1,05%	378.061,00	1,05%	1.395.162,00	1,06%
0034	Programa de Valorização do Magistério -	4.730.648,00	15,66%	5.014.487,00	15,65%	5.315.356,00	15,66%	5.634.277,00	15,65%	20.694.768,00	15,67%
0035	Programa de Valorização do Magistério -	592.067,00	1,97%	627.591,00	1,97%	665.246,00	1,96%	705.161,00	1,96%	2.590.065,00	1,96%
0036	Construção, Reforma e Ampliação de Unida	429.479,00	1,43%	455.247,00	1,43%	482.562,00	1,42%	511.516,00	1,42%	1.878.804,00	1,42%
0037	Construção, Reforma e Ampliação de Unida	306.770,00	1,02%	325.176,00	1,02%	344.686,00	1,02%	365.368,00	1,02%	1.342.000,00	1,02%
0039	Manutenção do Ensino Infantil	301.248,00	1,00%	319.322,00	1,00%	338.482,00	1,00%	358.791,00	1,00%	1.317.843,00	1,00%

CÓD	PROGRAMA	Valor 2022	Perc	Valor 2023	Perc	Valor 2024	Perc	Valor 2025	Perc	Total	Perc
0040	Manutenção da Educação de Jovens e Adult	39.266,00	0,13%	41.621,00	0,13%	44.119,00	0,13%	46.766,00	0,13%	171.772,00	0,13%
0041	Manutenção da Educação Especial	61.353,00	0,20%	65.034,00	0,20%	68.936,00	0,20%	73.072,00	0,20%	268.395,00	0,20%
0042	Manutenção da Secretaria de Cultura e Tu	120.498,00	0,40%	127.728,00	0,40%	135.390,00	0,40%	143.514,00	0,40%	527.130,00	0,40%
0043	Realização de Festas e Eventos Culturais	227.010,00	0,75%	240.630,00	0,75%	255.068,00	0,75%	270.372,00	0,75%	993.080,00	0,75%
0044	Manutenção dos Serviços de Iluminação Pú	141.420,00	0,47%	149.905,00	0,47%	158.899,00	0,47%	168.433,00	0,47%	618.657,00	0,47%
0045	Programa Desporto Amador	30.000,00	0,10%	35.000,00	0,11%	40.000,00	0,12%	50.000,00	0,14%	155.000,00	0,12%
0046	Construção e Reforma de Campos de Futebo	350.332,00	1,16%	371.351,00	1,16%	363.633,00	1,07%	417.251,00	1,16%	1.502.567,00	1,14%
0047	Manutenção da Secretaria de Saúde	1.953.899,00	6,49%	2.059.333,00	6,45%	2.190.563,00	6,46%	2.328.967,00	6,48%	8.532.762,00	6,47%
0048	Manutenção da Atenção Básica	2.167.539,00	7,19%	2.283.591,00	7,15%	2.332.406,00	6,88%	2.464.151,00	6,85%	9.247.687,00	7,01%
0049	Manutenção do Programa de Agentes Comuni	150.000,00	0,50%	160.000,00	0,50%	170.000,00	0,50%	180.000,00	0,50%	660.000,00	0,50%
0050	Manutenção da Alta e Média Complexidade	20.000,00	0,07%	20.000,00	0,06%	20.000,00	0,06%	20.000,00	0,06%	80.000,00	0,06%
0051	Reforma e Ampliação da Unidade Mista de	200.000,00	0,66%	200.000,00	0,63%	180.000,00	0,53%	150.000,00	0,42%	730.000,00	0,55%
0052	Manutenção da Unidade Mista de Saúde	350.000,00	1,16%	400.000,00	1,25%	420.000,00	1,24%	450.000,00	1,25%	1.620.000,00	1,23%
0053	Manutenção do Programa de Controle de En	38.652,00	0,13%	40.971,00	0,13%	43.429,00	0,13%	46.035,00	0,13%	169.087,00	0,13%
0054	Construção, Reforma e Ampliação de Posto	386.531,00	1,28%	409.722,00	1,28%	434.306,00	1,28%	460.364,00	1,28%	1.690.923,00	1,28%
0055	Construção e Manutenção de Sistemas de A	200.000,00	0,66%	200.000,00	0,63%	200.000,00	0,59%	200.000,00	0,56%	800.000,00	0,61%
0056	Manutenção da Secretaria de Ação Social	560.346,00	1,86%	638.866,00	2,00%	629.468,00	1,86%	666.570,00	1,85%	2.495.250,00	1,89%
0057	Manutenção da Assistência ao Idoso	50.000,00	0,17%	50.000,00	0,16%	50.000,00	0,15%	50.000,00	0,14%	200.000,00	0,15%
0058	Refoma e Manutenção do Cras	100.000,00	0,33%	120.000,00	0,38%	130.000,00	0,38%	150.000,00	0,42%	500.000,00	0,38%
0059	Manutenção do Conselho Tutelar	74.238,00	0,25%	78.692,00	0,25%	83.413,00	0,25%	88.418,00	0,25%	324.761,00	0,25%
0060	Manutenção de Programas Sociais	217.500,00	0,72%	233.500,00	0,73%	244.000,00	0,72%	250.000,00	0,70%	945.000,00	0,72%
0061	Implantação e Manutenção do Fundo Municipi	5.000,00	0,02%	5.000,00	0,02%	5.000,00	0,01%	5.500,00	0,02%	20.500,00	0,02%
0063	Construção de Módulos Sanitários	150.000,00	0,50%	150.000,00	0,47%	165.000,00	0,49%	170.000,00	0,47%	635.000,00	0,48%
0064	Reserva de Contingência	180.000,00	0,60%	200.000,00	0,63%	220.000,00	0,65%	250.000,00	0,70%	850.000,00	0,64%
0065	Manutenção da Secretaria de Finanças	50.000,00	0,17%	60.000,00	0,19%	65.000,00	0,19%	70.000,00	0,19%	245.000,00	0,19%
0066	Manutenção da Secretaria de Esporte	85.000,00	0,28%	90.000,00	0,28%	110.000,00	0,32%	120.000,00	0,33%	405.000,00	0,31%
0067	Manutenção da Secretaria de Comunicação	55.218,00	0,18%	58.531,00	0,18%	62.042,00	0,18%	65.765,00	0,18%	241.556,00	0,18%
0069	Serviços Gerais de Utilidade Pública	50.000,00	0,17%	50.000,00	0,16%	50.000,00	0,15%	50.000,00	0,14%	200.000,00	0,15%
0071	Preservação e Conservação Ambiental	311.476,00	1,03%	315.164,00	0,99%	319.074,00	0,94%	323.218,00	0,90%	1.268.932,00	0,96%
0073	Manutenção da Secretaria de Meio Ambient	52.150,00	0,17%	55.279,00	0,17%	58.595,00	0,17%	62.111,00	0,17%	228.135,00	0,17%
0075	Desassoreamento de Riachos, Rios e Acude	129.456,00	0,43%	137.223,00	0,43%	145.456,00	0,43%	154.184,00	0,43%	566.319,00	0,43%
0079	Programas da Proteção Social Especial	5.000,00	0,02%	6.000,00	0,02%	7.000,00	0,02%	8.000,00	0,02%	26.000,00	0,02%
TOTAL GERAL		30.126.119,00	100,00%	31.933.654,00	100,00%	33.921.440,00	100,00%	35.956.726,00	100,00%	131.937.939,00	100,00%

CÓD	ÓRGÃO	Valor 2022	Perc	Valor 2023	Perc	Valor 2024	Perc	Valor 2025	Perc	Total	Perc
01	Camara Municipal de Tarrafas	1.191.508,00	3,96%	1.262.999,00	3,96%	1.338.779,00	3,95%	1.419.106,00	3,95%	5.212.392,00	3,95%
02	Gabinete do Prefeito	432.456,00	1,44%	458.403,00	1,44%	485.908,00	1,43%	512.062,00	1,42%	1.888.829,00	1,43%
03	Secretaria de Educação	12.544.149,00	41,63%	13.295.594,00	41,63%	14.092.130,00	41,55%	14.936.460,00	41,54%	54.868.333,00	41,59%
04	Secretaria de Saude	3.517.722,00	11,68%	3.719.784,00	11,65%	3.825.641,00	11,28%	4.016.550,00	11,17%	15.079.697,00	11,43%
05	Secretaria de Ação Social	1.012.084,00	3,36%	1.132.058,00	3,55%	1.148.881,00	3,39%	1.218.488,00	3,39%	4.511.511,00	3,42%
06	Secretaria de Administração	3.696.809,00	12,27%	3.869.577,00	12,12%	4.181.594,00	12,33%	4.483.290,00	12,47%	16.231.270,00	12,30%
07	Secretaria Obras e Serv. Urbanos	5.029.685,00	16,70%	5.350.138,00	16,75%	5.862.601,00	17,28%	6.191.208,00	17,22%	22.433.632,00	17,00%
08	Sec. de Agricultura Pecuaria Rec.Hidric.	184.915,00	0,61%	191.208,00	0,60%	207.881,00	0,61%	214.954,00	0,60%	798.958,00	0,61%
09	Secretaria de Infra-Estrutura e Empreem.	1.485.107,00	4,93%	1.550.210,00	4,85%	1.619.223,00	4,77%	1.692.377,00	4,71%	6.346.917,00	4,81%
10	Secret. de Meio-Ambiente	113.626,00	0,38%	120.443,00	0,38%	127.669,00	0,38%	135.329,00	0,38%	497.067,00	0,38%
12	Secretaria de Cultura e Turismo	347.508,00	1,15%	368.358,00	1,15%	390.458,00	1,15%	413.886,00	1,15%	1.520.210,00	1,15%
13	Secretaria de Comunicação	55.218,00	0,18%	58.531,00	0,18%	62.042,00	0,18%	65.765,00	0,18%	241.556,00	0,18%
14	Secretaria de Esporte	465.332,00	1,54%	496.351,00	1,55%	513.633,00	1,51%	587.251,00	1,63%	2.062.567,00	1,56%
15	Secretaria de Finanças	50.000,00	0,17%	60.000,00	0,19%	65.000,00	0,19%	70.000,00	0,19%	245.000,00	0,19%
TOTAL GERAL		30.126.119,00	100,00%	31.933.654,00	100,00%	33.921.440,00	100,00%	35.956.726,00	100,00%	131.937.939,00	100,00%

CÓD	UNIDADE ORÇAMENTÁRIA	Valor 2022	Perc	Valor 2023	Perc	Valor 2024	Perc	Valor 2025	Perc	Total	Perc
01.00	Camara Municipal de Tarrafás	1.191.508,00	3,96%	1.262.999,00	3,96%	1.338.779,00	3,95%	1.419.106,00	3,95%	5.212.392,00	3,95%
02.00	Gabinete do Prefeito	432.456,00	1,44%	458.403,00	1,44%	485.908,00	1,43%	512.062,00	1,42%	1.888.829,00	1,43%
03.00	Secretaria de Educação	4.473.633,00	14,85%	4.742.050,00	14,85%	5.026.572,00	14,82%	5.328.168,00	14,82%	19.570.423,00	14,83%
03.01	Fundo Man. Des. Educação Basica - FUNDEB	7.115.481,00	23,60%	7.542.409,00	23,60%	7.994.954,00	23,58%	8.474.651,00	23,57%	31.127.495,00	23,59%
03.02	Fundo Municipal de Educação FME	955.035,00	3,17%	1.011.135,00	3,17%	1.070.604,00	3,16%	1.133.641,00	3,15%	4.170.415,00	3,16%
04.00	Secretaria de Saude	791.531,00	2,63%	815.222,00	2,55%	839.806,00	2,48%	856.364,00	2,38%	3.302.923,00	2,50%
04.01	Fundo Municipal de Saude	2.726.191,00	9,05%	2.904.562,00	9,10%	2.985.835,00	8,80%	3.160.186,00	8,79%	11.776.774,00	8,93%
05.00	Secretaria de Assistencia Social - SAS	684.584,00	2,27%	767.558,00	2,40%	762.881,00	2,25%	804.988,00	2,24%	3.020.011,00	2,29%
05.01	Fundo Municipal de Assistencia Social FM	322.500,00	1,07%	359.500,00	1,13%	381.000,00	1,12%	408.000,00	1,13%	1.471.000,00	1,11%
05.02	Fundo Munic. Dir. Criança e Adoles-FMDCA	5.000,00	0,02%	5.000,00	0,02%	5.000,00	0,01%	5.500,00	0,02%	20.500,00	0,02%
06.06	Secretaria de Administração	3.696.809,00	12,27%	3.869.577,00	12,12%	4.181.594,00	12,33%	4.483.290,00	12,47%	16.231.270,00	12,30%
07.00	Secretaria Obras e Serv. Urbanos	5.029.685,00	16,70%	5.350.138,00	16,75%	5.862.601,00	17,28%	6.191.208,00	17,22%	22.433.632,00	17,00%
08.00	Sec. de Agricultura Pecuaria Rec.Hidric.	184.915,00	0,61%	191.208,00	0,60%	207.881,00	0,61%	214.954,00	0,60%	798.958,00	0,61%
09.00	Secretaria de Infra-Estrutura e Empreem.	1.485.107,00	4,93%	1.550.210,00	4,85%	1.619.223,00	4,77%	1.692.377,00	4,71%	6.346.917,00	4,81%
10.00	Secret.Meio Ambiente	113.626,00	0,38%	120.443,00	0,38%	127.669,00	0,38%	135.329,00	0,38%	497.067,00	0,38%
12.00	Secretaria de Cultura e Turismo	267.176,00	0,89%	283.206,00	0,89%	300.198,00	0,88%	318.210,00	0,88%	1.168.790,00	0,89%
12.01	Fundo Municipal de Cultura	80.332,00	0,27%	85.152,00	0,27%	90.260,00	0,27%	95.676,00	0,27%	351.420,00	0,27%
13.00	Secretaria de Comunicação	55.218,00	0,18%	58.531,00	0,18%	62.042,00	0,18%	65.765,00	0,18%	241.556,00	0,18%
14.00	Secretaria de Esporte	465.332,00	1,54%	496.351,00	1,55%	513.633,00	1,51%	587.251,00	1,63%	2.062.567,00	1,56%
15.00	Secretaria de Finanças	50.000,00	0,17%	60.000,00	0,19%	65.000,00	0,19%	70.000,00	0,19%	245.000,00	0,19%
TOTAL GERAL		30.126.119,00	100,00%	31.933.654,00	100,00%	33.921.440,00	100,00%	35.956.726,00	100,00%	131.937.939,00	100,00%

FUNÇÃO/SUBFUNÇÃO	Valor 2022	Valor 2023	Valor 2024	Valor 2025	Total
01-Legislativa					
031-Ação Legislativa	1.191.508,00	1.262.999,00	1.338.779,00	1.419.106,00	5.212.392,00
SUBTOTAL	1.191.508,00	1.262.999,00	1.338.779,00	1.419.106,00	5.212.392,00
04-Administração					
122-Administração Geral	3.259.307,00	3.371.865,00	3.614.178,00	3.773.828,00	14.019.178,00
123-Administração Financeira	250.000,00	300.000,00	335.000,00	370.000,00	1.255.000,00
244-Assistência Comunitária	50.000,00	50.000,00	50.000,00	50.000,00	200.000,00
SUBTOTAL	3.559.307,00	3.721.865,00	3.999.178,00	4.193.828,00	15.474.178,00
08-Assistência Social					
122-Administração Geral	555.346,00	633.366,00	623.468,00	660.570,00	2.472.750,00
241-Assistência ao Idoso	50.000,00	50.000,00	50.000,00	50.000,00	200.000,00
242-Assistência ao Portador de Defici	5.000,00	5.000,00	6.000,00	6.000,00	22.000,00
243-Assistência à Criança e ao Adoles	154.238,00	161.692,00	168.413,00	173.918,00	658.261,00
244-Assistência Comunitária	247.500,00	282.000,00	301.000,00	328.000,00	1.158.500,00
SUBTOTAL	1.012.084,00	1.132.058,00	1.148.881,00	1.218.488,00	4.511.511,00
10-Saúde					
122-Administração Geral	1.953.899,00	2.059.333,00	2.190.563,00	2.328.967,00	8.532.762,00
301-Atenção Básica	2.704.070,00	2.853.313,00	2.936.712,00	3.104.515,00	11.598.610,00
302-Assistência Hospitalar e Ambulato	550.000,00	600.000,00	600.000,00	600.000,00	2.350.000,00
303-Suporte Profilático e Terapêutico	20.000,00	20.000,00	20.000,00	20.000,00	80.000,00
305-Vigilância Epidemiológica	38.652,00	40.971,00	43.429,00	46.035,00	169.087,00
511-Saneamento Básico Rural	150.000,00	150.000,00	165.000,00	170.000,00	635.000,00
512-Saneamento Básico Urbano	484.697,00	513.778,00	544.605,00	577.281,00	2.120.361,00
SUBTOTAL	5.901.318,00	6.237.395,00	6.500.309,00	6.846.798,00	25.485.820,00
12-Educação					
122-Administração Geral	1.626.497,00	1.724.087,00	1.827.532,00	1.937.184,00	7.115.300,00
306-Alimentação e Nutrição	320.635,00	338.673,00	357.793,00	378.061,00	1.395.162,00
361-Ensino Fundamental	7.817.372,00	8.286.372,00	8.783.597,00	9.310.614,00	34.197.955,00
365-Educação Infantil	1.200.085,00	1.272.089,00	1.348.414,00	1.429.320,00	5.249.908,00
366-Educação de Jovens e Adultos	39.266,00	41.621,00	44.119,00	46.766,00	171.772,00
367-Educação Especial	61.353,00	65.034,00	68.936,00	73.072,00	268.395,00
SUBTOTAL	11.065.208,00	11.727.876,00	12.430.391,00	13.175.017,00	48.398.492,00
13-Cultura					
122-Administração Geral	40.166,00	42.576,00	45.130,00	47.838,00	175.710,00
392-Difusão Cultural	307.342,00	325.782,00	345.328,00	366.048,00	1.344.500,00
SUBTOTAL	347.508,00	368.358,00	390.458,00	413.886,00	1.520.210,00
15-Urbanismo					
122-Administração Geral	617.712,00	654.774,00	694.060,00	735.704,00	2.702.250,00
451-Infra Estrutura Urbana	2.387.810,00	2.573.752,00	2.928.632,00	3.101.101,00	10.991.295,00

FUNÇÃO/SUBFUNÇÃO	Valor 2022	Valor 2023	Valor 2024	Valor 2025	Total
452-Serviços Urbanos	1.039.584,00	1.101.959,00	1.168.077,00	1.238.161,00	4.547.781,00
SUBTOTAL	4.045.106,00	4.330.485,00	4.790.769,00	5.074.966,00	18.241.326,00
16-Habituação					
482-Habituação Urbana	264.436,00	280.302,00	297.120,00	314.947,00	1.156.805,00
SUBTOTAL	264.436,00	280.302,00	297.120,00	314.947,00	1.156.805,00
17-Saneamento					
511-Saneamento Básico Rural	200.000,00	200.000,00	200.000,00	200.000,00	800.000,00
512-Saneamento Básico Urbano	250.000,00	250.000,00	250.000,00	250.000,00	1.000.000,00
SUBTOTAL	450.000,00	450.000,00	450.000,00	450.000,00	1.800.000,00
18-Gestão Ambiental					
122-Administração Geral	52.150,00	55.279,00	58.595,00	62.111,00	228.135,00
541-Preservação e Conservação Ambient	61.476,00	65.164,00	69.074,00	73.218,00	268.932,00
544-Recursos Hídricos	526.048,00	557.610,00	591.066,00	626.531,00	2.301.255,00
SUBTOTAL	639.674,00	678.053,00	718.735,00	761.860,00	2.798.322,00
20-Agricultura					
122-Administração Geral	80.000,00	80.000,00	90.000,00	90.000,00	340.000,00
606-Extensão Rural	104.915,00	111.208,00	117.881,00	124.954,00	458.958,00
SUBTOTAL	184.915,00	191.208,00	207.881,00	214.954,00	798.958,00
24-Comunicações					
122-Administração Geral	55.218,00	58.531,00	62.042,00	65.765,00	241.556,00
SUBTOTAL	55.218,00	58.531,00	62.042,00	65.765,00	241.556,00
25-Energia					
752-Energia Elétrica	191.730,00	203.233,00	215.427,00	228.353,00	838.743,00
SUBTOTAL	191.730,00	203.233,00	215.427,00	228.353,00	838.743,00
26-Transporte					
122-Administração Geral	170.000,00	180.000,00	210.000,00	300.000,00	860.000,00
782-Transporte Rodoviário	402.775,00	414.940,00	427.837,00	441.507,00	1.687.059,00
SUBTOTAL	572.775,00	594.940,00	637.837,00	741.507,00	2.547.059,00
27-Desporto e Lazer					
122-Administração Geral	85.000,00	90.000,00	110.000,00	120.000,00	405.000,00
812-Desporto Comunitário	380.332,00	406.351,00	403.633,00	467.251,00	1.657.567,00
SUBTOTAL	465.332,00	496.351,00	513.633,00	587.251,00	2.062.567,00
99-Reserva de Contingência					

FUNÇÃO/SUBFUNÇÃO	Valor 2022	Valor 2023	Valor 2024	Valor 2025	Total
999-Reserva de Contingência	180.000,00	200.000,00	220.000,00	250.000,00	850.000,00
SUBTOTAL	180.000,00	200.000,00	220.000,00	250.000,00	850.000,00
TOTAL FUNÇÃO	30.126.119,00	31.933.654,00	33.921.440,00	35.956.726,00	131.937.939,00