



ESTADO DO CEARÁ
PREFEITURA MUNICIPAL DE TARRAFAS
PODER EXECUTIVO

CERTIDÃO DE PUBLICAÇÃO

Certificamos, para os devidos fins de prova junto ao Tribunal de Contas dos Municípios – TCM, em especial para atendimento das exigências da Instrução Normativa nº 03/2000 do TCM/CE, que o Relatório Resumido de Execução Orçamentária - RREO da Prefeitura Municipal de Tarrafas(CE), relativo ao 6º Bimestre de 2013, foi publicada através de afixação em **FLANELÓGRAFO** desta Prefeitura Municipal, na data de **27 de Janeiro de 2014**, tendo em vista ausência de diário oficial, cumprindo assim as determinações da Lei Complementar 101/2000 (Lei de Responsabilidade Fiscal) como também da Constituição Estadual e da decisão do STJ, proferida no recurso especial n.º 105.232(96/0056484-5/CEARÁ).

PAÇO DA PREFEITURA MUNICIPAL DE TARRAFAS, em 27 de Janeiro de 2014.

FRANCISCA ARRAIS DA SILVA
EX-PREFEITA MUNICIPAL DE TARRAFAS



Ceará
 Governo Municipal de Tarrafas
 Consolidado

RELATÓRIO RESUMIDO DA EXECUÇÃO ORÇAMENTÁRIA
 BALANÇO ORÇAMENTÁRIO
 ORÇAMENTOS FISCAL E DA SEGURIDADE SOCIAL
 6º bimestre de 2013 (Novembro a Dezembro)

Pag.: 0001

RREO - ANEXO 1 (LRF, Art 52, inciso I, alínea 'a' e 'b' do inciso II e § 1o.)

R\$ 1,00

RECEITAS ORÇAMENTÁRIAS	PREVISÃO INICIAL	PREVISÃO ATUALIZADA (a)	RECEITAS REALIZADAS				SALDO A REALIZAR (a-c)
			NO BIMESTRE (b)	% b/a	ATÉ O BIMESTRE (c)	% c/a	
RECEITAS (exceto intra-orçamentárias) (I)	24.365.000,00	24.365.000,00	3.704.329,50	15,20	20.039.645,81	82,25	4.325.354,19
RECEITAS CORRENTES	19.905.000,00	19.905.000,00	3.704.329,50	18,61	19.747.260,27	99,21	157.739,73
RECEITA TRIBUTÁRIA	281.100,00	281.100,00	396.718,80	141,13	880.588,82	313,27	-599.488,82
Impostos	280.300,00	280.300,00	396.609,90	141,49	877.363,42	313,01	-597.065,42
Taxas	800,00	800,00	108,90	13,61	3.223,40	402,93	-2.423,40
RECEITA PATRIMONIAL	39.500,00	39.500,00	15.533,88	39,33	60.215,08	152,44	-20.715,08
Receitas de valores mobiliários	39.500,00	39.500,00	15.533,88	39,33	60.215,08	152,44	-20.715,08
TRANSFERÊNCIAS CORRENTES	19.562.400,00	19.562.400,00	3.288.540,43	16,81	18.602.594,10	95,09	959.805,90
Transferências intergovernamentais	19.061.600,00	19.061.600,00	3.288.540,43	17,25	17.225.339,10	90,37	1.836.260,90
Transferências de convênios	500.800,00	500.800,00	0,00	0,00	1.377.255,00	275,01	-876.455,00
OUTRAS RECEITAS CORRENTES	22.000,00	22.000,00	3.536,39	16,07	203.862,27	926,65	-181.862,27
Multas e juros de mora	1.000,00	1.000,00	0,00	0,00	0,00	0,00	1.000,00
Indenizações e restituições	1.000,00	1.000,00	3.536,39	353,64	192.423,18	9.242,32	-191.423,18
Receita da dívida ativa	20.000,00	20.000,00	0,00	0,00	11.439,09	57,20	8.560,91
RECEITAS DE CAPITAL	4.460.000,00	4.460.000,00	0,00	0,00	292.385,54	6,56	4.167.614,46
ALIENAÇÃO DE BENS	10.000,00	10.000,00	0,00	0,00	0,00	0,00	10.000,00
Alienação de bens móveis	10.000,00	10.000,00	0,00	0,00	0,00	0,00	10.000,00
TRANSFERÊNCIAS DE CAPITAL	4.450.000,00	4.450.000,00	0,00	0,00	292.385,54	6,57	4.157.614,46
Transferências intergovernamentais	150.000,00	150.000,00	0,00	0,00	0,00	0,00	150.000,00
Transferências de convênios	4.300.000,00	4.300.000,00	0,00	0,00	292.385,54	6,80	4.007.614,46
RECEITAS (intra-orçamentárias) (II)	0,00	0,00	0,00	0,00	0,00	0,00	0,00
RECEITAS CORRENTES	0,00	0,00	0,00	0,00	0,00	0,00	0,00
RECEITAS DE CAPITAL	0,00	0,00	0,00	0,00	0,00	0,00	0,00
SUBTOTAL DAS RECEITAS (III) = (I + II)	24.365.000,00	24.365.000,00	3.704.329,50	15,20	20.039.645,81	82,25	4.325.354,19
OPERAÇÕES DE CRÉDITO / REFINANCIAMENTO (IV)							
OPERAÇÕES DE CRÉDITO INTERNAS							
Para refinanciamento da dívida mobiliária							



Ceará
 Governo Municipal de Tarrafas
 Consolidado

RELATÓRIO RESUMIDO DA EXECUÇÃO ORÇAMENTÁRIA
 BALANÇO ORÇAMENTÁRIO
 ORÇAMENTOS FISCAL E DA SEGURIDADE SOCIAL
 6º bimestre de 2013 (Novembro a Dezembro)

Pag.: 0002

Para refinanciamento da dívida contratual OPERAÇÕES DE CRÉDITO EXTERNAS Para refinanciamento da dívida mobiliária Para refinanciamento da dívida contratual								
SUBTOTAL COM REFINANCIAMENTO (V) = (III + IV)	24.365.000,00	24.365.000,00	3.704.329,50	15,20	20.039.645,81	82,25	4.325.354,19	
DÉFICIT (VI)	-	-	-	-	0,00	-	-	
TOTAL (VII) = (V+VI)	24.365.000,00	24.365.000,00	3.704.329,50	15,20	20.039.645,81	-	-	
SALDOS DE EXERCÍCIOS ANTERIORES (utilizados para créditos adicionais) Superávit financeiro Reabertura de créditos adicionais	-	-	-	-	0,00 0,00	-	-	

DESPESAS ORÇAMENTÁRIAS	DOTAÇÃO INICIAL (d)	CRÉDITOS ADICIONAIS (*) (e)	DOTAÇÃO ATUALIZADA (f)=(d+e)	DESPESAS EXECUTADAS						SALDO A EXECUTAR (f-(g+h))
				DESPESAS EMPENHADAS		DESPESAS LIQUIDADAS		INSCRITAS EM RESTOS A PAGAR NÃO PROCESSADOS (h)	% ((g+h)/f)	
				NO BIMESTRE	ATÉ O BIMESTRE	NO BIMESTRE	ATÉ O BIMESTRE (g)			
DESPESAS (exceto intra-orçamentárias)(VIII)	24.365.000,00	55.500,00	24.420.500,00	1.078.969,81	19.605.985,52	3.571.929,50	19.552.866,29	53.119,23	80,28	4.814.514,48
DESPESAS CORRENTES	17.259.000,00	2.753.695,00	20.012.695,00	976.344,16	16.597.879,58	3.458.880,64	16.544.760,35	53.119,23	82,94	3.414.815,42
Pessoal e encargos so	10.074.000,00	2.166.230,80	12.240.230,80	1.035.454,52	11.368.189,09	2.426.830,92	11.315.069,86	53.119,23	92,88	872.041,71
Outras despesas corre	7.185.000,00	587.464,20	7.772.464,20	-59.110,36	5.229.690,49	1.032.049,72	5.229.690,49	0,00	67,28	2.542.773,71
DESPESAS DE CAPITAL	7.036.000,00	-2.698.195,00	4.337.805,00	102.625,65	3.008.105,94	113.048,86	3.008.105,94	0,00	69,35	1.329.699,06
Investimentos	6.916.000,00	-2.698.195,00	4.217.805,00	96.034,50	2.930.214,79	96.034,50	2.930.214,79	0,00	69,47	1.287.590,21
Amortização de dívida	120.000,00	0,00	120.000,00	6.591,15	77.891,15	17.014,36	77.891,15	0,00	64,91	42.108,85
Reserva de contingênci	70.000,00	0,00	70.000,00	0,00	0,00	0,00	0,00	0,00	0,00	70.000,00
DESPESAS (intra-orçamentárias)(IX)	0,00	0,00	0,00	0,00	0,00	0,00	0,00	0,00	0,00	0,00



Ceará
 Governo Municipal de Tarrafas
 Consolidado

RELATÓRIO RESUMIDO DA EXECUÇÃO ORÇAMENTÁRIA
 BALANÇO ORÇAMENTÁRIO
 ORÇAMENTOS FISCAL E DA SEGURIDADE SOCIAL
 6º bimestre de 2013 (Novembro a Dezembro)

Pag.: 0003

DESPESAS CORRENTES	0,00	0,00	0,00	0,00	0,00	0,00	0,00	0,00	0,00	0,00	0,00
DESPESAS DE CAPITAL	0,00	0,00	0,00	0,00	0,00	0,00	0,00	0,00	0,00	0,00	0,00
SUBTOTAL DAS DESPESAS(X)=(VIII+IX)	24.365.000,00	55.500,00	24.420.500,00	1.078.969,81	19.605.985,52	3.571.929,50		19.605.985,52	80,28		4.814.514,48
ANORTIZAÇÃO DA DÍVIDA / REFINANCIAMENTO (XI)											
ANORT. DA DÍVIDA INTER											
Dívida mobiliária											
Outras dívidas											
ANORT. DA DÍVIDA EXTER											
Dívida mobiliária											
Outras dívidas											
SUBTOTAL COM REFINANCIAMENTO (XII)=(X+XI)	24.365.000,00	55.500,00	24.420.500,00	1.078.969,81	19.605.985,52	3.571.929,50		19.605.985,52	80,28		4.814.514,48
SUPERAVIT (XIII)	-	-	-	-	-	-		433.660,29	-		-
TOTAL (XIV)=(XII+XIII)	24.365.000,00	55.500,00	24.420.500,00	1.078.969,81	19.605.985,52	3.571.929,50		20.039.645,81	-		-

FONTE: SISTEMA: Aspec Informática - UNIDADE RESPONSÁVEL: Prefeitura Municipal de Tarrafas - DATA DA EMISSÃO: 28/01/2014 - HORA DA EMISSÃO: 13:48:29

Notas: (*) - No modelo da STN inexistiu coluna para reduções de dotação. Por este motivo, as reduções foram deduzidas na própria coluna de 'créditos adicionais', motivo pelo qual esta coluna poderá conter valores negativos, não sendo portanto nenhum erro ser exibido valores negativos na coluna 'créditos adicionais'.



Ceará
Governo Municipal de Tarrafas
Consolidado


RELATÓRIO RESUMIDO DA EXECUÇÃO ORÇAMENTÁRIA
BALANÇO ORÇAMENTÁRIO
ORÇAMENTOS FISCAL E DA SEGURIDADE SOCIAL
6º bimestre de 2013 (Novembro a Dezembro)

Pag.: 0004


FRANCISCA ARRAIS DA SILVA
PREFEITA



- CONPUBLIC -
CONSULTORIA E ASSESSORIA PÚBLICA LTDA
CNPJ: 11.445.693/0001-42
CRC/CE - PJ: 001156/O-8


Maria Conceição Arrais da Silva
Tesoureira
CPF - 601.223.923-88



Ceará
 Governo Municipal de Tarrafas
 Consolidado

RREO - Anexo 2 (LRF, Art.52, inciso II, alínea 'c')

RELATÓRIO RESUMIDO DA EXECUÇÃO ORÇAMENTÁRIA
 DEMONSTRATIVO DA EXECUÇÃO DAS DESPESAS POR FUNÇÃO/SUBFUNÇÃO
 ORÇAMENTO FISCAL E DA SEGURIDADE SOCIAL
 6º bimestre de 2013 (Novembro a Dezembro)

Pag.: 0001

R\$ 1,00

FUNÇÃO / SUBFUNÇÃO	DOTAÇÃO INICIAL	DOTAÇÃO ATUALIZADA (a)	DESPESAS EXECUTADAS					% (b+c) / total b+c	% ((b+c)/a)	SALDO A EXECUTAR (a-(b+c))
			DESPESAS EMPENHADAS		DESPESAS LIQUIDADAS		INSCRITAS EM RESTOS A PAGAR NÃO PROCESSADOS (c)			
			NO BIMESTRE	ATÉ O BIMESTRE	NO BIMESTRE	ATÉ O BIMESTRE (b)				
DESPESAS (EXCETO INTRA-ORÇAMENTÁRIAS) (1)	24.365.000,00	24.420.500,00	1.078.969,81	19.605.985,52	3.571.929,50	19.552.866,29	53.119,23	100,00	80,28	4.814.514,48
LEGISLATIVA	620.000,00	680.904,00	680.860,30	680.860,30	680.860,30	680.860,30	0,00	3,47	99,99	43,70
Ação Legislativa	620.000,00	680.904,00	680.860,30	680.860,30	680.860,30	680.860,30	0,00	3,47	99,99	43,70
ADMINISTRAÇÃO	2.613.500,00	3.211.353,80	147.524,96	2.896.463,29	532.654,09	2.887.911,17	8.552,12	14,77	90,19	314.890,51
Administração Geral	2.613.500,00	3.211.353,80	147.524,96	2.896.463,29	532.654,09	2.887.911,17	8.552,12	14,77	90,19	314.890,51
ASSISTÊNCIA SOCIAL	1.193.000,00	1.380.050,00	-65.328,95	872.515,13	117.671,20	866.698,08	5.817,05	4,45	63,22	507.534,87
Administração Geral	550.000,00	817.550,00	-62.789,64	663.646,24	94.716,65	657.829,19	5.817,05	3,38	81,18	153.903,76
Assistência ao Idoso	122.000,00	24.500,00	450,00	11.191,35	1.650,00	11.191,35	0,00	0,06	45,68	13.308,65
Assistência ao Portador de	14.000,00	14.000,00	0,00	0,00	0,00	0,00	0,00	0,00	0,00	14.000,00
Assistência à Criança e ao	227.000,00	232.500,00	11.598,55	140.016,71	21.304,55	140.016,71	0,00	0,71	60,22	92.483,29
Assistência Comunitária	280.000,00	291.500,00	-14.587,86	57.660,83	0,00	57.660,83	0,00	0,29	19,78	233.839,17
SAÚDE	4.450.000,00	5.525.750,00	344.721,30	4.226.152,29	717.824,38	4.210.617,21	15.535,08	21,56	76,48	1.299.597,71
Administração Geral	1.511.000,00	1.501.100,00	-17.837,25	1.253.722,92	127.551,47	1.238.187,84	15.535,08	6,39	83,52	247.377,08
Atenção Básica	2.421.000,00	3.300.000,00	474.888,82	2.732.702,16	493.963,13	2.732.702,16	0,00	13,94	82,81	567.297,84
Assistência Hospitalar e A	380.000,00	623.500,00	-112.330,27	239.727,21	96.309,78	239.727,21	0,00	1,22	38,45	383.772,79
Suporte Profilático e Terá	38.000,00	38.000,00	0,00	0,00	0,00	0,00	0,00	0,00	0,00	38.000,00
Saneamento Básico Urbano	100.000,00	63.150,00	0,00	0,00	0,00	0,00	0,00	0,00	0,00	63.150,00
TRABALHO	175.000,00	358.100,00	-61.755,80	294.497,26	34.471,42	294.497,26	0,00	1,50	82,24	63.602,74
Empregabilidade	175.000,00	358.100,00	-61.755,80	294.497,26	34.471,42	294.497,26	0,00	1,50	82,24	63.602,74
EDUCAÇÃO	8.856.500,00	9.312.980,00	3.804,49	7.610.928,20	1.331.430,58	7.587.713,22	23.214,98	38,82	81,72	1.702.051,80
Administração Geral	1.186.000,00	1.362.330,00	94.190,43	1.013.774,14	205.075,42	1.013.774,14	0,00	5,17	74,41	348.555,86
Ensino Fundamental	6.749.500,00	6.728.650,00	15.917,85	5.678.729,19	1.011.665,91	5.655.514,21	23.214,98	28,96	84,40	1.049.920,81
Educação Infantil	656.000,00	956.000,00	-78.443,49	689.645,17	99.247,71	689.645,17	0,00	3,52	72,14	266.354,83
Educação de Jovens e Adult	265.000,00	266.000,00	-27.860,30	228.779,70	15.441,54	228.779,70	0,00	1,17	86,01	37.220,30



Ceará
 Governo Municipal de Tarrafas
 Consolidado

RREO - Anexo 2 (LRF, Art.52, inciso II, alinea 'c')

RELATÓRIO RESUMIDO DA EXECUÇÃO ORÇAMENTÁRIA
 DEMONSTRATIVO DA EXECUÇÃO DAS DESPESAS POR FUNÇÃO/SUBFUNÇÃO
 ORÇAMENTO FISCAL E DA SEGURIDADE SOCIAL
 6º bimestre de 2013 (Novembro a Dezembro)

Pag.: 0002

R\$ 1,00

FUNÇÃO / SUBFUNÇÃO	DOTAÇÃO INICIAL	DOTAÇÃO ATUALIZADA (a)	DESPESAS EMPENHADAS		DESPESAS LIQUIDADAS		INSCRITAS EM RESTOS A PAGAR NÃO PROCESSADOS (c)	% (b+c) / total b+c	% ((b+c)/a)	SALDO A EXECUTAR (a-(b+c))
			NO BIMESTRE	ATÉ O BIMESTRE	NO BIMESTRE	ATÉ O BIMESTRE (b)				
CULTURA	479.000,00	634.385,00	-9.383,20	518.152,17	94.100,14	518.152,17	0,00	2,64	81,68	116.232,83
Administração Geral	54.000,00	99.000,00	-6.889,20	81.546,99	12.744,14	81.546,99	0,00	0,42	82,37	17.453,01
Difusão Cultural	425.000,00	535.385,00	-2.494,00	436.605,18	81.356,00	436.605,18	0,00	2,23	81,55	98.779,82
URBANISMO	1.950.000,00	990.577,20	30.000,00	601.618,10	30.000,00	601.618,10	0,00	3,07	60,73	388.959,10
Infra estrutura Urbana	1.150.000,00	701.715,00	0,00	571.618,10	0,00	571.618,10	0,00	2,92	81,46	130.096,90
Serviços Urbanos	800.000,00	288.862,20	30.000,00	30.000,00	30.000,00	30.000,00	0,00	0,15	10,39	258.862,20
HABITAÇÃO	120.000,00	120.000,00	0,00	0,00	0,00	0,00	0,00	0,00	0,00	120.000,00
Habitação Urbana	120.000,00	120.000,00	0,00	0,00	0,00	0,00	0,00	0,00	0,00	120.000,00
SANEAMENTO	100.000,00	0,00	0,00	0,00	0,00	0,00	0,00	0,00	0,00	0,00
Saneamento Básico Rural	100.000,00	0,00	0,00	0,00	0,00	0,00	0,00	0,00	0,00	0,00
GESTÃO AMBIENTAL	3.035.000,00	1.564.800,00	11.933,66	1.501.137,72	13.781,00	1.501.137,72	0,00	7,66	95,93	63.662,28
Administração Geral	25.000,00	70.500,00	11.933,66	67.615,66	13.781,00	67.615,66	0,00	0,34	95,91	2.884,34
Recursos Hídricos	3.010.000,00	1.494.300,00	0,00	1.433.522,06	0,00	1.433.522,06	0,00	7,31	95,93	60.777,94
AGRICULTURA	148.000,00	202.000,00	-3.406,95	127.048,10	19.136,39	127.048,10	0,00	0,65	62,90	74.951,90
Administração Geral	92.000,00	148.000,00	-3.406,95	95.869,10	19.136,39	95.869,10	0,00	0,49	64,78	51.130,90
Extensão Rural	56.000,00	54.000,00	0,00	31.179,00	0,00	31.179,00	0,00	0,16	57,74	22.821,00
ENERGIA	15.000,00	15.000,00	0,00	0,00	0,00	0,00	0,00	0,00	0,00	15.000,00
Energia Elétrica	15.000,00	15.000,00	0,00	0,00	0,00	0,00	0,00	0,00	0,00	15.000,00
TRANSPORTE	240.000,00	205.600,00	0,00	205.452,22	0,00	205.452,22	0,00	1,05	99,93	147,78
Transporte Rodoviário	240.000,00	205.600,00	0,00	205.452,22	0,00	205.452,22	0,00	1,05	99,93	147,78
DESPORTO E LAZER	300.000,00	149.000,00	0,00	71.160,74	0,00	71.160,74	0,00	0,36	47,76	77.839,26
Desporto Comunitário	40.000,00	95.000,00	0,00	71.160,74	0,00	71.160,74	0,00	0,36	74,91	23.839,26
Lazer	260.000,00	54.000,00	0,00	0,00	0,00	0,00	0,00	0,00	0,00	54.000,00
RESERVA DE CONTINGÊNCIA	70.000,00	70.000,00	0,00	0,00	0,00	0,00	0,00	0,00	0,00	70.000,00
Reserva de Contingência	70.000,00	70.000,00	0,00	0,00	0,00	0,00	0,00	0,00	0,00	70.000,00
DESPESAS (INTRA-										



Ceará
 Governo Municipal de Tarrafas
 Consolidado

RREO - Anexo 2 (LRF, Art.52, inciso II, alínea 'c')

RELATÓRIO RESUMIDO DA EXECUÇÃO ORÇAMENTÁRIA
 DEMONSTRATIVO DA EXECUÇÃO DAS DESPESAS POR FUNÇÃO/SUBFUNÇÃO
 ORÇAMENTO FISCAL E DA SEGURIDADE SOCIAL
 6º bimestre de 2013 (Novembro a Dezembro)

Pag.: 0003

R\$ 1,00

FUNÇÃO / SUBFUNÇÃO	DOTAÇÃO INICIAL	DOTAÇÃO ATUALIZADA (a)	DESPESAS EMPENHADAS		DESPESAS LIQUIDADAS		INSCRITAS EM RESTOS A PAGAR NÃO PROCESSADOS (c)	% (b+c) / total b+c	% ((b+c)/a)	SALDO A EXECUTAR (a-(b+c))
			NO BIMESTRE	ATÉ O BIMESTRE	NO BIMESTRE	ATÉ O BIMESTRE (b)				
			ORÇAMENTARIAS (II)	0,00	0,00	0,00				
TOTAL (III) = (I + II)	24.365.000,00	24.420.500,00	1.078.969,81	19.605.985,52	3.571.929,50	19.605.985,52	100,00	80,28	4.814.514,48	

FONTE: SISTEMA: Aspec Informática - UNIDADE RESPONSÁVEL: Prefeitura Municipal de Tarrafas - DATA DA EMISSÃO: 28/01/2014 - HORA DA EMISSÃO: 13:48:46


 FRANCISCA ARRAIS DA SILVA
 PREFEITA



- CONPUBLIC -
 CONSULTORIA E ACESSORIA PÚBLICA LTDA.
 CNPJ: 11.445.693/0001-42
 CRCICE - PJ: 001156/O - 8


Maria Conceição Arrais da Silva
 Tesoureira
 CPF - 601.223.923-88



Ceará
 Governo Municipal de Tarrafas
 Consolidado

RREO - ANEXO 3 (LRF, Art.53, inciso I)

RELATÓRIO RESUMIDO DA EXECUÇÃO ORÇAMENTÁRIA
 DEMONSTRATIVO DA RECEITA CORRENTE LÍQUIDA
 ORÇAMENTO FISCAL E DA SEGURIDADE SOCIAL
 6º bimestre de 2013 (até Dezembro)

Pag.: 0001

R\$ 1,00

ESPECIFICAÇÃO	EVOLUÇÃO DA RECEITA REALIZADA NOS ÚLTIMOS 12 MESES					
	Jan/2013	Fev/2013	Mar/2013	Abr/2013	Mai/2013	Jun/2013
RECEITAS CORRENTES (I)	1.364.478,28	1.763.991,38	1.535.143,34	2.992.411,46	2.004.493,40	1.486.005,48
Receita tributária	29.048,80	9.607,75	96.184,26	67.867,14	108.407,06	62.758,30
IPTU	0,00	0,00	0,00	0,00	0,00	0,00
ISS	3.792,60	2.622,95	6.263,04	3.406,65	89.621,55	7.094,91
ITBI	0,00	0,00	0,00	0,00	0,00	32,00
IRRF	24.271,20	6.759,80	89.859,22	64.397,49	18.594,51	55.322,39
Outras receitas tributárias	985,00	225,00	62,00	63,00	191,00	309,00
Receita patrimonial	2.497,90	2.311,41	2.708,57	4.267,26	8.771,64	6.748,88
Transferências correntes	1.320.764,68	1.751.362,10	1.436.250,51	2.920.277,06	1.862.309,00	1.411.613,04
Cota-parte do FPM	552.558,94	743.408,95	428.148,35	459.393,51	660.086,04	550.704,87
Cota-parte do ICMS	330.935,70	291.375,93	301.373,67	300.382,28	295.391,67	302.457,31
Cota-parte do IPVA	14.889,08	24.191,34	11.358,66	6.357,32	8.376,29	4.247,89
Cota-parte do ITR	12,26	0,00	0,00	0,00	6,24	6,24
Transferências da LC 87/96	0,00	0,00	0,00	6.237,33	1.559,33	1.559,33
Transferências da LC 61/89	1.333,80	1.024,14	904,09	828,99	1.114,75	1.161,05
Transferências do Fundeb	346.103,76	505.818,56	356.037,51	567.632,33	415.719,32	351.158,88
Outras transferências correntes	74.931,14	185.543,18	338.428,23	1.579.445,30	480.055,36	200.312,47
Outras receitas correntes	12.166,90	710,12	0,00	0,00	25.005,70	4.885,26
DEDUÇÕES (II)	110.514,20	148.681,77	85.629,65	93.126,15	132.330,28	110.454,05
Ded. de receita para formação do Fundeb	110.514,20	148.681,77	85.629,65	93.126,15	132.330,28	110.454,05
RECEITA CORRENTE LÍQUIDA (III)=(I-II)	1.253.964,08	1.615.309,61	1.449.513,69	2.899.285,31	1.872.163,12	1.375.551,43

ESPECIFICAÇÃO	EVOLUÇÃO DA RECEITA REALIZADA NOS ÚLTIMOS 12 MESES						TOTAL (ÚLTIMOS 12 MESES)	PREVISÃO ATUALIZADA EXERCÍCIO
	Jul/2013	Ago/2013	Set/2013	Out/2013	Nov/2013	Dez/2013		
RECEITAS CORRENTES (I)	1.552.148,58	1.471.348,03	1.471.874,18	1.433.966,50	1.564.765,65	3.378.053,16	22.018.679,44	22.284.700,00
Receita tributária	46.760,50	43.360,45	6.989,32	12.886,44	12.302,54	384.416,26	880.588,82	281.100,00
IPTU	0,00	390,00	0,00	0,00	0,00	0,00	390,00	9.300,00

(Handwritten signatures and marks)



Ceará
 Governo Municipal de Tarrafas
 Consolidado

RELATÓRIO RESUMIDO DA EXECUÇÃO ORÇAMENTÁRIA
 DEMONSTRATIVO DA RECEITA CORRENTE LÍQUIDA
 ORÇAMENTO FISCAL E DA SEGURIDADE SOCIAL
 6º bimestre de 2013 (até Dezembro)

Pag.: 0002

RREO - ANEXO 3 (LRF, Art.53, inciso I)

R\$ 1,00

ISS	30.594,58	4.214,29	3.314,63	7.719,94	9.260,45	37.525,65	205.431,24	130.000,00
ITBI	0,00	240,00	440,00	230,86	0,00	0,00	942,86	1.000,00
IRRF	15.940,32	37.691,96	3.074,19	4.866,44	2.987,09	346.836,71	670.601,32	140.000,00
Outras receitas tributárias	225,60	824,20	160,50	69,20	55,00	53,90	3.223,40	800,00
Receita patrimonial	-145,07	9.704,52	3.613,26	4.202,83	4.889,71	10.644,17	60.215,08	39.500,00
Transferências correntes	1.353.791,05	1.412.467,26	1.461.271,60	1.416.877,23	1.547.456,40	2.979.573,34	20.874.013,27	21.942.100,00
Cota-parte do FPN	392.172,15	514.318,16	424.375,20	424.381,72	590.306,36	890.546,56	6.630.400,81	8.700.000,00
Cota-parte do ICMS	309.934,87	328.411,96	330.727,53	379.187,80	320.781,11	1.383.231,14	4.874.190,97	3.100.000,00
Cota-parte do IPVA	3.729,34	1.552,49	817,68	1.735,33	907,13	20.543,32	98.705,87	70.000,00
Cota-parte do ITR	37,23	0,00	652,21	354,84	50,65	6,12	1.123,79	500,00
Transferências da LC 87/96	1.559,33	0,00	1.559,33	1.559,33	1.559,33	1.559,33	17.152,64	18.000,00
Transferências da LC 61/89	1.143,66	1.223,72	1.113,13	1.189,94	1.319,96	4.852,74	17.209,97	10.000,00
Transferências do Fundeb	336.521,97	376.837,07	353.563,17	377.255,08	394.111,85	438.104,38	4.818.863,88	6.500.000,00
Outras transferências correntes	308.692,50	190.123,86	348.463,35	231.213,19	238.420,01	240.729,75	4.416.363,34	3.543.600,00
Outras receitas correntes	151.742,10	5.815,80	0,00	0,00	117,00	3.419,39	203.862,27	22.000,00
DEDUÇÕES (II)	78.753,71	102.863,60	85.317,31	85.259,14	118.383,22	1.120.106,09	2.271.419,17	2.379.700,00
Ded. de receita para formação do Fundeb	78.753,71	102.863,60	85.317,31	85.259,14	118.383,22	1.120.106,09	2.271.419,17	2.379.700,00
RECEITA CORRENTE LÍQUIDA (III)=(I-II)	1.473.394,87	1.368.484,43	1.386.556,87	1.348.707,36	1.446.382,43	2.257.947,07	19.747.260,27	19.905.000,00

FONTE: SISTEMA: Aspec Informática - UNIDADE RESPONSÁVEL: Prefeitura Municipal de Tarrafas - DATA DA EMISSÃO: 28/01/2014 - HORA DA EMISSÃO: 13:48:54

FRANCISCA ARRAIS DA SILVA
 PREFEITA

Maria Conceição Arrais da Silva
 Tesoureira
 CPF - 601.223.923-88

- CONPUBLIC -
 CONSULTORIA E ASSESSORIA PÚBLICA LTDA
 CNPJ: 11.445.693/0001-42
 CRCICE - P.J. 00115610-8



Ceará
 Governo Municipal de Tarrafas
 Consolidado

RELATÓRIO RESUMIDO DA EXECUÇÃO ORÇAMENTÁRIA
 DEMONSTRATIVO DO RESULTADO NOMINAL
 ORÇAMENTOS FISCAL E DA SEGURIDADE SOCIAL
 6º bimestre de 2013 (Novembro a Dezembro)

Pag.: 0001

RREO - ANEXO 5 (LRF, Art 53, inciso III)

R\$ 1,00

DÍVIDA FISCAL LÍQUIDA	S A L D O S		
	EM 31/DEZ/2012 (a)	EM SET/13 a OUT/13 (b)	EM NOV/13 a DEZ/13 (c)
DÍVIDA CONSOLIDADA (I)	11.158,78	19.636,77	431.138,77
DEDUÇÕES (II)	581.944,73	422.217,21	752.279,21
Disponibilidade de caixa bruta	849.904,90	1.275.526,04	1.543.105,87
Demais haveres financeiros	636.209,28	638.702,99	652.748,90
(-) Restos a pagar processados (exceto precatórios)	904.169,45	1.492.011,82	1.443.575,56
DÍVIDA CONSOLIDADA LÍQUIDA (III) = (I - II)	-570.785,95	-402.580,44	-321.140,44
RECEITAS DE PRIVATIVAÇÕES (IV)	0,00	0,00	0,00
PASSIVOS RECONHECIDOS (V)	0,00	0,00	0,00
DÍVIDA FISCAL LÍQUIDA (VI) = (III + IV - V)	-570.785,95	-402.580,44	-321.140,44
RESULTADO NOMINAL	PERÍODO DE REFERÊNCIA		
	NO BIMESTRE (c-b)	ATÉ BIMESTRE (c-a)	
VALOR	81.440,00	249.645,51	
DISCRIMINAÇÃO DA META FISCAL	VALOR CORRENTE		
META DO RESULTADO NOMINAL FIXADA NO ANEXO DE METAS FISCAIS DA LDO PARA O EXERCÍCIO DE REFERÊNCIA	0,00		



Ceará
 Governo Municipal de Tarrafas
 Consolidado

RELATÓRIO RESUMIDO DA EXECUÇÃO ORÇAMENTÁRIA
 DEMONSTRATIVO DO RESULTADO NOMINAL
 ORÇAMENTOS FISCAL E DA SEGURIDADE SOCIAL
 6º Bimestre de 2013 (Novembro a Dezembro)

Pag.: 0002

REGIME PREVIDENCIÁRIO

DÍVIDA FISCAL LÍQUIDA PREVIDENCIÁRIA	S A L D O S		
	EM 31/DEZ/2012 (a)	EM SET/13 a OUT/13 (b)	EM NOV/13 a DEZ/13 (c)
DÍVIDA CONSOLIDADA PREVIDENCIÁRIA (VII)	0,00	0,00	0,00
Passivo atuarial	0,00	0,00	0,00
Demais dívidas	0,00	0,00	0,00
DEDUÇÕES (VIII)	0,00	0,00	0,00
Disponibilidade de caixa bruta	0,00	0,00	0,00
Investimentos	0,00	0,00	0,00
Demais haveres financeiros	0,00	0,00	0,00
(-) Restos a pagar processados	0,00	0,00	0,00
DÍVIDA CONSOLIDADA LÍQUIDA PREVIDENCIÁRIA (IX) = (VII - VIII)	0,00	0,00	0,00
PASSIVOS RECONHECIDOS (X)	0,00	0,00	0,00
DÍVIDA FISCAL LÍQUIDA PREVIDENCIÁRIA (XI) = (IX - X)	0,00	0,00	0,00

FONTE: SISTEMA: Aspec Informática - UNIDADE RESPONSÁVEL: Prefeitura Municipal de Tarrafas - DATA DA EMISSÃO: 28/01/2014 - HORA DA EMISSÃO: 13:49:12

Nota - O valor do item 'II' somente será preenchido se for positivo.
 - O valor do item 'VIII' somente será preenchido se for positivo.



Ceará
Governo Municipal de Tarrafas
Consolidado

RELATÓRIO RESUMIDO DA EXECUÇÃO ORÇAMENTÁRIA
DEMONSTRATIVO DO RESULTADO NOMINAL
ORÇAMENTOS FISCAL E DA SEGURIDADE SOCIAL
6º Bimestre de 2013 (Novembro a Dezembro)

Pag.: 0003

FRANCISCA ARRAIS DA SILVA
PREFEITA

- CONPUBLIC -
CONSULTORIA E ASESORIA PÚBLICA LTDA
CNPJ: 11.445.693/0001-42
CRCICE - P.J. 001156/O - 8

Maria Conceição Arrais da Silva
Tesoureira
CPF - 601.223.923-88



Ceará
 Governo Municipal de Tarrafas
 Consolidado

RELATÓRIO RESUMIDO DA EXECUÇÃO ORÇAMENTÁRIA
 DEMONSTRATIVO DO RESULTADO PRIMÁRIO
 ORÇAMENTOS FISCAL E DA SEGURIDADE SOCIAL
 6º bimestre de 2013 (Novembro a Dezembro)

Pag.: 0001


RREO - ANEXO 6 (LRF, Art. 53, inciso III)

R\$ 1,00

RECEITAS PRIMÁRIAS	PREVISÃO ATUALIZADA	RECEITAS REALIZADAS		
		NO BIMESTRE	ATÉ O BIMESTRE	ATÉ O BIMESTRE ANO ANTERIOR
RECEITAS PRIMÁRIAS CORRENTES (I)	19.865.500,00	3.688.795,62	19.687.045,19	20.570.508,04
Receita tributária	281.100,00	396.718,80	880.588,82	493.013,78
IPTU	9.300,00	0,00	390,00	4.305,00
ISS	130.000,00	46.786,10	205.431,24	145.000,64
ITBI	1.000,00	0,00	942,86	120,00
IRRF	140.000,00	349.823,80	670.601,32	343.119,14
Outras receitas tributárias	800,00	108,90	3.223,40	469,00
Receita patrimonial líquida	0,00	0,00	0,00	0,00
Receita patrimonial	39.500,00	15.533,88	60.215,08	87.534,00
(-) Aplicações financeiras	39.500,00	15.533,88	60.215,08	87.534,00
Transferências correntes	19.562.400,00	3.288.540,43	18.602.594,10	19.936.533,57
Cota-parte do FPM	6.960.000,00	1.241.020,02	5.360.658,57	5.115.068,42
Cota-parte do ICMS	2.480.000,00	729.174,06	3.899.352,78	2.785.092,31
Convênios	500.000,00	0,00	1.377.255,00	4.280.082,69
Outras transferências correntes	9.621.600,00	1.318.346,35	7.965.327,75	7.756.290,15
Demais receitas correntes	22.000,00	3.536,39	203.862,27	140.960,69
Divida ativa	20.000,00	0,00	11.439,09	35.572,21
Diversas receitas correntes	2.000,00	3.536,39	192.423,18	105.388,48
RECEITAS DE CAPITAL (II)	4.460.000,00	0,00	292.385,54	1.642.695,90
Operações de crédito (III)	0,00	0,00	0,00	0,00
Amortização de empréstimos (IV)	0,00	0,00	0,00	0,00
Alienação de bens (V)	10.000,00	0,00	0,00	0,00
Transferências de capital	4.450.000,00	0,00	292.385,54	1.642.695,90
Convênios	4.300.000,00	0,00	292.385,54	0,00
Outras transferências de capital	150.000,00	0,00	0,00	1.642.695,90
RECEITAS PRIMÁRIAS DE CAPITAL (VI)= (II - III - IV - V)	4.450.000,00	0,00	292.385,54	1.642.695,90
RECEITA PRIMÁRIA TOTAL (VII)= (I + IV)	24.315.500,00	3.688.795,62	19.979.430,73	22.213.203,94

DESPESAS PRIMÁRIAS	DOTAÇÃO ATUALIZADA	DESPESAS EXECUTADAS			DESPESAS EXECUTADAS	
		DESPESAS LIQUIDADAS		INSCRITAS EM RESTOS A PAGAR NÃO PROCESSADOS NO ANO ATUAL	DESP. LIQUIDADAS ATÉ O BIMESTRE DO ANO ANTERIOR	INSCRITAS EM RESTOS A PAGAR NÃO PROCESSADOS NO ANO ANTERIOR
		NO BIMESTRE	ATÉ O BIMESTRE			
DESPESAS CORRENTES (VIII)	20.012.695,00	3.458.880,64	16.544.760,35	53.119,23	14.566.021,76	60.150,00
Pessoal e encargos sociais	12.240.230,80	2.426.830,92	11.315.069,86	53.119,23	9.199.688,32	0,00
Juros e encargos da dívida (IX)	0,00	0,00	0,00	0,00	0,00	0,00
Outras despesas correntes	7.772.464,20	1.032.049,72	5.229.690,49	0,00	5.366.333,44	60.150,00
DESPESAS PRIMÁRIAS CORRENTES (X) = (VIII - IX)	20.012.695,00	3.458.880,64	16.544.760,35	53.119,23	14.566.021,76	60.150,00
DESPESAS DE CAPITAL (XI)	4.337.805,00	113.048,86	3.008.105,94	0,00	7.937.765,97	0,00
Investimentos	4.217.805,00	96.034,50	2.930.214,79	0,00	7.906.119,12	0,00
Inversões financeiras	0,00	0,00	0,00	0,00	0,00	0,00
Concessão de empréstimos (XII)	0,00	0,00	0,00	0,00	0,00	0,00
Aquisição de título de capital já integralizado (XIII)	0,00	0,00	0,00	0,00	0,00	0,00
Amortização de dívida (XIV)	120.000,00	17.014,36	77.891,15	0,00	31.646,85	0,00
DESPESAS PRIMÁRIAS DE CAPITAL (XV) = (XI - XII - XIII - XIV)	4.217.805,00	96.034,50	2.930.214,79	0,00	7.906.119,12	0,00
Reserva de contingência (XVI)	70.000,00	0,00	0,00	0,00	0,00	0,00
Reserva do RPPS (XVII)	0,00	0,00	0,00	0,00	0,00	0,00
DESPESA PRIMÁRIA TOTAL (XVIII) = (X + XV + XVI + XVII)	24.300.500,00	3.554.915,14		19.528.094,37		22.532.290,81
RESULTADO PRIMÁRIO (XIX) = (VII - XVIII)	15.000,00	133.880,48		451.336,36		-319.086,94
SALDOS DE EXERCÍCIOS ANTERIORES	-	-				

DISCRIMINAÇÃO DA META FISCAL	VALOR CORRENTE
META DE RESULTADO PRIMÁRIO FIXADA NO ANEXO DE METAS FISCAIS DA LDO PARA O EXERCÍCIO DE REFERÊNCIA	0,00





Ceará
Governo Municipal de Tarrafas
Consolidado

RELATÓRIO RESUMIDO DA EXECUÇÃO ORÇAMENTÁRIA
DEMONSTRATIVO DO RESULTADO PRIMÁRIO
ORÇAMENTOS FISCAL E DA SEGURIDADE SOCIAL
6º bimestre de 2013 (Novembro a Dezembro)


Pag.: 0003

FONTE: SISTEMA: Aspec Informática - UNIDADE RESPONSÁVEL: Prefeitura Municipal de Tarrafas - DATA DA EMISSÃO: 28/01/2014 - HORA DA EMISSÃO: 13:49:30


FRANCISCA ARAIS DA SILVA
PREFEITA



- CONPUBLIC -
CONSULTORIA E ASSESSORIA PÚBLICA LTDA
GNPJ: 11.445.693/0001-42
CRC/CE - P.º: 001156/O - 8


Maria Conceição Arrais da Silva
Tesoureira
CPF - 601.223.923-88



Ceará
 Governo Municipal de Tarrafas
 Consolidado

RELATÓRIO RESUMIDO DA EXECUÇÃO ORÇAMENTÁRIA
 DEMONSTRATIVO DOS RESTOS A PAGAR
 POR PODER E ÓRGÃO
 ORÇAMENTOS FISCAL E DA SEGURIDADE SOCIAL
 6º bimestre de 2013 (Novembro a Dezembro)

Pag.: 0001

RREO - ANEXO 7 (LRF, Art 53, inciso V)

R\$ 1,00

PODER / ÓRGÃO	RESTOS A PAGAR PROCESSADOS					RESTOS A PAGAR NÃO PROCESSADOS				
	INSCRITOS		CANCELADOS	PAGOS	A PAGAR	INSCRITOS		CANCELADOS	PAGOS	A PAGAR
	EM EXERCÍCIOS ANTERIORES	EM 31 DE DEZ. EXERC. ANTERIOR				EM EXERCÍCIOS ANTERIORES	EM 31 DE DEZ. EXERC. ANTERIOR			
RESTOS A PAGAR (EXCETO INTRA-ORÇAMENTÁRIO (I))	192.335,17	809.497,28	0,00	818.788,27	183.044,18	155.087,48	60.150,00	97.663,00	0,00	117.574,48
Executivo	192.051,17	809.446,78	0,00	818.788,27	182.709,68	155.087,48	60.150,00	97.663,00	0,00	117.574,48
2005-SECR.DE INFRAESTRUTURA ADMINISTRATI	0,00	0,00	0,00	0,00	0,00	650,00	0,00	0,00	0,00	650,00
2006-SECR.DE EDUCAÇÃO E DESPORTO	24.968,52	0,00	0,00	0,00	24.968,52	0,00	0,00	0,00	0,00	0,00
2006-FUNDEF	20.719,99	0,00	0,00	0,00	20.719,99	12.600,00	0,00	0,00	0,00	12.600,00
2006-SECRETARIA DE SAUDE	21.092,93	0,00	0,00	0,00	21.092,93	415,34	0,00	0,00	0,00	415,34
2006-SEC.DE ADMINISTRAÇÃO PLANEJ.FINANAS	549,74	0,00	0,00	0,00	549,74	15.260,00	0,00	0,00	0,00	15.260,00
2006-SECRETARIA OBRAS E SERV. URBANOS	0,00	0,00	0,00	0,00	0,00	5.495,04	0,00	0,00	0,00	5.495,04
2006-SEC. DE AGRICULTURA PECUARIA REC.HI	0,00	0,00	0,00	0,00	0,00	6.189,69	0,00	0,00	0,00	6.189,69
2006-SECRETARIA DE CULTURA E TURISMO	3.893,50	0,00	0,00	0,00	3.893,50	0,00	0,00	0,00	0,00	0,00
2007-SECR.DE EDUCAÇÃO E DESPORTO	14.139,90	0,00	0,00	0,00	14.139,90	0,00	0,00	0,00	0,00	0,00
2007-SECRETARIA DE SAUDE	6.275,00	0,00	0,00	0,00	6.275,00	0,00	0,00	0,00	0,00	0,00
2007-SEC.DE ADMINISTRAÇÃO PLANEJ.FINANAS	1.128,00	0,00	0,00	0,00	1.128,00	0,00	0,00	0,00	0,00	0,00
2007-SECRETARIA OBRAS E SERV. URBANOS	249,25	0,00	0,00	0,00	249,25	1.365,00	0,00	0,00	0,00	1.365,00
2007-SEC. DE AGRICULTURA PECUARIA REC.HI	242,42	0,00	0,00	0,00	242,42	0,00	0,00	0,00	0,00	0,00
2008-SECR.DE EDUCAÇÃO E DESPORTO	564,18	0,00	0,00	0,00	564,18	0,00	0,00	0,00	0,00	0,00
2008-SECRETARIA DE SAUDE	418,90	0,00	0,00	0,00	418,90	0,00	0,00	0,00	0,00	0,00
2008-SEC.DE ADMINISTRAÇÃO PLANEJ.FINANAS	5.971,19	0,00	0,00	0,00	5.971,19	800,00	0,00	0,00	0,00	800,00
2008-SECRETARIA DE INFRA-ESTRUTURA E EMP	2.500,00	0,00	0,00	0,00	2.500,00	0,00	0,00	0,00	0,00	0,00
2009-SECR.DE EDUCAÇÃO E DESPORTO	417,40	0,00	0,00	0,00	417,40	0,00	0,00	0,00	0,00	0,00
2009-SECRETARIA DE SAUDE	8.399,80	0,00	0,00	0,00	8.399,80	0,00	0,00	0,00	0,00	0,00
2009-SECRETARIA DE ASSISTENCIA SOCIAL -	238,16	0,00	0,00	0,00	238,16	95,82	0,00	0,00	0,00	95,82
2009-SEC.DE ADMINISTRAÇÃO PLANEJ.FINANAS	480,00	0,00	0,00	0,00	480,00	0,00	0,00	0,00	0,00	0,00
2009-SECRETARIA DE INFRA-ESTRUTURA E EMP	1,26	0,00	0,00	0,00	1,26	0,00	0,00	0,00	0,00	0,00
2009-SECRETARIA DE CULTURA E TURISMO	3.575,00	0,00	0,00	0,00	3.575,00	0,00	0,00	0,00	0,00	0,00

[Handwritten signatures and marks at the bottom of the page]



Ceará
 Governo Municipal de Tarrafas
 Consolidado

RELATÓRIO RESUMIDO DA EXECUÇÃO ORÇAMENTÁRIA
 DEMONSTRATIVO DOS RESTOS A PAGAR
 POR PODER E ÓRGÃO
 ORÇAMENTOS FISCAL E DA SEGURIDADE SOCIAL
 6º bimestre de 2013 (Novembro a Dezembro)

Pag.: 0002

2010-SECR.DE EDUCAÇÃO E DESPORTO	8.674,44	0,00	0,00	0,00	8.674,44	0,00	0,00	0,00	0,00	0,00
2010-SECRETARIA DE SAUDE	5.492,91	0,00	0,00	0,00	5.492,91	2.000,00	0,00	0,00	0,00	2.000,00
2010-SECRETARIA DE ASSISTENCIA SOCIAL -	48,98	0,00	0,00	0,00	48,98	3,59	0,00	0,00	0,00	3,59
2010-SEC.DE ADMINISTRAÇÃO PLANEJ.FINANAS	21,67	0,00	0,00	0,00	21,67	0,00	0,00	0,00	0,00	0,00
2010-SECRETARIA DE INFRA-ESTRUTURA E EMP	0,60	0,00	0,00	0,00	0,60	0,00	0,00	0,00	0,00	0,00
2011-SECR.DE EDUCAÇÃO E DESPORTO	2.723,01	0,00	0,00	0,00	2.723,01	0,00	0,00	0,00	0,00	0,00
2011-SECRETARIA DE SAUDE	11.664,44	0,00	0,00	0,00	11.664,44	0,00	0,00	0,00	0,00	0,00
2011-SECRETARIA DE ASSISTENCIA SOCIAL -	3.850,79	0,00	0,00	0,00	3.850,79	0,00	0,00	0,00	0,00	0,00
2011-SEC.DE ADMINISTRAÇÃO PLANEJ.FINANAS	409,00	0,00	0,00	0,00	409,00	0,00	0,00	0,00	0,00	0,00
2011-SECRETARIA OBRAS E SERV. URBANOS	3.327,19	0,00	0,00	0,00	3.327,19	0,00	0,00	0,00	0,00	0,00
2011-SECRETARIA DE CULTURA E TURISMO	40.013,00	0,00	0,00	37.513,00	2.500,00	110.213,00	0,00	37.513,00	0,00	72.700,00
2012-GABINETE DO PREFEITO	0,00	20.922,00	0,00	20.922,00	0,00	0,00	0,00	0,00	0,00	0,00
2012-SECR.DE EDUCAÇÃO E DESPORTO	0,00	431.995,81	0,00	404.386,30	27.609,51	0,00	0,00	0,00	0,00	0,00
2012-SECRETARIA DE SAUDE	0,00	170.765,93	0,00	170.765,93	0,00	0,00	0,00	0,00	0,00	0,00
2012-SECRETARIA DE ASSISTENCIA SOCIAL -	0,00	20.936,00	0,00	20.936,00	0,00	0,00	0,00	0,00	0,00	0,00
2012-SEC.DE ADMINISTRAÇÃO PLANEJ.FINANAS	0,00	29.274,40	0,00	28.712,40	562,00	0,00	0,00	0,00	0,00	0,00
2012-SECRETARIA OBRAS E SERV. URBANOS	0,00	23.970,00	0,00	23.970,00	0,00	0,00	0,00	0,00	0,00	0,00
2012-SEC. DE AGRICULTURA PECUARIA REC.HI	0,00	2.622,00	0,00	2.622,00	0,00	0,00	0,00	0,00	0,00	0,00
2012-SECRETARIA DE INFRA-ESTRUTURA E EMP	0,00	9.600,00	0,00	9.600,00	0,00	0,00	0,00	0,00	0,00	0,00
2012-SECRET.MEIO AMBIENTE	0,00	29.428,64	0,00	29.428,64	0,00	0,00	0,00	0,00	0,00	0,00
2012-SECRETARIA DE TRANSPORTE	0,00	6.100,00	0,00	6.100,00	0,00	0,00	0,00	0,00	0,00	0,00
2012-SECRETARIA DE CULTURA E TURISMO	0,00	63.832,00	0,00	63.832,00	0,00	0,00	60.150,00	60.150,00	0,00	0,00
Legislativo	284,00	50,50	0,00	0,00	334,50	0,00	0,00	0,00	0,00	0,00
2006-CAMARA MUNICIPAL DE TARRAFAS	284,00	0,00	0,00	0,00	284,00	0,00	0,00	0,00	0,00	0,00
2012-CAMARA MUNICIPAL DE TARRAFAS	0,00	50,50	0,00	0,00	50,50	0,00	0,00	0,00	0,00	0,00
Judiciário	0,00	0,00	0,00	0,00	0,00	0,00	0,00	0,00	1,00	0,00
Ministério Público	0,00	0,00	0,00	0,00	0,00	0,00	0,00	0,00	0,00	0,00
RESTOS A PAGAR (INTRA-ORÇAMENTÁRIO (II))	0,00	0,00	0,00	0,00	0,00	0,00	0,00	0,00	0,00	0,00
TOTAL (III)=(I)+(II)	192.335,17	809.497,28	0,00	818.788,27	183.044,18	155.087,48	60.150,00	97.663,00	0,00	117.574,48

[Handwritten signatures and marks at the bottom of the page]



Ceará
Governo Municipal de Tarrafas
Consolidado

RELATÓRIO RESUMIDO DA EXECUÇÃO ORÇAMENTÁRIO
DEMONSTRATIVO DOS RESTOS A PAGAR
POR PODER E ÓRGÃO
ORÇAMENTOS FISCAL E DA SEGURIDADE SOCIAL
6º bimestre de 2013 (Novembro a Dezembro)

Pag.: 0003

FONTE: SISTEMA: Aspec Informática - UNIDADE RESPONSÁVEL: Prefeitura Municipal de Tarrafas - DATA DA EMISSÃO: 28/01/2014 - HORA DA EMISSÃO: 13:49:39

NOTAS: - Os movimentos de 'liquidação de restos a pagar', 'anulação de liquidação de restos a pagar',
'anulação de pagamento' e 'reinscrição' não possuem colunas específicas neste modelo do STN,
tendo sido alocados na coluna mais semelhante.

- Mesmo que o balanço de 2013 esteja encerrado, neste relatório não constam os restos a pagar inscritos em 2013


FRANCISCA ARRAIS DA SILVA
PREFEITA



- CONPUBLIC -
CONSULTORIA E ASSESSORIA PÚBLICA LTDA
CNPJ: 11.445.693/0001-42
CRG/CE - PJ: 0011561/0 - 8


Maria Conceição Arrais da Silva
Tesoureira
CPF - 601.223.923-88



Ceará
 Governo Municipal de Tarrafas
 Consolidado

RELATÓRIO RESUMIDO DA EXECUÇÃO ORÇAMENTÁRIA
 DEMONSTR. DAS RECEITAS E DESPESAS
 COM MANUTENÇÃO E DESENV. DO ENSINO - NDE
 ORÇAMENTOS FISCAL E DA SEGURIDADE SOCIAL
 6º Bimestre de 2013 (Novembro a Dezembro)

Pag.: 0001

RREO - ANEXO VIII (Lei 9.394/1996, Art.72)

R\$ 1,00

RECEITAS DO ENSINO

RECEITA RESULTANTE DE IMPOSTOS	PREVISÃO INICIAL	PREVISÃO ATUALIZADA (a)	RECEITAS - REALIZADAS		
			NO BIMESTRE	ATÉ O BIMESTRE (b)	(c) = $\frac{\%}{(b/a) \times 100}$
1 - RECEITAS DE IMPOSTOS	280.300,00	280.300,00	396.609,90	877.365,42	313,01
1.1 - Receita resultante do imposto sobre a Propriedade Predial e Territorial Urbana - IPTU	9.300,00	9.300,00	0,00	390,00	4,19
1.1.1 - IPTU	9.300,00	9.300,00	0,00	390,00	4,19
1.1.2 - Multa, juros de mora e outros encargos do IPTU	0,00	0,00	0,00	0,00	0,00
1.1.3 - Dívida ativa do IPTU	0,00	0,00	0,00	0,00	0,00
1.1.4 - Multa, juros de mora, atualização monetária e outros encargos da dívida ativa do IPTU	0,00	0,00	0,00	0,00	0,00
1.1.5 - Deduções da receita do IPTU	0,00	0,00	0,00	0,00	0,00
1.2 - Receita resultante do imposto sobre transmissão 'inter vivos' - ITBI	1.000,00	1.000,00	0,00	942,86	94,29
1.2.1 - ITBI	1.000,00	1.000,00	0,00	942,86	94,29
1.2.2 - Multa, juros de mora e outros encargos do ITBI	0,00	0,00	0,00	0,00	0,00
1.2.3 - Dívida ativa do ITBI	0,00	0,00	0,00	0,00	0,00
1.2.4 - Multa, juros de mora, atualização monetária e outros encargos da dívida ativa do ITBI	0,00	0,00	0,00	0,00	0,00
1.2.5 - Deduções da receita do ITBI	0,00	0,00	0,00	0,00	0,00
1.3 - Receita resultante do imposto sobre serviços de qualquer natureza - ISS	130.000,00	130.000,00	46.786,10	205.431,24	158,02
1.3.1 - ISS	130.000,00	130.000,00	46.786,10	205.431,24	158,02
1.3.2 - Multa, juros de mora e outros encargos do ISS	0,00	0,00	0,00	0,00	0,00
1.3.3 - Dívida ativa do ISS	0,00	0,00	0,00	0,00	0,00
1.3.4 - Multa, juros de mora, atualização monetária e outros encargos da dívida ativa do ISS	0,00	0,00	0,00	0,00	0,00
1.3.5 - Deduções da receita do ISS	0,00	0,00	0,00	0,00	0,00
1.4 - Receita resultante do imposto de renda retido na fonte - IRRF	140.000,00	140.000,00	349.823,80	670.601,32	479,00
1.4.1 - IRRF	140.000,00	140.000,00	349.823,80	670.601,32	479,00
1.4.2 - Multa, juros de mora e outros encargos do IRRF	0,00	0,00	0,00	0,00	0,00



Ceará
 Governo Municipal de Tarrafas
 Consolidado

RELATÓRIO RESUMIDO DA EXECUÇÃO ORÇAMENTÁRIA
 DEMONSTR. DAS RECEITAS E DESPESAS
 COM MANUTENÇÃO E DESENV. DO ENSINO - MDE
 ORÇAMENTOS FISCAL E DA SEGURIDADE SOCIAL
 6º bimestre de 2013 (Novembro a Dezembro)

Pag.: 0002

1.4.3 - Dívida ativa do IRRF	0,00	0,00	0,00	0,00	0,00
1.4.4 - Multa, juros de mora, atualização monetária e outros encargos da dívida ativa do IRRF	0,00	0,00	0,00	0,00	0,00
1.4.5 - Deduções da receita do IRRF	0,00	0,00	0,00	0,00	0,00
1.5 - Receita resultante do imposto territorial rural - ITR	0,00	0,00	0,00	0,00	0,00
1.5.1 - ITR	0,00	0,00	0,00	0,00	0,00
1.5.2 - Multa, juros de mora e outros encargos do ITR	0,00	0,00	0,00	0,00	0,00
1.5.3 - Dívida ativa do ITR	0,00	0,00	0,00	0,00	0,00
1.5.4 - Multa, juros de mora, atualização monetária e outros encargos da dívida ativa do ITR	0,00	0,00	0,00	0,00	0,00
1.5.5 - Deduções da receita do ITR	0,00	0,00	0,00	0,00	0,00
2 - RECEITA DE TRANSFERÊNCIAS CONSTITUCIONAIS E LEGAIS	11.898.500,00	11.898.500,00	3.215.663,75	11.638.786,05	97,82
2.1 - Cota parte do FPM	8.700.000,00	8.700.000,00	1.480.852,92	6.630.400,81	76,21
2.1.1 - Parcela referente à CF, art. 159, I, alínea b	8.700.000,00	8.700.000,00	1.480.852,92	6.630.400,81	76,21
2.1.2 - Parcela referente à CF, art. 159, I, alínea d	0,00	0,00	0,00	0,00	0,00
2.2 - Cota parte do ICMS	3.100.000,00	3.100.000,00	1.704.012,25	4.874.190,97	157,23
2.3 - ICMS - desoneração - L.C. 87/1996	18.000,00	18.000,00	3.118,66	17.152,64	95,29
2.4 - Cota parte IPI - Exportação	10.000,00	10.000,00	6.172,70	17.209,97	172,10
2.5 - Cota parte ITR	500,00	500,00	56,77	1.125,79	225,16
2.6 - Cota parte IPVA	70.000,00	70.000,00	21.450,45	98.705,87	141,01
2.7 - Cota parte IOF-ouro	0,00	0,00	0,00	0,00	0,00
3 - TOTAL DA RECEITA DE IMPOSTOS (1 + 2)	12.178.800,00	12.178.800,00	3.612.273,65	12.516.151,47	102,77

RECEITAS ADICIONAIS PARA FINANCIAMENTO DO ENSINO	PREVISÃO INICIAL	PREVISÃO ATUALIZADA (a)	RECEITAS REALIZADAS		
			NO BIMESTRE	ATÉ O BIMESTRE (b)	(c) = (b/a)x100
4 - RECEITAS DE APLICAÇÃO FINANCEIRA DE OUTROS RECURSOS DE IMPOSTOS VINCULADOS AO ENSINO	0,00	0,00	0,00	0,00	0,00
5 - RECEITAS DE TRANSFERÊNCIAS DO FNDE	556.800,00	556.800,00	95.997,61	486.592,10	87,39
5.1 - Transferências do salário-educação	225.000,00	225.000,00	17.037,96	172.045,45	76,46
5.2 - Outras transferências do FNDE	331.800,00	331.800,00	76.770,59	307.940,48	92,81
5.3 - Aplicação financeira dos recursos do FNDE	0,00	0,00	2.189,06	6.606,17	0,00



Ceará
 Governo Municipal de Tarrafas
 Consolidado

RELATÓRIO RESUMIDO DA EXECUÇÃO ORÇAMENTÁRIA
 DEMONSTR. DAS RECEITAS E DESPESAS
 COM MANUTENÇÃO E DESENV. DO ENSINO - MDE
 ORÇAMENTOS FISCAL E DA SEGURIDADE SOCIAL
 6º bimestre de 2013 (Novembro a Dezembro)

Pag.: 0003

6 - RECEITAS DE TRANSFERÊNCIAS DE CONVÊNIOS	0,00	0,00	549,02	2.702,62	0,00
6.1 - Transferências de convênios	0,00	0,00	0,00	0,00	0,00
6.2 - Aplicação financeira dos recursos de convênios	0,00	0,00	549,02	2.702,62	0,00
7 - RECEITA DE OPERAÇÕES DE CRÉDITO	0,00	0,00	0,00	0,00	0,00
8 - OUTRAS RECEITAS PARA FINANCIAMENTO DO ENSINO	0,00	0,00	0,00	33.016,00	0,00
9 - TOTAL DAS RECEITAS ADICIONAIS PARA FINANCIAMENTO DO ENSINO (4+5+6+7+8)	556.800,00	556.800,00	96.546,63	522.310,72	93,81

FUNDEB

RECEITAS DO FUNDEB	PREVISÃO INICIAL	PREVISÃO ATUALIZADA (a)	RECEITAS REALIZADAS		
			NO BIMESTRE	ATÉ O BIMESTRE (b)	(c) = $\frac{b}{a} \times 100$
10 - RECEITAS DESTINADAS AO FUNDEB	2.379.700,00	2.379.700,00	1.238.489,31	2.271.419,17	95,45
10.1 - Cota-parte FPM destinado ao Fundeb (20% de 2.1.1)	1.740.000,00	1.740.000,00	239.832,90	1.269.742,24	72,97
10.2 - Cota-parte ICMS destinado ao Fundeb (20% de 2.2)	620.000,00	620.000,00	974.838,19	974.838,19	157,23
10.3 - Cota-parte ICMS-desoneração destinado ao Fundeb (20% de 2.3)	3.600,00	3.600,00	623,72	3.430,48	95,29
10.4 - Cota-parte IPI destinado ao Fundeb (20% de 2.4)	2.000,00	2.000,00	3.441,99	3.441,99	172,10
10.5 - Cota-parte ITR destinado ao Fundeb (20% de (1.5 + 2.5))	100,00	100,00	11,34	225,10	225,10
10.5 - Cota-parte IPVA destinado ao Fundeb (20% de 2.6)	14.000,00	14.000,00	19.741,17	19.741,17	141,01
11 - RECEITAS RECEBIDAS DO FUNDEB	6.500.000,00	6.500.000,00	832.216,23	4.818.863,88	74,14
11.1 - Transferência de recursos do Fundeb	4.700.000,00	4.700.000,00	661.791,93	3.650.263,54	77,67
11.2 - Complementação da União ao Fundeb	1.800.000,00	1.800.000,00	168.424,30	1.168.600,34	64,92
11.3 - Receita de aplicação financeira dos recursos do Fundeb	0,00	0,00	0,00	0,00	0,00
12 - RESULTADO LÍQUIDO DAS TRANSFERÊNCIAS DO FUNDEB (11.1 - 10)	2.320.300,00	2.320.300,00	-574.697,38	1.378.844,37	59,43

[SE RESULTADO LÍQUIDO DA TRANSFERÊNCIA (11)>0] = ACRÉSCIMO RESULTANTE DAS TRANSFERÊNCIAS DO FUNDEB
 [SE RESULTADO LÍQUIDO DA TRANSFERÊNCIA (11)<0] = DECRESCIMO RESULTANTE DAS TRANSFERÊNCIAS DO FUNDEB

DESPESAS DO FUNDEB	DOTAÇÃO INICIAL	DOTAÇÃO ATUALIZADA	DESPESAS LIQUIDADAS		INSCRITAS EM RESTOS A PAGAR NÃO PROCESSADOS	%
			NO BIMESTRE	ATÉ O BIMESTRE		
						(g) =



Ceará
 Governo Municipal de Tarrafas
 Consolidado

RELATÓRIO RESUMIDO DA EXECUÇÃO ORÇAMENTÁRIA
 DEMONSTR. DAS RECEITAS E DESPESAS
 COM MANUTENÇÃO E DESENV. DO ENSINO - NDE
 ORÇAMENTOS FISCAL E DA SEGURIDADE SOCIAL
 6º bimestre de 2013 (Novembro a Dezembro)

Pag.: 0004

		(d)		(e)	(f)	((e+f)/d) x 100
13-PAGAMENTO DOS PROFISSIONAIS DO MAGISTÉRIO	4.893.676,17	4.878.232,84	778.593,47	4.122.061,11	23.214,98	84,97
13.1 - Com educação infantil	0,00	0,00	0,00	0,00	0,00	0,00
13.2 - Com educação fundamental	4.893.676,17	4.878.232,84	778.593,47	4.122.061,11	23.214,98	84,97
14-OUTRAS DESPESAS	1.808.323,83	1.802.617,16	233.072,44	1.531.773,10	0,00	84,97
14.1 - Com educação infantil	0,00	0,00	0,00	0,00	0,00	0,00
14.2 - Com educação fundamental	1.808.323,83	1.802.617,16	233.072,44	1.531.773,10	0,00	84,97
15 - Total de despesas do Fundeb	6.702.000,00	6.680.850,00	1.011.665,91		5.677.049,19	84,97
DEDUÇÕES PARA FINS DO LIMITE DO FUNDEB PARA PAGAMENTO DOS PROFISSIONAIS DO MAGISTÉRIO					VALOR	
16-Bestos a pagar inscritos no exercício sem disponibilidade financeira de recursos do Fundeb					324.490,98	
17-Despesas custeadas com o 'superavit' financeiro do exercício anterior, do Fundeb					0,00	
18-Total de deduções consideradas para fins do limite do Fundeb (16+17)					324.490,98	
19-Mínimo de 60% do Fundeb na remuneração do magistério com educação infantil e ensino fundamental ((13-18)/11 x 100)%						79,29
CONTROLE DA UTILIZAÇÃO DE RECURSOS NO EXERCÍCIO SUBSEQUENTE					VALOR	
20-Recursos recebidos do Fundeb em exercício anterior que não foram utilizados					0,00	
21-Despesas custeadas com o saldo do item 20 até o bimestre atual					0,00	
MANUTENÇÃO E DESENVOLVIMENTO DO ENSINO - DESPESAS CUSTEADAS COM A RECEITA RESULTANTE DE IMPOSTOS E RECURSOS DO FUNDEB						
RECEITAS COM AÇÕES TÍPICAS DE NDE	PREVISÃO INICIAL	PREVISÃO ATUALIZADA (a)	RECEITAS REALIZADAS			
			NO BIMESTRE	ATÉ O BIMESTRE (b)	(c) = (b/a)x100	
22-Impostos e transferências destinadas à MDE (25% de 3)	3.044.700,00	3.044.700,00	903.068,41	3.129.037,87		102,77



Ceará
 Governo Municipal de Tarrafas
 Consolidado

RELATÓRIO RESUMIDO DA EXECUÇÃO ORÇAMENTÁRIA
 DEMONSTR. DAS RECEITAS E DESPESAS
 COM MANUTENÇÃO E DESENV. DO ENSINO - MDE
 ORÇAMENTOS FISCAL E DA SEGURIDADE SOCIAL
 6º Bimestre de 2013 (Novembro a Dezembro)

Pag.: 0005

DESPESAS COM AÇÕES TÍPICAS DE MDE	DOTAÇÃO INICIAL	DOTAÇÃO ATUALIZADA (d)	DESPESAS LIQUIDADAS		INSCRITAS EM RESTOS A PAGAR NÃO PROCESSADOS (f)	$\frac{(g)}{((e+f)/d)} \times 100$
			NO BIMESTRE	ATÉ O BIMESTRE (e)		
23-Educação infantil	656.000,00	956.000,00	99.247,71	689.645,17	0,00	72,14
23.1 - Despesas custeadas com recursos do Fundeb	0,00	0,00	0,00	0,00	0,00	0,00
23.2 - Despesas custeadas com outros recursos de impostos	656.000,00	956.000,00	99.247,71	689.645,17	0,00	72,14
24-Ensino fundamental	8.153.000,00	8.309.180,00	1.232.182,87	6.896.388,05	23.214,98	83,28
24.1 - Despesas custeadas com recursos do Fundeb	6.702.000,00	6.680.850,00	1.011.665,91	5.653.834,21	23.214,98	84,97
24.2 - Despesas custeadas com outros recursos de impostos	1.451.000,00	1.628.330,00	220.516,96	1.242.553,84	0,00	76,31
25-Ensino médio	0,00	0,00	0,00	0,00	0,00	0,00
26-Ensino superior	0,00	0,00	0,00	0,00	0,00	0,00
27-Ensino profissional não integrado ao ensino regular	0,00	0,00	0,00	0,00	0,00	0,00
28-Outras	0,00	0,00	0,00	0,00	0,00	0,00
29 - Total de despesas com ações típicas de MDE	8.809.000,00	9.265.180,00	1.331.430,58	7.609.248,20		82,13
DEDUÇÕES CONSIDERADAS PARA FINS DO LIMITE CONSTITUCIONAL DO MDE					VALOR	
30-Resultado líquido das transferências do Fundeb					1.378.844,37	
31-Despesas custeadas com a complementação do Fundeb no exercício					1.168.600,34	
32-Receita de aplicação financeira dos recursos do Fundeb até o bimestre					0,00	
33-Despesas custeadas com superavit financeiro do exercício anterior do Fundeb					0,00	
34-Despesas custeadas com o 'superavit' financeiro do exercício anterior, de outros recursos de impostos					56.847,53	
35-Restos a pagar inscritos no exercício sem disponibilidade financeira					426.129,30	
36-Cancelamento no exercício de restos a pagar inscritos com dispon. de recursos de impostos vinculados ao ensino					0,00	
37-Total das deduções para fins do limite constitucional					3.030.421,54	
38-Total das despesas para fins de limite ((23 + 24) - 37)					4.578.826,66	

[Handwritten signatures and marks]



Ceará
 Governo Municipal de Tarrafas
 Consolidado

RELATÓRIO RESUMIDO DA EXECUÇÃO ORÇAMENTÁRIA
 DEMONSTR. DAS RECEITAS E DESPESAS
 COM MANUTENÇÃO E DESENV. DO ENSINO - MDE
 ORÇAMENTOS FISCAL E DA SEGURIDADE SOCIAL
 6º Bimestre de 2013 (Novembro a Dezembro)

Pag.: 0006

39-Minimo de 25% das receitas resultantes de impostos em MDE (38/3 x 100)% 36,58

OUTRAS INFORMAÇÕES PARA CONTROLE	DOTAÇÃO INICIAL	DOTAÇÃO ATUALIZADA (d)	DESPESAS LIQUIDADAS		INSCRITAS EM RESTOS A PAGAR NÃO PROCESSADOS (f)	$\frac{\% (g)}{(e+f)/d} \times 100$
			NO BIMESTRE	ATÉ O BIMESTRE (e)		
40 - Despesas custeadas com a aplicação financeira de outros recursos impostos vinculados ao ensino	0,00	0,00	0,00	0,00	0,00	0,00
41 - Despesas custeadas com a contribuição social do salário-educação	1.680,00	1.680,00	0,00	1.680,00	0,00	100,00
42 - Despesas custeadas com operações de crédito	0,00	0,00	0,00	0,00	0,00	0,00
43 - Despesas custeadas com outras receitas para financiamento do ensino	0,00	0,00	0,00	0,00	0,00	0,00
44 - Total de outras despesas custeadas com receitas adicionais para financiamento do ensino (40+41+42+43)	1.680,00	1.680,00	0,00	1.680,00	0,00	100,00
45 - Total geral de despesas com MDE (29+44)	8.810.680,00	9.266.860,00	1.331.430,58		7.610.928,20	82,13
RESTOS A PAGAR INSCRITOS COM DISPONIBILIDADE FINANCEIRA DE RECURSOS DE IMPOSTOS VINCULADOS AO ENSINO				A PAGAR ATÉ O BIMESTRE	CANCELADAS ATÉ (g)	
46 - Restos a pagar de despesas com MDE				99.559,55	0,00	

FLUXO FINANCEIRO DOS RECURSOS		FUNDEB (h)	FUNDEF
38-SALDO FINANCEIRO DO FUNDEB EM 31 DE DEZEMBRO DO EXERCÍCIO ANTERIOR		0,00	0,00
38.1-(+) INGRESSO DE RECURSOS DO FUNDEB ATÉ O BIMESTRE		4.818.863,88	0,00
38.2-(-) PAGAMENTOS EFETUADOS ATÉ O BIMESTRE		4.818.863,88	0,00
38.3-(+) RECEITA DE APLICAÇÃO FINANCEIRA DOS RECURSOS DO FUNDEB ATÉ O BIMESTRE		0,00	0,00
39-(=) SALDO FINANCEIRO DO FUNDEB NO EXERCÍCIO ATUAL		0,00	0,00

FONTE: SISTEMA: Aspec Informática - UNIDADE RESPONSÁVEL: Prefeitura Municipal de Tarrafas - DATA DA EMISSÃO: 28/01/2014 - HORA DA EMISSÃO: 13:49:58

Notas: - O item 35 exibirá, nos bimestres anteriores a dezembro, o 'valor liquidado e a pagar' sem disponibilidade financeira, para que já se tenha uma 'prévia' do valor que



Ceará
Governo Municipal de Tarrafas
Consolidado

RELATÓRIO RESUMIDO DA EXECUÇÃO ORÇAMENTÁRIA
DEMONSTR. DAS RECEITAS E DESPESAS
COM MANUTENÇÃO E DESENV. DO ENSINO - NDE
ORÇAMENTOS FISCAL E DA SEGURIDADE SOCIAL
6º bimestre de 2013 (Novembro a Dezembro)

Pag.: 0007

que será deduzido em dezembro. Isto permite que se tenha conhecimento antecipado de deduções que só seriam exibidas em dezembro.


FRANCISCA ARRAIS DA SILVA
PREFEITA



- CONPUBLIC -
CONSULTORIA E ASSESSORIA PÚBLICA LTDA.
CNPJ: 11.445.693/0001-42
CRC/CE - P.J. 001156/0 - 8


Maria Conceição Arrais da Silva
Tesoureira
CPF - 601.223.923-88



Ceará
 Governo Municipal de Tarrafas
 Consolidado

RELATÓRIO RESUMIDO DA EXECUÇÃO ORÇAMENTÁRIA
 DEMONSTRATIVO DAS RECEITAS DE IMPOSTOS E
 DAS DESPESAS PRÓPRIAS COM SAÚDE
 ORÇAMENTOS FISCAL E DA SEGURIDADE SOCIAL
 6º bimestre de 2013 (Novembro a Dezembro)

Pag.: 0001

RREO - ANEXO XII(LC 141/2012, art.35)

R\$ 1,00

RECEITAS	PREVISÃO INICIAL	PREVISÃO ATUALIZADA (a)	RECEITAS REALIZADAS	
			ATÉ O BIMESTRE (b)	% (c) = (b/a)x100
RECEITAS DE IMPOSTOS LÍQUIDA (I)	280.300,00	280.300,00	877.365,42	313,01
Imposto Predial e Territorial Urbano - IPTU	9.300,00	9.300,00	390,00	4,19
Imposto sobre Transmissão de Bens Intervivos - ITBI	1.000,00	1.000,00	942,86	94,29
Imposto sobre Serviços de Qualquer Natureza - ISS	130.000,00	130.000,00	205.431,24	158,02
Imposto de Renda Retido na Fonte - IRRF	140.000,00	140.000,00	670.601,32	479,00
Imposto Territorial Rural - ITR	0,00	0,00	0,00	0,00
Multas, juros de mora e outros encargos de impostos	0,00	0,00	0,00	0,00
Dívida ativa de impostos	0,00	0,00	0,00	0,00
Multas, juros de mora, atualização monetária e outros encargos da dívida ativa de impostos	0,00	0,00	0,00	0,00
RECEITAS DE TRANSFERÊNCIAS CONSTITUCIONAIS E LEGAIS (II)	11.898.500,00	11.898.500,00	11.638.786,05	97,82
Cota Parte FPM	8.700.000,00	8.700.000,00	6.630.400,81	76,21
Cota Parte ITR	500,00	500,00	1.125,79	225,16
Cota Parte IPVA	70.000,00	70.000,00	98.705,87	141,01
Cota Parte ICMS	3.100.000,00	3.100.000,00	4.874.190,97	157,23
Cota Parte IPI - Exportação	10.000,00	10.000,00	17.209,97	172,10
Compensações Financeiras Provenientes de Impostos e Transferências constitucionais	18.000,00	18.000,00	17.152,64	95,29
Desoneração ICMS	18.000,00	18.000,00	17.152,64	95,29
Outras	0,00	0,00	0,00	0,00
TOTAL DE RECEITAS PARA PURAÇÃO DA APLICAÇÃO EM AÇÕES E SERVIÇOS PÚBLICOS DE SAÚDE(III) = I+II	12.178.800,00	12.178.800,00	12.516.151,47	102,77
RECEITAS ADICIONAIS PARA FINANCIAMENTO DA SAÚDE	PREVISÃO INICIAL	PREVISÃO ATUALIZADA (a)	RECEITAS REALIZADAS	
			ATÉ O BIMESTRE (b)	% (c) = (b/a)x100
TRANSFERÊNCIAS DE RECURSOS DO SISTEMA ÚNICO DE SAÚDE - SUS (II)	1.778.000,00	1.778.000,00	1.883.394,54	105,93
Da união para o município	1.778.000,00	1.778.000,00	1.883.394,54	105,93



Ceará
 Governo Municipal de Tarrafas
 Consolidado

RELATÓRIO RESUMIDO DA EXECUÇÃO ORÇAMENTÁRIA
 DEMONSTRATIVO DAS RECEITAS DE IMPOSTOS E
 DAS DESPESAS PRÓPRIAS COM SAÚDE
 ORÇAMENTOS FISCAL E DA SEGURIDADE SOCIAL
 6º Bimestre de 2013 (Novembro a Dezembro)

Pag.: 0002

Do estado para o município	0,00	0,00	0,00	0,00
Provenientes de outros Municípios	0,00	0,00	0,00	0,00
Outras receitas do SUS	0,00	0,00	0,00	0,00
RECEITAS DE OPERAÇÕES DE CRÉDITO VINCULADAS À SAÚDE	0,00	0,00	0,00	0,00
OUTRAS RECEITAS ORÇAMENTÁRIAS	22.306.700,00	22.306.700,00	17.278.885,85	77,46
TOTAL DE RECEITAS ADICIONAIS PARA FINANCIAMENTO DA SAÚDE	24.365.000,00	24.365.000,00	20.039.645,81	82,25

DESPEAS COM SAÚDE (por grupo de natureza de despesa)	DOTAÇÃO INICIAL	DOTAÇÃO ATUALIZADA (c)	DESP. LIQUID. ATÉ O BIMESTRE (d)	INSCRITAS EM RESTOS A PAGAR NÃO PROCESSADOS (e)	% (f) = ((d+e)/c)x100
DESPEAS CORRENTES	3.600.000,00	4.591.600,00	3.681.851,43	15.535,08	80,53
Pessoal e encargos sociais	2.282.000,00	2.770.500,00	2.636.259,06	15.535,08	95,72
Juros e encargos da dívida	0,00	0,00	0,00	0,00	0,00
Outras despesas correntes	1.318.000,00	1.821.100,00	1.045.592,37	0,00	57,42
DESPEAS DE CAPITAL	850.000,00	934.150,00	528.765,78	0,00	56,60
Investimentos	850.000,00	934.150,00	528.765,78	0,00	56,60
Inversões financeiras	0,00	0,00	0,00	0,00	0,00
Amortização de dívidas	0,00	0,00	0,00	0,00	0,00
TOTAL DE DESPEAS (IV)	4.450.000,00	5.525.750,00		4.226.152,29	76,48

DESPEAS PRÓPRIAS COM AÇÕES E SERVIÇOS PÚBLICOS DE SAÚDE	DOTAÇÃO INICIAL	DOTAÇÃO ATUALIZADA	DESP. LIQUID. ATÉ O BIMESTRE (d)	INSCRITAS EM RESTOS A PAGAR NÃO PROCESSADOS (e)	% ((d+e)/(total d+ total e)) x 100
DESPEAS COM SAÚDE (V) = (IV)	4.450.000,00	5.525.750,00	4.210.617,21	15.535,08	100,00
(-) DESPEAS COM INATIVOS E PENSIONISTAS	0,00	0,00	0,00	0,00	0,00
(-) DESPEAS CUSTEADAS COM OUTROS RECURSOS DESTINADOS À SAÚDE	1.883.394,54	1.883.394,54	1.883.394,54	0,00	44,57
Recursos de transferências do sistema único de saúde - SUS	1.883.394,54	1.883.394,54	1.883.394,54	0,00	44,57
Recursos de operações de crédito	0,00	0,00	0,00	0,00	0,00

[Handwritten signatures and marks]



Ceará
 Governo Municipal de Tarrafas
 Consolidado

RELATÓRIO RESUMIDO DA EXECUÇÃO ORÇAMENTÁRIA
 DEMONSTRATIVO DAS RECEITAS DE IMPOSTOS E
 DAS DESPESAS PRÓPRIAS COM SAÚDE
 ORÇAMENTOS FISCAL E DA SEGURIDADE SOCIAL
 6º Bimestre de 2013 (Novembro a Dezembro)

Pag.: 0003

Outros recursos	0,00	0,00	0,00	0,00	0,00
(-) RESTOS A PAGAR INSCRITOS NO EXERCÍCIO SEM DISPONIBILIDADE FINANCEIRA DE RECURSOS PRÓPRIOS VINCULADOS			73.624,37	15.535,08	2,11
TOTAL DE DESPESAS PRÓPRIAS COM AÇÕES E SERVIÇOS PÚBLICOS DE SAÚDE (VI)	2.566.605,46	3.642.355,46		2.253.598,30	53,32
CONTROLE DE RESTOS A PAGAR VINCULADOS À SAÚDE INSCRITOS EM EXERCÍCIOS ANTERIORES			RESTOS A PAGAR INSCRITOS COM DISPONIBILIDADE FINANCEIRA DE RECURSO PRÓPRIO VINCULADO		
			INSCRITOS EM EXERC. ANTERIORES	CANCELADO NO EXERC. ATUAL (h)	
RESTOS A PAGAR DE DESPESAS PRÓPRIAS COM AÇÕES E SERVIÇOS PÚBLICOS DE SAÚDE (VII)			226.525,25	0,00	
PARTICIPAÇÃO DAS DESPESAS COM AÇÕES E SERVIÇOS PÚBLICOS DE SAÚDE NA RECEITA DE IMPOSTOS LÍQUIDA E TRANSFERÊNCIAS CONSTITUCIONAIS E LEGAIS - LIMITE CONSTITUCIONAL (%) $((VI-VII(h))/III)*100$					18,01

DESPESAS COM SAÚDE (por subfunção)	DOTAÇÃO INICIAL	DOTAÇÃO ATUALIZADA	DESP. LIQUID. ATÉ O BIMESTRE (i)	INSCRITAS EM RESTOS A PAGAR NÃO PROCESSADOS (j)	$\frac{((i+j)/total) \pm}{total} \times 100$
Atenção básica	2.421.000,00	3.300.000,00	2.732.702,16	0,00	64,66
Assistência hospitalar e ambulatorial	380.000,00	623.500,00	239.727,21	0,00	5,67
Supporte profilático e terapêutico	38.000,00	38.000,00	0,00	0,00	0,00
Vigilância sanitária	0,00	0,00	0,00	0,00	0,00
Vigilância epidemiológica	0,00	0,00	0,00	0,00	0,00
Alimentação e nutrição	0,00	0,00	0,00	0,00	0,00
Outras subfunções	1.611.000,00	1.564.250,00	1.238.187,84	15.535,08	29,67
TOTAL DE DESPESAS	4.450.000,00	5.525.750,00		4.226.152,29	100,00

FONTE: SISTEMA: Aspec Informática - UNIDADE RESPONSÁVEL: Prefeitura Municipal de Tarrafas - DATA DA EMISSÃO: 28/01/2014 - HORA DA EMISSÃO: 13:50:13



Ceará
Governo Municipal de Tarrafas
Consolidado

RELATÓRIO RESUMIDO DA EXECUÇÃO ORÇAMENTÁRIA
DEMONSTRATIVO DAS RECEITAS DE IMPOSTOS E
DAS DESPESAS PRÓPRIAS COM SAÚDE
ORÇAMENTOS FISCAL E DA SEGURIDADE SOCIAL
6º Bimestre de 2013 (Novembro a Dezembro)

Pag.: 0004

FRANCISCA ARRAIS DA SILVA
PREFEITA

- CONPUBLIC -
CONSULTORIA E ASSESSORIA PÚBLICA LTDA.
CNPJ: 11.445.693/0001-42
CRCIC - PJ: 001156/O-8

Maria Conceição Arrais da Silva
Tesoureira
CPF - 601.223.923-88



Ceará
 Governo Municipal de Tarrafas
 Consolidado

RELATÓRIO RESUMIDO DA EXECUÇÃO ORÇAMENTÁRIO
 DEMONSTRATIVO DAS PARCERIAS PÚBLICO-PRIVADAS
 ORÇAMENTOS FISCAL E DA SEGURIDADE SOCIAL
 6º bimestre de 2013 (Novembro a Dezembro)

Pag.: 0001

RREO - ANEXO 13 (Lei no. 11.079 de 30.12.2004, arts 22,25 e 28)

R\$ 1,00

ESPECIFICAÇÃO	SALDO TOTAL EM 31 DE DEZEMBRO DO EXERCÍCIO ANTERIOR (a)	REGISTROS EFETUADOS EM EXERCÍCIO ATUAL		SALDO TOTAL (c)=(a+b)
		No bimestre	Até o bimestre (b)	
TOTAL DE ATIVOS				
Direitos futuros				
Ativos contabilizados na SPE				
Contrapartida para provisões de PPP				
TOTAL DE PASSIVOS(I)				
Obrigações não relacionadas a serviços				
Contrapartida para ativos da SPE				
Provisões de PPP				
GARANTIAS DE PPP (II)				
SALDO LÍQUIDO DE PASSIVOS DE PPP (III) = (I-II)				
PASSIVOS CONTINGENTES				
Contraprestações futuras				
Riscos não provisionados				
Outros passivos contingentes				
ATIVOS CONTINGENTES				
Serviços futuros				
Outros ativos contingentes				



Ceará
 Governo Municipal de Tarrafas
 Consolidado

RELATÓRIO RESUMIDO DA EXECUÇÃO ORÇAMENTÁRIO
 DEMONSTRATIVO DAS PARCERIAS PÚBLICO-PRIVADAS
 ORÇAMENTOS FISCAL E DA SEGURIDADE SOCIAL
 6º bimestre de 2013 (Novembro a Dezembro)

Pag.: 0002

DESPESAS DE PPP	EXERCÍCIO ANTERIOR	EXERCÍCIO CORRENTE (EC)	<EC + 1>	<EC + 2>	<EC + 3>	<EC + 4>	<EC + 5>	<EC + 6>	<EC + 7>	<EC + 8>	<EC + 9>
Do ente federado											
Das estatais não-dependentes											
TOTAL DAS DESPESAS											
RECEITA CORRENTE LÍQUIDA(RCL)											
TOTAL DAS DESPESAS / RCL (%)											
Nota:											

FONTE: SISTEMA: Aspec Informática - UNIDADE RESPONSÁVEL: Prefeitura Municipal de Tarrafas - DATA DA EMISSÃO:28/01/2014 - HORA DA EMISSÃO:13:50:24

FRANCISCA ARRAIS DA SILVA
 PREFEITA

- CONPUBLIC -
 CONSULTORIA E ACESSORIA PÚBLICA LTDA
 CNPJ: 11.445.693/0001-42
 CRC/CE - P.J: 001156/ O - 8

Maria Conceição Arrais da Silva
 Tesoureira
 CPF - 601.223.923-88



Ceará
 Governo Municipal de Tarrafas
 Consolidado

RELATÓRIO RESUMIDO DA EXECUÇÃO ORÇAMENTÁRIA
 DEMONSTRATIVO SIMPLIFICADO DO REL. RESUMIDO DA EXECUÇÃO ORÇAMENTÁRIA
 ORÇAMENTOS FISCAL E DA SEGURIDADE SOCIAL
 6º bimestre de 2013 (Novembro a Dezembro)

Pag.: 0001

LRF, Art 48, Anexo XIV

R\$ 1,00

BALANÇO ORÇAMENTÁRIO	No Bimestre	Até o Bimestre
RECEITAS		
Previsão Inicial da Receita	-	24.365.000,00
Previsão Atualizada da Receita	-	24.365.000,00
Receitas Realizadas	3.704.329,50	20.039.645,81
Deficit Orçamentário	-	0,00
Saldos de Exercícios Anteriores (Utilizados para créditos Adicionais)	-	0,00
DESPESAS		
Dotação inicial	-	24.365.000,00
Créditos Adicionais	-	53.500,00
Dotação Atualizada	-	24.420.500,00
Despesas Empenhadas	1.078.969,81	19.605.985,52
Despesas Executadas	3.571.929,50	19.605.985,52
Liquidadas	3.571.929,50	19.552.866,29
Inscritas em restos a pagar não processados	-	53.119,23
Superavit Orçamentário	-	433.660,29
DESPESAS POR FUNÇÃO/SUBFUNÇÃO	No Bimestre	Até o Bimestre
Despesas Empenhadas	1.078.969,81	19.605.985,52
Despesas Executadas	3.571.929,50	19.605.985,52
Liquidadas	3.571.929,50	19.552.866,29
Inscritas em restos a pagar não processados	-	53.119,23
RECEITA CORRENTE LÍQUIDA - RCL	Até o Bimestre	
Receita Corrente Líquida	19.747.260,27	
RECEITAS E DESPESAS DOS REGIMES DE PREVIDÊNCIA	No Bimestre	Até o Bimestre
Regime Próprio de Previdência Social dos Servidores Públicos		
Receitas Previdenciárias Realizadas (IV)	0,00	0,00
Despesas Previdenciárias Executadas (V)	0,00	0,00



Ceará
 Governo Municipal de Tarrafas
 Consolidado

RELATÓRIO RESUMIDO DA EXECUÇÃO ORÇAMENTÁRIA
 DEMONSTRATIVO SIMPLIFICADO DO REL. RESUMIDO DA EXECUÇÃO ORÇAMENTÁRIA
 ORÇAMENTOS FISCAL E DA SEGURIDADE SOCIAL
 6º bimestre de 2013 (Novembro a Dezembro)

Pag.: 0002

Liquidadas	0,00	0,00
Inscritas em restos a pagar não liquidados	-	0,00
Resultado Previdenciário (VI)=(IV - V)	0,00	0,00

RESULTADOS NOMINAL E PRIMÁRIO	Meta fixada no AMF da LDO (a)	Resultado apurado até o bimestre (b)	% em relação à meta (b/a)
Resultado Nominal	0,00	249.645,51	0,00 %
Resultado Primário	0,00	451.336,36	0,00 %

RESTOS A PAGAR POR PODER E MINISTÉRIO PÚBLICO	Inscrição	Cancelamento Até o Bimestre	Pagamento Até o Bimestre	Saldo a Pagar
RESTOS A PAGAR PROCESSADOS				
Poder Executivo	1.001.497,95	0,00	818.788,27	182.709,68
Poder Legislativo	334,50	0,00	0,00	334,50
Poder Judiciário	0,00	0,00	0,00	0,00
Ministério Público	0,00	0,00	0,00	0,00
RESTOS A PAGAR NÃO PROCESSADOS				
Poder Executivo	215.237,48	97.663,00	0,00	117.574,48
Poder Legislativo	0,00	0,00	0,00	0,00
Poder Judiciário	0,00	0,00	0,00	0,00
Ministério Público	0,00	0,00	0,00	0,00
TOTAL	1.217.069,93	97.663,00	818.788,27	300.618,66

DESPESAS COM AÇÕES TÍPICAS DE MANUTENÇÃO E DESENVOLVIMENTO DO ENSINO

Valor Apurado Até o Bimestre

Limites Constitucionais Anuais

% Mínimo a Aplicar no Exercício

% Aplicado Até o Bimestre



Ceará
 Governo Municipal de Tarrafas
 Consolidado

RELATÓRIO RESUMIDO DA EXECUÇÃO ORÇAMENTÁRIA
 DEMONSTRATIVO SIMPLIFICADO DO REL. RESUMIDO DA EXECUÇÃO ORÇAMENTÁRIA
 ORÇAMENTOS FISCAL E DA SEGURIDADE SOCIAL
 6º bimestre de 2013 (Novembro a Dezembro)

Pag.: 0003

Mínimo Anual de 25% das receitas de imposto na manutenção e Desenvolvimento do Ensino	4.578.826,66	25%	36,58
Mínimo Anual de 60% do FUNDEB na Renuneração do Magistério com Educ. Infantil e Ensino Fundamental	3.820.785,11	60%	79,29

RECEITAS DE OPERAÇÕES DE CRÉDITO E DESPESAS DE CAPITAL	Valor Apurado Até o Bimestre	Saldo a Realizar
Receitas de operações de Crédito	0,00	0,00
Despesa de Capital Líquida	3.008.105,94	1.329.699,06

PROJEÇÃO ATUARIAL DOS REGIMES DE PREVIDÊNCIA	EXERCÍCIO	10º EXERCÍCIO	20º EXERCÍCIO	35º EXERCÍCIO
Regime Geral de Previdência Social				
Receitas Previdenciárias (I)				
Despesas Previdenciárias (II)				
Resultado Previdenciário (I - II)				
Regime Próprio de Previdência Social dos servidores Públicos				
Receitas Previdenciárias (IV)				
Despesas Previdenciárias (V)				
Resultado Previdenciário (IV - V)				

RECEITAS DA ALIENAÇÃO DE ATIVOS E APLICAÇÃO DOS RECURSOS	Valor Apurado Até o Bimestre	Saldo a Realizar
Receita de Capital Resultante da Alienação de Ativos	0,00	10.000,00
Aplicação dos Recursos da Alienação de Ativos		

[Handwritten signature]

[Handwritten signature]

[Handwritten signature]



Ceará
 Governo Municipal de Tarrafas
 Consolidado

RELATÓRIO RESUMIDO DA EXECUÇÃO ORÇAMENTÁRIA
 DEMONSTRATIVO SIMPLIFICADO DO REL. RESUMIDO DA EXECUÇÃO ORÇAMENTÁRIA
 ORÇAMENTOS FISCAL E DA SEGURIDADE SOCIAL
 6º bimestre de 2013 (Novembro a Dezembro)

Pag.: 0004

DESPESAS COM AÇÕES E SERVIÇOS PÚBLICOS DE SAÚDE	Valor Apurado Até o Bimestre	Limites Constitucionais Anuais	
		% Mínimo a Aplicar no Exercício	% Aplicado Até o Bimestre
Despesas Próprias com Ações e Serviços Públicos de Saúde	2.253.598,30	15,00 %	18,01 %
Liquidadas	2.253.598,30	-	-
Inscritas em restos a pagar não processados	0,00	-	-

DESPESAS DE CARÁTER CONTINUADO DERIVADAS DE PPP	Valor Apurado no Exercício Corrente
Despesas de Caráter Continuoado Derivadas de PPP	
Total das Despesas / RCL (%)	%

FONTE: SISTEMA: Aspec Informática - UNIDADE RESPONSÁVEL: Prefeitura Municipal de Tarrafas - DATA DA EMISSÃO: 28/01/2014 - HORA DA EMISSÃO: 13:51:40

FRANCISCA ARRAIS DA SILVA
 PREFEITA

Maria Conceição Arrais da Silva
 Tesoureira
 CPF - 601.223.923-88

- CONPUBLIC -
 CONSULTORIA E ASSESSORIA PÚBLICA LTDA
 CNPJ: 11.445.693/0001-42
 CRC/CE - PJ: 001156/O-8