

DECLARAÇÃO

Em cumprimento ao art. 3º, § 3º e art. 4º, inciso I da Instrução Normativa do TCE/CE nº 01/2023, DECLARO, para fins de prova junto a esse Órgão de Controle Externo e sob as penas da Lei, que o Relatório Resumido da Execução Orçamentária - RREO do Município de TARRAFAS, relativo ao 2º (segundo) Bimestre do ano de 2024 (março/abril), foi publicado em 27 de maio de 2024, contendo os elementos dispostos nos artigos 52 e 53, combinados com o art. 48 da Lei Complementar nº 101, de 04 de maio de 2000, conforme EDITAL DE PUBLICAÇÃO anexo.

Governo do Município de TARRAFAS-CE, 27 de maio de 2024.


Joselita Luana Rodrigues Romão
Secretária de Adm. e Finanças

DECLARAÇÃO

Em cumprimento ao art. 3º, § 3º e art. 4º, inciso I da Instrução Normativa do TCE/CE nº 01/2023, DECLARO, para fins de prova junto a esse Órgão de Controle Externo e sob as penas da Lei, que o Relatório Resumido da Execução Orçamentária - RREO do Município de TARRAFAS, relativo ao 2º (segundo) Bimestre do ano de 2024 (março/abril), foi publicado em 27 de maio de 2024, contendo os elementos dispostos nos artigos 52 e 53, combinados com o art. 48 da Lei Complementar nº 101, de 04 de maio de 2000, conforme EDITAL DE PUBLICAÇÃO anexo.

Governo do Município de TARRAFAS-CE, 27 de maio de 2024.


Joselita Luana Rodrigues Romão
Secretária de Adm. e Finanças



EDITAL DE PUBLICAÇÃO

O Prefeito do Município de TARRAFAS, Estado do Ceará, conforme determina a Instrução Normativa nº 01/2023 do TCE/CE e de conformidade com a determinação contida na Lei Complementar nº 101, de 04 de maio de 2000 (Lei de Responsabilidade Fiscal), TORNA PÚBLICO, nesta data, mediante afixação no rol de entrada da Prefeitura e no site www.tarrafas.ce.gov.br e em demais locais de amplo acesso público, o Relatório Resumido da Execução Orçamentária - RREO, acompanhado dos demonstrativos de que tratam os artigos 52 e 53, combinados com o art. 48 da Lei Complementar nº 101/2000, referente ao 2º (segundo) Bimestre (março/abril).

Governo do Município de TARRAFAS-CE, 27 de maio de 2024.

TERTULIANO CANDIDO
MARTINS DE
ARAUJO:03717017322
Tertuliano Cândido Martins de Araújo
Prefeito Municipal de Tarrafas

Atribuição de forma digital por TERTULIANO CANDIDO
MARTINS DE ARAUJO:03717017322
DN: c=BR, o=ICP-Brasil, ou=Secretaria da Receita Federal do
Brasil - IRL, ou=ARJ e CPF AJ, ou=EM EDIACON,
ou=RAJ07800007104, ou=idmcomserdemca, ou=TERTULIANO
CANDIDO MARTINS DE ARAUJO:03717017322
Data: 2024.05.27 12:10:32 -03'00'

RREO - ANEXO 1 (LRF, Art. 52, inciso I, alínea 'a' e 'b' do inciso II e § 1o.)

R\$ 1,00

RECEITAS ORÇAMENTÁRIAS	PREVISÃO INICIAL	PREVISÃO ATUALIZADA (a)	RECEITAS REALIZADAS				SALDO A REALIZAR (a-c)
			NO BIMESTRE (b)	% b/a	ATÉ O BIMESTRE (c)	% c/a	
RECEITAS (exceto intra-orçamentárias) (I)	53.721.578,28	53.721.578,28	6.182.162,94	11,51	13.166.994,97	24,51	40.554.583,31
RECEITAS CORRENTES	50.212.274,28	50.212.274,28	6.182.162,94	12,31	13.166.994,97	26,22	37.045.279,31
IMPOSTOS, TAXAS E CONTRIBUIÇÕES DE MELHORIA	452.800,00	452.800,00	40.157,01	8,87	86.634,26	19,13	366.165,74
Impostos	432.000,00	432.000,00	40.157,01	9,30	86.233,05	19,96	345.766,95
Taxas	17.500,00	17.500,00	0,00	0,00	401,21	2,29	17.098,79
Contribuição de melhoria	3.300,00	3.300,00	0,00	0,00	0,00	0,00	3.300,00
CONTRIBUIÇÕES	0,00	0,00	0,00	0,00	0,00	0,00	0,00
Contribuições sociais	0,00	0,00	0,00	0,00	0,00	0,00	0,00
Contribuições econômicas	0,00	0,00	0,00	0,00	0,00	0,00	0,00
Contribuição para entidades privadas de serviços social e de formação profissional.	0,00	0,00	0,00	0,00	0,00	0,00	0,00
Contribuição para o custeio do serviço de iluminação pública	0,00	0,00	0,00	0,00	0,00	0,00	0,00
RECEITA PATRIMONIAL	221.500,00	221.500,00	10.818,79	4,88	21.596,15	9,75	199.903,85
Exploração do Patrimônio Imobiliário do Estado	3.000,00	3.000,00	0,00	0,00	0,00	0,00	3.000,00
Valores mobiliários	218.500,00	218.500,00	10.818,79	4,95	21.596,15	9,88	196.903,85
Delegação de Serviços Públicos Mediante Concessão, Permissão, Autorização ou Licença.	0,00	0,00	0,00	0,00	0,00	0,00	0,00
Exploração de Recursos Naturais.	0,00	0,00	0,00	0,00	0,00	0,00	0,00
Exploração do Patrimônio Intangível.	0,00	0,00	0,00	0,00	0,00	0,00	0,00
Cessão de Direitos.	0,00	0,00	0,00	0,00	0,00	0,00	0,00
Demais Receitas Patrimoniais.	0,00	0,00	0,00	0,00	0,00	0,00	0,00
RECEITA AGROPECUÁRIA	0,00	0,00	0,00	0,00	0,00	0,00	0,00
RECEITA INDUSTRIAL	0,00	0,00	0,00	0,00	0,00	0,00	0,00
RECEITA DE SERVIÇOS	1.300,00	1.300,00	0,00	0,00	0,00	0,00	1.300,00
Serviços Administrativos e Comerciais Gerais	0,00	0,00	0,00	0,00	0,00	0,00	0,00
Serviços e Atividades Referentes à Navegação e ao Transporte	0,00	0,00	0,00	0,00	0,00	0,00	0,00

Serviços e Atividades Referentes à Saúde	0,00	0,00	0,00	0,00	0,00	0,00	0,00	0,00
Serviços e Atividades Financeiras	0,00	0,00	0,00	0,00	0,00	0,00	0,00	0,00
Outros Serviços	1.300,00	1.300,00	0,00	0,00	0,00	0,00	0,00	1.300,00
TRANSFERÊNCIAS CORRENTES	49.344.674,28	49.344.674,28	6.130.288,02	12,42	13.055.926,37	26,46	36.288.747,91	
Transferências da União e de suas Entidades	30.853.074,28	30.853.074,28	4.035.524,33	13,08	8.566.009,64	27,76	22.287.064,64	
Transferências dos Estados e do Distrito Federal e de suas Entidades	10.789.200,00	10.789.200,00	1.144.900,53	10,51	2.386.094,02	22,12	8.403.105,98	
Transferências dos Municípios e de suas Entidades	0,00	0,00	0,00	0,00	0,00	0,00	0,00	
Transferências de Instituições Privadas	0,00	0,00	0,00	0,00	0,00	0,00	0,00	
Transferências de Outras Instituições Públicas	7.702.400,00	7.702.400,00	949.863,16	12,33	2.103.822,71	27,31	5.598.577,29	
Transferências do Exterior	0,00	0,00	0,00	0,00	0,00	0,00	0,00	
Outras transferências	0,00	0,00	0,00	0,00	0,00	0,00	0,00	
OUTRAS RECEITAS CORRENTES	192.000,00	192.000,00	899,12	0,47	2.838,19	1,48	189.161,81	
Multas Administrativas, Contratuais e Judiciais	26.000,00	26.000,00	0,00	0,00	0,00	0,00	26.000,00	
Indenizações, Restituições e Ressarcimentos	136.000,00	136.000,00	899,12	0,66	2.838,19	2,09	133.161,81	
Bens, Direitos e Valores Incorporados ao Patrimônio Público	0,00	0,00	0,00	0,00	0,00	0,00	0,00	
Multas e Juros de Mora das Receitas de Capital	0,00	0,00	0,00	0,00	0,00	0,00	0,00	
Demais Receitas Correntes	30.000,00	30.000,00	0,00	0,00	0,00	0,00	30.000,00	
RECEITAS DE CAPITAL	3.509.304,00	3.509.304,00	0,00	0,00	0,00	0,00	3.509.304,00	
OPERAÇÕES DE CRÉDITO	1.000.000,00	1.000.000,00	0,00	0,00	0,00	0,00	1.000.000,00	
Operações de crédito - Mercado Interno	1.000.000,00	1.000.000,00	0,00	0,00	0,00	0,00	1.000.000,00	
Operações de crédito - Mercado Externo	0,00	0,00	0,00	0,00	0,00	0,00	0,00	
ALIENAÇÃO DE BENS	80.000,00	80.000,00	0,00	0,00	0,00	0,00	80.000,00	
Alienação de Bens Móveis	30.000,00	30.000,00	0,00	0,00	0,00	0,00	30.000,00	
Alienação de Bens Imóveis	50.000,00	50.000,00	0,00	0,00	0,00	0,00	50.000,00	
Alienação de Bens Intangíveis	0,00	0,00	0,00	0,00	0,00	0,00	0,00	
AMORTIZAÇÕES DE EMPRÉSTIMOS	0,00	0,00	0,00	0,00	0,00	0,00	0,00	
TRANSFERÊNCIAS DE CAPITAL	2.429.304,00	2.429.304,00	0,00	0,00	0,00	0,00	2.429.304,00	
Transferências da União e de suas Entidades	1.458.072,00	1.458.072,00	0,00	0,00	0,00	0,00	1.458.072,00	
Transferências dos Estados e do Distrito Federal e de suas Entidades	971.232,00	971.232,00	0,00	0,00	0,00	0,00	971.232,00	
Transferências dos Municípios e de suas Entidades	0,00	0,00	0,00	0,00	0,00	0,00	0,00	
Transferências de Instituições Privadas	0,00	0,00	0,00	0,00	0,00	0,00	0,00	
Transferências de Outras Instituições Públicas	0,00	0,00	0,00	0,00	0,00	0,00	0,00	

Transferências do Exterior	0,00	0,00	0,00	0,00	0,00	0,00	0,00	0,00
Demais Transferências de Capital	0,00	0,00	0,00	0,00	0,00	0,00	0,00	0,00
OUTRAS RECEITAS DE CAPITAL	0,00	0,00	0,00	0,00	0,00	0,00	0,00	0,00
Integralização do Capital Social	0,00	0,00	0,00	0,00	0,00	0,00	0,00	0,00
Remuneração das Disponibilidades do Tesouro	0,00	0,00	0,00	0,00	0,00	0,00	0,00	0,00
Resgate de Títulos do Tesouro	0,00	0,00	0,00	0,00	0,00	0,00	0,00	0,00
Demais Receitas de Capital	0,00	0,00	0,00	0,00	0,00	0,00	0,00	0,00
RECEITAS (Intra-orçamentárias) (II)	0,00	0,00	0,00	0,00	0,00	0,00	0,00	0,00
SUBTOTAL DAS RECEITAS (XII) = (I + II)	53.721.578,28	53.721.578,28	6.182.162,94	11,51	13.166.994,97	24,51	40.554.583,31	
OPERAÇÕES DE CRÉDITO / REFINANCIAMENTO (IV)								
OPERAÇÕES DE CRÉDITO - MERCADO INTERNO								
Mobiliária								
Contratual								
OPERAÇÕES DE CRÉDITO - MERCADO EXTERNO								
Mobiliária								
Contratual								
TOTAL DAS RECEITAS (V) = (XII + IV)	53.721.578,28	53.721.578,28	6.182.162,94	11,51	13.166.994,97	24,51	40.554.583,31	
DÉFICIT (VI) (3)	-	-	-	-	0,00	-	-	
TOTAL COM DÉFICIT (VII) = (V+VI)	53.721.578,28	53.721.578,28	6.182.162,94	11,51	13.166.994,97	24,51	40.554.583,31	
SALDOS DE EXERCÍCIOS ANTERIORES	0,00	0,00	-	-	0,00	-	-	
Recursos arrecadados em exercícios anteriores - RPPS	0,00	0,00	-	-	-	-	-	
Superávit financeiro utilizado para créditos adicionais	-	0,00	-	-	0,00	-	-	

DESPESAS ORÇAMENTÁRIAS	DOTAÇÃO INICIAL (d)	DOTAÇÃO ATUALIZADA (e)	DESPESAS EMPENHADAS		SALDO (g)=(e-f)	DESPESAS LIQUIDADAS		SALDO (i)=(e-h)	DESPESAS PAGAS ATÉ O BIMESTRE (j)
			NO BIMESTRE	ATÉ O BIMESTRE		NO BIMESTRE	ATÉ O BIMESTRE		

Operações de crédito (VIII)	1.000.000,00	0,00
Amortização de empréstimos (IX)	0,00	0,00
Alienação de bens	80.000,00	0,00
Receitas de alienação de investimentos temporários (X)	0,00	0,00
Receitas de alienação de investimentos permanentes (XI)	0,00	0,00
Outras alienação de bens	80.000,00	0,00
Transferências de capital	2.429.304,00	0,00
Convênios	1.486.324,00	0,00
Outras transferências de capital	942.980,00	0,00
Outras receitas de capital	0,00	0,00
Outras receitas de capital não primárias (XII)	0,00	0,00
Outras receitas de capital primárias	0,00	0,00
RECEITAS PRIMÁRIAS DE CAPITAL (EXCETO FONTES RPPS) (XIII) = (VII - (V III+IX+X+XI+XII))	2.509.304,00	0,00
RECEITAS PRIMÁRIAS DE CAPITAL (COM FONTES RPPS) (XIV)	0,00	0,00
RECEITAS NÃO PRIMÁRIAS DE CAPITAL (COM FONTES RPPS) (XV)	0,00	0,00
RECEITA PRIMÁRIA TOTAL (XVI) = (IV + V + XIII + XIV)	52.493.078,28	13.145.398,82
RECEITA PRIMÁRIA TOTAL (EXCETO FONTES RPPS) (XVII) = (IV + XIII)	52.493.078,28	13.145.398,82

DESPESAS PRIMÁRIAS	DOTAÇÃO ATUALIZADA	ATÉ O BIMESTRE/2024				RESTOS A PAGAR NÃO PROCESSADOS	
		DESPESAS EMPENHADAS	DESPESAS LIQUIDADAS	DESPESAS PAGAS (a)	RESTOS A PAGAR PROCESSADOS PAGOS (b)	LIQUIDADOS	PAGOS (c)
DESPESAS CORRENTES (EXCETO FONTES RPPS) (XVIII)	42.445.919,28	16.095.012,59	11.335.796,12	8.451.875,23	2.949.423,96	35.778,84	16.041,70
Pessoal e encargos sociais	25.166.915,06	11.068.405,31	7.535.734,91	5.861.124,04	1.466.619,88	0,00	0,00
Juros e encargos da dívida (IX)	15.000,00	0,00	0,00	0,00	0,00	0,00	0,00
Outras despesas correntes	17.264.004,22	5.026.607,28	3.800.061,21	2.590.751,19	1.482.804,08	35.778,84	16.041,70
DESPESAS PRIMÁRIAS CORRENTES (EXCETO FONTES RPPS) (XX) = (XVIII - X IX)	42.430.919,28	16.095.012,59	11.335.796,12	8.451.875,23	2.949.423,96	35.778,84	16.041,70
DESPESAS PRIMÁRIAS CORRENTES (COM FONTES RPPS) (XXI)	0,00	0,00	0,00	0,00	0,00	0,00	0,00

DESPESAS NÃO PRIMÁRIAS CORRENTES (COM FONTES RPPS)(XXII)	0,00	0,00	0,00	0,00	0,00	0,00	0,00
DESPESAS DE CAPITAL (EXCETO FONTES RPPS)(XXIII)	10.925.659,00	745.345,37	741.625,37	741.625,37	187.320,08	134.033,00	134.033,00
Investimentos	9.835.908,00	190.754,44	187.034,44	187.034,44	187.320,08	134.033,00	134.033,00
Inversões financeiras	0,00	0,00	0,00	0,00	0,00	0,00	0,00
Concessão de empréstimos e financiamentos (XXIV)	0,00	0,00	0,00	0,00	0,00	0,00	0,00
Aquisição de título de capital já integralizado (XXV)	0,00	0,00	0,00	0,00	0,00	0,00	0,00
Aquisição de título de crédito (XXVI)	0,00	0,00	0,00	0,00	0,00	0,00	0,00
Demais inversões financeiras	0,00	0,00	0,00	0,00	0,00	0,00	0,00
Amortização de dívida (XXVII)	1.089.751,00	554.590,93	554.590,93	554.590,93	0,00	0,00	0,00
DESPESAS PRIMÁRIAS DE CAPITAL (EXCETO FONTES RPPS)(XXVIII) = XXIII							
I - (XXIV + XXV + XXVI + XXVII)	9.835.908,00	190.754,44	187.034,44	187.034,44	187.320,08	134.033,00	134.033,00
RESERVA DE CONTINGÊNCIA (XXIX)	350.000,00	0,00	0,00	0,00	0,00	0,00	0,00
DESPESAS PRIMÁRIAS DE CAPITAL (COM FONTES RPPS)(XXX)	0,00	0,00	0,00	0,00	0,00	0,00	0,00
DESPESAS NÃO PRIMÁRIAS CORRENTES (COM FONTES RPPS)(XXXI)	0,00	0,00	0,00	0,00	0,00	0,00	0,00
DESPESA PRIMÁRIA TOTAL (XXXII)=(XX + XXI + XXVIII + XXIX + XXX)	52.616.827,28 	16.285.767,03 	11.522.830,56 	8.638.909,67 	3.136.744,04 	169.811,84 	150.074,70
DESPESA PRIMÁRIA TOTAL (EXCETO FONTES RPPS)(XXXIII)=(XX + XXVIII + XXIX)	52.616.827,28 	16.285.767,03 	11.522.830,56 	8.638.909,67 	3.136.744,04 	169.811,84 	150.074,70
RESULTADO PRIMÁRIO (COM RPPS) - Acima da linha (XXXIV) = [XVIA-(X XXXIIa + XXXIIb + XXXIIc)]				1.219.670,41			
RESULTADO PRIMÁRIO (SEM RPPS) - Acima da linha (XXXV) = [XVIIa-(X XXXIIa + XXXIIb + XXXIIc)]				1.219.670,41			

META FISCAL PARA O RESULTADO PRIMÁRIO	VALOR CORRENTE
Meta fixada no Anexo de Metas Fiscais da LDO para o exercício de referência	597.121,08

JUROS NOMINAIS

ATÉ O BIMESTRE/2024

	VALOR CORRENTE	
Juros, Encargos e Variações Monetárias Ativos (Exceto RPPS) (XXXVI)	-	21.596,15
Juros, Encargos e variações Monetárias Passivos (Exceto RPPS) (XXXVII)	-	0,00
RESULTADO NOMINAL (SEM RPPS) - Acima da linha (XXXVIII) = XXXV + (XXXVI - XXXVII)	-	1.241.266,56
ABAIXO DA LINHA		
CÁLCULO DO RESULTADO NOMINAL	SALDO	
	EM 31 DE DEZEMBRO (a)	ATÉ O BIMESTRE (b)
DÍVIDA CONSOLIDADA (XXXIX)	17.967.469,76	17.412.878,83
DEDUÇÕES (XL)	-3.615.466,26	-88.955,01
Disponibilidade de caixa	-3.615.466,26	-88.955,01
Disponibilidade de caixa bruta	1.315.243,40	1.823.171,49
(-) Restos a pagar processados (XLI)	4.930.709,66	1.813.702,76
(-) Depósitos Restituíveis e Valores Vinculados	0,00	98.423,74
Demais haveres financeiros	0,00	0,00
DÍVIDA CONSOLIDADA LÍQUIDA (XLII)=(XXXIX-XL)	21.582.936,02	17.501.833,84
RESULTADO NOMINAL (SEM RPPS) - Abaixo da linha (XLIII) = (XLIIa - XLIIb)	-	4.081.102,18
META FISCAL PARA O RESULTADO NOMINAL		VALOR CORRENTE
Meta fixada no Anexo de Metas Fiscais da LDO para o exercício de referência	-	-639.772,59
AJUSTE METODOLÓGICO		ATÉ O BIMESTRE/2024
VARIAÇÃO SALDO RPP = (XLIV) = (XLIa - XLIb)	-	3.117.006,90
RECEITA DE ALIENAÇÃO DE INVESTIMENTOS PERMANENTES (XLV)=(XI)	-	0,00
VARIAÇÃO CUBIAL (XLVI)	-	0,00

RELATÓRIO RESUMIDO DA EXECUÇÃO ORÇAMENTÁRIA
 DEMONSTRATIVO DOS RESULTADOS PRIMÁRIO E NOMINAL
 ORÇAMENTOS FISCAL E DA SEGURIDADE SOCIAL
 2º bimestre de 2024 (Março a Abril)

VARIAÇÃO DO SALDO DE PRECATÓRIOS INTEGRANTES DA DC (XLVII)	-	0,00
VARIAÇÃO DO SALDO DAS DEMAIS OBRIGAÇÕES INTEGRANTES DA DC (XLVIII)	-	0,00
OUTROS AJUSTES (XLXIX)	-	0,00
RESULTADO NOMINAL (SEM RPPS) AJUSTADO - Abaixo da linha (L) = (XLIII + (XLIV - XLV - XLVI + XLVII + XLVIII) +/- (XLXIX))	-	7.198.109,08
RESULTADO PRIMÁRIO (SEM RPPS)- Abaixo da linha (LI) = L - (XXXVI - XXXVII)	-	7.176.512,93
INFORMAÇÕES ADICIONAIS		PREVISÃO ORÇAMENTÁRIA
SALDO DE EXERCÍCIOS ANTERIORES	-	0,00
Recursos arrecadados em exercícios anteriores - RPPS	-	0,00
Superávit financeiro utilizado para abertura e reabertura de créditos adicionais	-	0,00
RESERVA ORÇAMENTÁRIA DO RPPS	-	0,00

FONTE: SISTEMA: Aspec Informática - UNIDADE RESPONSÁVEL: Prefeitura Municipal de Tarrafas - DATA DA EMISSÃO: 27/05/2024 - HORA DA EMISSÃO: 09:26:28


TERTULIANO
 CANDIDO MARTINS
 DE
 ARAUJO:03717017322

Assinado de forma digital por TERTULIANO
 CANDIDO MARTINS DE ARAUJO/03717017322
 CN: c=BR, ou=Paraná, ou=Secretaria de Receita
 Federal do Brasil - RFB, ou=RF, ou=CP, ou=CPM
 SERVICIO, ou=143070000104,
 ou=Secretaria Federal de
 CANDIDO MARTINS DE ARAUJO/03717017322
 Data: 2024.05.27 13:43:00 -03'00'

TERTULIANO CANDIDO MARTINS DE ARAUJO
 PREFEITO


 DAGER COSTA CONSULTORIA ASSESSORIA EMP
 CONTADOR CRC-CE 002257/0-5


 JOSELITA LUANA RODRIGUES ROMÃO
 Secretária de Adm e Finanças


 WESLEY BESERRA MARINHO
 CONTROLADOR GERAL DO MUNICIPIO

RELATÓRIO RESUMIDO DA EXECUÇÃO ORÇAMENTÁRIA
 DEMONSTRATIVO DOS RESTOS A PAGAR
 POR PODER E ÓRGÃO
 ORÇAMENTOS FISCAL E DA SEGURIDADE SOCIAL
 2º bimestre de 2024 (Março a Abril)

REO - ANEXO 7 (LRF, Art 53, inciso V)

R\$ 1,00

PODER / ÓRGÃO	RESTOS A PAGAR PROCESSADOS E NÃO PROCESSADOS LIQUIDADOS EM EXERCÍCIOS ANTERIORES				
	INSCRITOS		PAGOS	CANCELADOS	SALDO
	EM EXERCÍCIOS ANTERIORES (a)	EM 31 DE DEZ. EXERC. ANTERIOR (b)			
RESTOS A PAGAR (EXCETO INTRA-ORÇAMENTÁRIO (X))	408.470,86	4.522.238,80	3.136.744,04	0,00	1.793.965,62
Executivo	408.470,86	4.522.238,80	3.136.744,04	0,00	1.793.965,62
2019-Gabinete do Prefeito	6.500,00	0,00	0,00	0,00	6.500,00
2019-Secretaria de Educação	1.050,00	0,00	0,00	0,00	1.050,00
2019-Secretaria de Saúde	350,00	0,00	0,00	0,00	350,00
2019-Secretaria de Administração	1.300,00	0,00	0,00	0,00	1.300,00
2019-Secretaria Obras e Serv. Urbanos	155,00	0,00	0,00	0,00	155,00
2019-Secretaria de Esporte	52,00	0,00	0,00	0,00	52,00
2020-Secretaria de Educação	3.600,00	0,00	0,00	0,00	3.600,00
2020-Fundo Man. Des. Educação Básica - F	2.468,93	0,00	8,40	0,00	2.460,53
2020-Secretaria de Saúde	6.900,00	0,00	0,00	0,00	6.900,00
2020-Fundo Municipal de Assistência Soci	101,97	0,00	0,00	0,00	101,97
2020-Secretaria de Administração	5.000,00	0,00	0,00	0,00	5.000,00
2020-Secretaria Obras e Serv. Urbanos	191,00	0,00	0,00	0,00	191,00
2020-Secretaria de Cultura e Turismo	1.400,00	0,00	0,00	0,00	1.400,00
2021-Secretaria de Saúde	4.592,50	0,00	0,00	0,00	4.592,50
2021-Fundo Municipal de Saúde	1.694,83	0,00	0,00	0,00	1.694,83
2021-Secretaria de Assistência social -	100,00	0,00	0,00	0,00	100,00
2021-Secretaria Obras e Serv. Urbanos	4.030,01	0,00	0,00	0,00	4.030,01
2022-Gabinete do Prefeito	4.133,52	0,00	0,00	0,00	4.133,52
2022-Secretaria de Educação	4.699,00	0,00	0,00	0,00	4.699,00
2022-Fundo Man. Des. Educação Básica - F	29.604,00	0,00	0,00	0,00	29.604,00
2022-Secretaria de Saúde	280.467,79	0,00	89.107,23	0,00	191.360,56

RELATÓRIO RESUMIDO DA EXECUÇÃO ORÇAMENTÁRIA
 DEMONSTRATIVO DOS RESTOS A PAGAR
 POR PODER E ÓRGÃO
 ORÇAMENTOS FISCAL E DA SEGURIDADE SOCIAL
 2º bimestre de 2024 (Março a Abril)

AREO - ANEXO 7 (LRF, Art 53, inciso V)

R\$ 1,00

PODER / ÓRGÃO	RESTOS A PAGAR PROCESSADOS E NÃO PROCESSADOS LIQUIDADOS EM EXERCÍCIOS ANTERIORES				
	INSCRITOS		PAGOS (c)	CANCELADOS (d)	SALDO (e) = (a+b)-(c+d)
	EM EXERCÍCIOS ANTERIORES (a)	EM 31 DE DEZ. EXERC. ANTERIOR (b)			
2022-Fundo Municipal de Saúde	31.110,67	0,00	17.751,25	0,00	13.359,42
2022-Secretaria de Administração	6.311,56	0,00	4.100,00	0,00	2.211,56
2022-Secretaria Obras e Serv. Urbanos	11.653,08	0,00	0,00	0,00	11.653,08
2022-Secretaria de Esporte	1.005,00	0,00	0,00	0,00	1.005,00
2023-Gabinete do Prefeito	0,00	130.047,81	46.783,22	0,00	83.264,59
2023-Secretaria de Educação	0,00	316.974,25	195.420,58	0,00	121.553,67
2023-Fundo Man. Des. Educação Básica - F	0,00	1.120.727,81	850.427,01	0,00	270.300,80
2023-Fundo Municipal de Educação FME	0,00	116.939,42	116.939,42	0,00	0,00
2023-Secretaria de Saúde	0,00	1.138.769,53	599.013,75	0,00	539.755,78
2023-Fundo Municipal de Saúde	0,00	305.089,07	255.627,82	0,00	49.461,25
2023-Secretaria de Assistência Social -	0,00	210.399,07	129.395,30	0,00	81.003,77
2023-Fundo Municipal de Assistência Soci	0,00	43.708,66	35.708,66	0,00	8.000,00
2023-Secretaria de Administração	0,00	411.774,19	284.793,12	0,00	126.981,07
2023-Secretaria Obras e Serv. Urbanos	0,00	334.708,59	262.563,28	0,00	72.145,31
2023-Sec. de Agricultura Pecuária Rec.HI	0,00	15.020,00	15.020,00	0,00	0,00
2023-Secretaria de Infra-Estrutura e Esp	0,00	102.311,80	6.400,00	0,00	95.911,80
2023-Secret. Meio Ambiente	0,00	4.820,00	4.820,00	0,00	0,00
2023-Secretaria de Transporte	0,00	9.820,00	9.820,00	0,00	0,00
2023-Secretaria de Cultura e Turismo	0,00	20.553,00	16.053,00	0,00	4.500,00
2023-Fundo Municipal de Cultura	0,00	216.545,40	173.962,00	0,00	42.583,40
2023-Secretaria de Comunicação	0,00	6.140,00	6.140,00	0,00	0,00
2023-Secretaria de Esporte	0,00	17.890,20	16.890,00	0,00	1.000,20
legislativo	0,00	0,00	0,00	0,00	0,00
2023-Câmara Municipal de Tarrafas	0,00	0,00	0,00	0,00	0,00

RELATÓRIO RESUMIDO DA EXECUÇÃO ORÇAMENTÁRIA
 DEMONSTRATIVO DOS RESTOS A PAGAR
 POR PODER E ÓRGÃO
 ORÇAMENTOS FISCAL E DA SEGURIDADE SOCIAL
 2º bimestre de 2024 (Março a Abril)

MREO - ANEXO 7 (LRF, Art 53, inciso V)

R\$ 1,00

PODER / ÓRGÃO	RESTOS A PAGAR PROCESSADOS E NÃO PROCESSADOS LIQUIDADOS EM EXERCÍCIOS ANTERIORES				
	INSCRITOS		PAGOS (c)	CANCELADOS (d)	SALDO (e) = (a+b)-(c+d)
	EM EXERCÍCIOS ANTERIORES (a)	EM 31 DE DEZ. EXERC. ANTERIOR (b)			
RESTOS A PAGAR (INTRA-ORÇAMENTÁRIO (XI))	0,00	0,00	0,00	0,00	0,00
TOTAL (XII)=(I)+(XI)	408.470,86	4.522.238,80	3.136.744,04	0,00	1.793.965,62

RELATÓRIO RESUMIDO DA EXECUÇÃO ORÇAMENTÁRIA
 DEMONSTRATIVO DOS RESTOS A PAGAR
 POR PODER E ÓRGÃO
 ORÇAMENTOS FISCAL E DA SEGURIDADE SOCIAL
 2º bimestre de 2024 (Março a Abril)

RREO - ANEXO 7 (LRF, Art. 53, inciso V)

R\$ 1,00

PODER / ÓRGÃO	RESTOS A PAGAR NÃO PROCESSADOS						
	INSCRITOS		LIQUIDADOS (h)	PAGOS (i)	CANCELADOS (j)	SALDO (k) = (f+g)-(i+j)	SALDO TOTAL (l) = (e)+(k)
	EM EXERCÍCIOS ANTERIORES (f)	EM 31 DE DEZ. EXERC. ANTERIOR (g)					
RESTOS A PAGAR (EXCETO INTRA-ORÇAMENTÁRIO (x))	0,00	214.879,04	169.811,84	150.074,70	0,00	64.804,34	1.858.769,96
Executivo	0,00	80.846,04	35.778,84	16.041,70	0,00	64.804,34	1.858.769,96
2019-Gabinete do Prefeito	0,00	0,00	0,00	0,00	0,00	0,00	6.500,00
2019-Secretaria de Educação	0,00	0,00	0,00	0,00	0,00	0,00	1.050,00
2019-Secretaria de Saúde	0,00	0,00	0,00	0,00	0,00	0,00	350,00
2019-Secretaria de Administração	0,00	0,00	0,00	0,00	0,00	0,00	1.300,00
2019-Secretaria Obras e Serv. Urbanos	0,00	0,00	0,00	0,00	0,00	0,00	155,00
2019-Secretaria de Esporte	0,00	0,00	0,00	0,00	0,00	0,00	52,00
2020-Secretaria de Educação	0,00	0,00	0,00	0,00	0,00	0,00	3.600,00
2020-Fundo Man. Des. Educação Básica - F	0,00	0,00	0,00	0,00	0,00	0,00	2.460,53
2020-Secretaria de Saúde	0,00	0,00	0,00	0,00	0,00	0,00	6.900,00
2020-Fundo Municipal de Assistência Soci	0,00	0,00	0,00	0,00	0,00	0,00	101,97
2020-Secretaria de Administração	0,00	0,00	0,00	0,00	0,00	0,00	5.000,00
2020-Secretaria Obras e Serv. Urbanos	0,00	0,00	0,00	0,00	0,00	0,00	191,00
2020-Secretaria de Cultura e Turismo	0,00	0,00	0,00	0,00	0,00	0,00	1.400,00
2021-Secretaria de Saúde	0,00	0,00	0,00	0,00	0,00	0,00	4.592,50
2021-Fundo Municipal de Saúde	0,00	0,00	0,00	0,00	0,00	0,00	1.694,83
2021-Secretaria de Assistência Social -	0,00	0,00	0,00	0,00	0,00	0,00	100,00
2021-Secretaria Obras e Serv. Urbanos	0,00	0,00	0,00	0,00	0,00	0,00	4.030,01
2022-Gabinete do Prefeito	0,00	0,00	0,00	0,00	0,00	0,00	4.133,52
2022-Secretaria de Educação	0,00	0,00	0,00	0,00	0,00	0,00	4.699,00
2022-Fundo Man. Des. Educação Básica - F	0,00	0,00	0,00	0,00	0,00	0,00	29.604,00
2022-Secretaria de Saúde	0,00	0,00	0,00	0,00	0,00	0,00	191.360,56
2022-Fundo Municipal de Saúde	0,00	0,00	0,00	0,00	0,00	0,00	13.359,42

RELATÓRIO RESUMIDO DA EXECUÇÃO ORÇAMENTÁRIA
 DEMONSTRATIVO DOS RESTOS A PAGAR
 POR PODER E ÓRGÃO
 ORÇAMENTOS FISCAL E DA SEGURIDADE SOCIAL
 2º bimestre de 2024 (Março a Abril)

RREO - ANEXO 7 (LRF, Art 53, inciso V)

R\$ 1,00

PODER / ÓRGÃO	RESTOS A PAGAR NÃO PROCESSADOS							SALDO TOTAL (l) = (e)+(k)
	INSCRITOS		LIQUIDADOS (h)	PAGOS (i)	CANCELADOS (j)	SALDO (k) = (f+g)-(l+j)		
	EM EXERCÍCIOS ANTERIORES (f)	EM 31 DE DEZ. EXERC. ANTERIOR (g)						
2022-Secretaria de Administração	0,00	0,00	0,00	0,00	0,00	0,00	0,00	2.211,56
2022-Secretaria Obras e Serv. Urbanos	0,00	0,00	0,00	0,00	0,00	0,00	0,00	11.653,08
2022-Secretaria de Esporte	0,00	0,00	0,00	0,00	0,00	0,00	0,00	1.605,00
2023-Gabinete do Prefeito	0,00	0,00	0,00	0,00	0,00	0,00	0,00	83.264,59
2023-Secretaria de Educação	0,00	26.707,00	15.023,80	8.750,80	0,00	17.956,20	0,00	139.509,87
2023-Fundo Man. Des. Educação Básica - F	0,00	29.044,00	0,00	0,00	0,00	29.044,00	0,00	299.344,80
2023-Fundo Municipal de Educação FME	0,00	0,00	0,00	0,00	0,00	0,00	0,00	0,00
2023-Secretaria de Saúde	0,00	2.760,00	2.760,00	2.760,00	0,00	0,00	0,00	539.755,78
2023-Fundo Municipal de Saúde	0,00	0,00	0,00	0,00	0,00	0,00	0,00	49.461,25
2023-Secretaria de Assistência Social -	0,00	810,00	810,00	810,00	0,00	0,00	0,00	81.003,77
2023-Fundo Municipal de Assistência Soci	0,00	0,00	0,00	0,00	0,00	0,00	0,00	8.000,00
2023-Secretaria de Administração	0,00	21.525,04	17.185,04	3.720,90	0,00	17.804,14	0,00	144.785,21
2023-Secretaria Obras e Serv. Urbanos	0,00	0,00	0,00	0,00	0,00	0,00	0,00	72.145,31
2023-Sec. de Agricultura Pecuária Rec.Hi	0,00	0,00	0,00	0,00	0,00	0,00	0,00	0,00
2023-Secretaria de Infra-Estrutura e Emp	0,00	0,00	0,00	0,00	0,00	0,00	0,00	95.911,80
2023-Secret. Meio Ambiente	0,00	0,00	0,00	0,00	0,00	0,00	0,00	0,00
2023-Secretaria de Transporte	0,00	0,00	0,00	0,00	0,00	0,00	0,00	0,00
2023-Secretaria de Cultura e Turismo	0,00	0,00	0,00	0,00	0,00	0,00	0,00	4.500,00
2023-Fundo Municipal de Cultura	0,00	0,00	0,00	0,00	0,00	0,00	0,00	42.583,40
2023-Secretaria de Comunicação	0,00	0,00	0,00	0,00	0,00	0,00	0,00	0,00
2023-Secretaria de Esporte	0,00	0,00	0,00	0,00	0,00	0,00	0,00	1.000,20
Legislativo	0,00	134.033,00	134.033,00	134.033,00	0,00	0,00	0,00	0,00
2023-Câmara Municipal de Tarrafas	0,00	134.033,00	134.033,00	134.033,00	0,00	0,00	0,00	0,00
RESTOS A PAGAR								

RELATÓRIO RESUMIDO DA EXECUÇÃO ORÇAMENTÁRIA
 DEMONSTRATIVO DOS RESTOS A PAGAR
 POR PODER E ÓRGÃO
 ORÇAMENTOS FISCAL E DA SEGURIDADE SOCIAL
 2º bimestre de 2024 (Março a Abril)

RRED - ANEXO 7 (LRF, Art 53, inciso V)

R\$ 1,00

PODER / ÓRGÃO	RESTOS A PAGAR NÃO PROCESSADOS						
	INSCRITOS		LIQUIDADOS (h)	PAGOS (i)	CANCELADOS (j)	SALDO (k) = (f+g)-(i+j)	SALDO TOTAL (l) = (e)+(k)
	EM EXERCÍCIOS ANTERIORES (f)	EM 31 DE DEZ. EXERC. ANTERIOR (g)					
(INTRA-ORÇAMENTÁRIO (II))	0,00	0,00	0,00	0,00	0,00	0,00	0,00
TOTAL (III)=(i)+(II)	0,00	214.879,04	169.811,84	150.074,70	0,00	64.804,34	1.858.769,96

RELATÓRIO RESUMIDO DA EXECUÇÃO ORÇAMENTÁRIA
 DEMONSTRATIVO DOS RESTOS A PAGAR
 POR PODER E ÓRGÃO
 ORÇAMENTOS FISCAL E DA SEGURIDADE SOCIAL
 2º bimestre de 2024 (Março a Abril)

RREO - ANEXO 7 (LRF, Art 53, inciso V)

R\$ 1,00

PODER / ÓRGÃO	RESTOS A PAGAR PROCESSADOS E NÃO PROCESSADOS LIQUIDADOS EM EXERCÍCIOS ANTERIORES				
	INSCRITOS		PAGOS (c)	CANCELADOS (d)	SALDO (e) = (a+b)-(c+d)
	EM EXERCÍCIOS ANTERIORES (a)	EM 31 DE DEZ. EXERC. ANTERIOR (b)			
RESTOS A PAGAR (INTRA-ORÇAMENTÁRIO (XI))	0,00	0,00	0,00	0,00	0,00

RELATÓRIO RESUMIDO DA EXECUÇÃO ORÇAMENTÁRIA
 DEMONSTRATIVO DOS RESTOS A PAGAR
 POR PODER E ÓRGÃO
 ORÇAMENTOS FISCAL E DA SEGURIDADE SOCIAL
 2º bimestre de 2024 (Março a Abril)

RREO - ANEXO 7 (LRF, Art 53, inciso V)

R\$ 1,00

PODER / ÓRGÃO	RESTOS A PAGAR NÃO PROCESSADOS						
	INSCRITOS		LIQUIDADOS (h)	PAGOS (i)	CANCELADOS (j)	SALDO (k) = (f+g)-(i+j)	SALDO TOTAL (l) = (e)+(k)
	EM EXERCÍCIOS ANTERIORES (f)	EM 31 DE DEZ. EXERC. ANTERIOR (g)					
RESTOS A PAGAR (INTRA-ORÇAMENTÁRIO (II))	0,00	0,00	0,00	0,00	0,00	0,00	0,00

FONTE: SISTEMA: Aspec Informática - UNIDADE RESPONSÁVEL: Prefeitura Municipal de Tarrafas - DATA DA EMISSÃO: 27/05/2024 - HORA DA EMISSÃO: 09:26:28

NOTAS:

TERTULIANO
 CANDIDO MARTINS
 DE
 ARAUJO:03717017322

Averado de forma digital por TERTULIANO
 CANDIDO MARTINS DE ARAUJO:03717017322
 CN: v=BR, ou=CP-Brazil, ou=Secretaria da
 Receita Federal do Brasil - RFB, ou=RF e=CPF
 AL, ou=EM BRANCO, ou=14.00756000104,
 ou=Idocouformanca, ou=TERTULIANO
 CANDIDO MARTINS DE ARAUJO:03717017322
 Data: 2024.05.27 12:14:05 -03'07'

TERTULIANO CANDIDO MARTINS DE ARAUJO
 PREFEITO

DAGER COSTA CONSULTORIA ASSESSORIA EMP
 CONTADOR CRC-CE 002257/0-5

JOSELITA LUANA RODRIGUES ROMÃO
 Secretária de Adm e Finanças

WESLEY BESERRA MARINHO
 CONTROLADOR GERAL DO MUNICIPIO

RREO - ANEXO 8 (LDB, Art.72)

R\$ 1,00

RECEITAS RESULTANTE DE IMPOSTOS (Arts. 212 e 212-A da Constituição Federal)

RECEITA RESULTANTE DE IMPOSTOS (caput do art. 212 da Constituição)	PREVISÃO ATUALIZADA (a)	RECEITAS REALIZADAS Até o bimestre (b)
1 - RECEITAS DE IMPOSTOS	432.000,00	86.233,05
1.1 - Receita resultante do imposto sobre a propriedade predial e territorial urbana - IPTU	6.000,00	0,00
1.2 - Receita resultante do imposto sobre transmissão inter vivos - ITBI	8.500,00	0,00
1.3 - Receita resultante do imposto sobre serviços de qualquer natureza - ISS	251.500,00	50.881,44
1.4 - Receita resultante do imposto de renda retido na fonte - IRRF	166.000,00	35.351,61
2 - RECEITA DE TRANSFERÊNCIAS CONSTITUCIONAIS E LEGAIS	30.732.400,00	9.583.011,42
2.1 - Cota parte do FPM	18.738.900,00	6.622.588,24
2.1.1 - parcela referente à CF, art. 159, I, alínea b	16.758.900,00	6.622.588,24
2.1.2 - parcela referente à CF, art. 159, I, alíneas d e e	1.980.000,00	0,00
2.2 - Cota parte do ICMS	11.302.000,00	2.673.752,11
2.3 - Cota parte IPI - Exportação	40.000,00	6.972,10
2.4 - Cota parte ITR	1.500,00	61,54
2.5 - Cota parte IPVA	650.000,00	279.637,43
2.6 - Cota parte IOF-guro	0,00	0,00
2.7 - Compensações financeiras provenientes de impostos e transferências constitucionais	0,00	0,00
3 - TOTAL DA RECEITA RESULTANTE DE IMPOSTOS (1 + 2)	31.164.400,00	9.669.244,47
4 - TOTAL DESTINADO AO FUNDEB - 20% DE ((2.1.1) + (2.2) + (2.3) + (2.4) + (2.5) + (2.7))	5.750.480,00	1.793.034,03
5 - VALOR MÍNIMO A SER APLICADO ALÉM DO VALOR DESTINADO AO FUNDEB - 5% DE ((2.1.1) + (2.2) + (2.3) + (2.4) + (2.5) + (2.7)) + 25% DE ((1.1) + (1.2) + (1.3) + (1.4) + (2.1.2) + (2.6))	2.040.620,00	500.708,83

				(f)			(h)		
DESPESAS (exceto intr orçamentárias)(VIII)	53.721.578,28	53.721.578,28	7.387.633,70	16.840.357,96	36.881.220,32	6.022.386,02	12.077.421,49	41.644.156,79	9.193.500,60
DESPESAS CORRENTES	41.583.420,28	42.445.919,28	6.840.137,97	16.095.012,59	26.350.906,69	5.429.360,29	11.335.796,12	31.110.123,16	8.451.875,23
Pessoal e encargos so	24.802.915,06	25.166.915,06	4.233.000,00	11.068.405,31	14.098.509,75	3.267.589,17	7.535.734,91	17.631.180,15	5.861.124,04
Juros e encargos da d	15.000,00	15.000,00	0,00	0,00	15.000,00	0,00	0,00	15.000,00	0,00
outras despesas corre	16.765.505,22	17.264.004,22	2.607.137,97	5.026.607,28	12.237.396,94	2.161.771,12	3.800.061,21	13.463.943,01	2.590.751,19
DESPESAS DE CAPITAL	11.788.158,00	10.925.659,00	547.495,73	745.345,37	10.180.313,63	593.025,73	741.625,37	10.184.033,63	741.625,37
Investimentos	10.420.558,00	9.835.908,00	141.504,44	190.754,44	9.645.153,56	187.034,44	187.034,44	9.648.873,56	187.034,44
Amortização de dívida	1.367.600,00	1.089.751,00	405.991,29	554.590,93	535.160,07	405.991,29	554.590,93	535.160,07	554.590,93
RESERVA DE CONTIGÊNCIA	350.000,00	350.000,00	0,00	0,00	350.000,00	0,00	0,00	350.000,00	0,00
DESPESAS (intra- orçamentárias)(IX)	0,00	0,00	0,00	0,00	0,00	0,00	0,00	0,00	0,00
SUBTOTAL DAS DESPESAS(X)=(VIII+IX)	53.721.578,28	53.721.578,28	7.387.633,70	16.840.357,96	36.881.220,32	6.022.386,02	12.077.421,49	41.644.156,79	9.193.500,60
AMORTIZAÇÃO DA DÍVIDA REFINANCIAMENTO (XI)									
AMORT. DA DÍVIDA INT									
Dívida mobiliária									
Dívida contratual									
AMORT. DA DÍVIDA EXT									
Dívida mobiliária									
Dívida contratual									
TOTAL DAS DESPESAS (XII)=(X+XI)	53.721.578,28	53.721.578,28	7.387.633,70	16.840.357,96	36.881.220,32	6.022.386,02	12.077.421,49	41.644.156,79	9.193.500,60
SUPERÁVIT (XIII)	-	-	-	0,00	-	-	1.089.573,48	-	3.973.494,37
TOTAL COM SUPERÁVIT (XIV)=(XII+XIII)	53.721.578,28	53.721.578,28	7.387.633,70	16.840.357,96		6.022.386,02	13.166.994,97		13.166.994,97

RESERVA DO RPPS	0,00	0,00	0,00	0,00	0,00	0,00	0,00	0,00	0,00
-----------------	------	------	------	------	------	------	------	------	------

FORTE: SISTEMA: Aspec Informática - UNIDADE RESPONSÁVEL: Prefeitura Municipal de Tarrafas - DATA DA EMISSÃO: 27/05/2024 - HORA DA EMISSÃO: 09:26:28
 (1) O déficit será apurado pela diferença entre a receita realizada e a despesa liquidada nos cinco primeiros bimestres e a despesa empenhada no último bimestre.
 NOTA:

RECEITAS INTRA-ORÇAMENTÁRIAS	PREVISÃO INICIAL	PREVISÃO ATUALIZADA (a)	RECEITAS REALIZADAS				SALDO A REALIZAR (a-c)
			NO BIMESTRE (b)	% b/a	ATÉ O BIMESTRE (c)	% c/a	
RECEITAS (intra-orçamentárias) (II)	0,00	0,00	0,00	0,00	0,00	0,00	0,00
RECEITAS CORRENTES	0,00	0,00	0,00	0,00	0,00	0,00	0,00
IMPOSTOS, TAXAS E CONTRIBUIÇÕES DE MELHORIA	0,00	0,00	0,00	0,00	0,00	0,00	0,00
Impostos	0,00	0,00	0,00	0,00	0,00	0,00	0,00
Taxas	0,00	0,00	0,00	0,00	0,00	0,00	0,00
Contribuição de melhoria	0,00	0,00	0,00	0,00	0,00	0,00	0,00
CONTRIBUIÇÕES	0,00	0,00	0,00	0,00	0,00	0,00	0,00
Contribuições sociais	0,00	0,00	0,00	0,00	0,00	0,00	0,00
Contribuições econômicas	0,00	0,00	0,00	0,00	0,00	0,00	0,00
Contribuição para entidades privadas de serviços social e de formação profissional.	0,00	0,00	0,00	0,00	0,00	0,00	0,00
Contribuição para o custeio do serviço de iluminação pública	0,00	0,00	0,00	0,00	0,00	0,00	0,00
RECEITA PATRIMONIAL	0,00	0,00	0,00	0,00	0,00	0,00	0,00
Exploração do Patrimônio Imobiliário do Estado	0,00	0,00	0,00	0,00	0,00	0,00	0,00
Valores mobiliários	0,00	0,00	0,00	0,00	0,00	0,00	0,00
Delegação de Serviços Públicos Mediante Concessão, Permissão, Autorização ou Licença.	0,00	0,00	0,00	0,00	0,00	0,00	0,00
Exploração de Recursos Naturais.	0,00	0,00	0,00	0,00	0,00	0,00	0,00
Exploração do Patrimônio Intangível.	0,00	0,00	0,00	0,00	0,00	0,00	0,00
Cessão de Direitos.	0,00	0,00	0,00	0,00	0,00	0,00	0,00
Demais Receitas Patrimoniais.	0,00	0,00	0,00	0,00	0,00	0,00	0,00
RECEITA AGROPECUÁRIA	0,00	0,00	0,00	0,00	0,00	0,00	0,00

RECEITA INDUSTRIAL	0,00	0,00	0,00	0,00	0,00	0,00	0,00	0,00
RECEITA DE SERVIÇOS	0,00	0,00	0,00	0,00	0,00	0,00	0,00	0,00
Serviços Administrativos e Comerciais Gerais	0,00	0,00	0,00	0,00	0,00	0,00	0,00	0,00
Serviços e Atividades Referentes à Navegação e ao Transporte	0,00	0,00	0,00	0,00	0,00	0,00	0,00	0,00
Serviços e Atividades Referentes à Saúde	0,00	0,00	0,00	0,00	0,00	0,00	0,00	0,00
Serviços e Atividades Financeiras	0,00	0,00	0,00	0,00	0,00	0,00	0,00	0,00
Outros Serviços	0,00	0,00	0,00	0,00	0,00	0,00	0,00	0,00
TRANSFERÊNCIAS CORRENTES	0,00	0,00	0,00	0,00	0,00	0,00	0,00	0,00
Transferências da União e de suas Entidades	0,00	0,00	0,00	0,00	0,00	0,00	0,00	0,00
Transferências dos Estados e do Distrito Federal e de suas Entidades	0,00	0,00	0,00	0,00	0,00	0,00	0,00	0,00
Transferências dos Municípios e de suas Entidades	0,00	0,00	0,00	0,00	0,00	0,00	0,00	0,00
Transferências de Instituições Privadas	0,00	0,00	0,00	0,00	0,00	0,00	0,00	0,00
Transferências de Outras Instituições Públicas	0,00	0,00	0,00	0,00	0,00	0,00	0,00	0,00
Transferências do Exterior	0,00	0,00	0,00	0,00	0,00	0,00	0,00	0,00
Outras transferências	0,00	0,00	0,00	0,00	0,00	0,00	0,00	0,00
OUTRAS RECEITAS CORRENTES	0,00	0,00	0,00	0,00	0,00	0,00	0,00	0,00
Multas Administrativas, Contratuais e Judiciais	0,00	0,00	0,00	0,00	0,00	0,00	0,00	0,00
Indenizações, Restituições e Ressarcimentos	0,00	0,00	0,00	0,00	0,00	0,00	0,00	0,00
Bens, Direitos e Valores Incorporados ao Patrimônio Público	0,00	0,00	0,00	0,00	0,00	0,00	0,00	0,00
Multas e Juros de Mora das Receitas de Capital	0,00	0,00	0,00	0,00	0,00	0,00	0,00	0,00
Demais Receitas Correntes	0,00	0,00	0,00	0,00	0,00	0,00	0,00	0,00
RECEITAS DE CAPITAL	0,00	0,00	0,00	0,00	0,00	0,00	0,00	0,00
OPERAÇÕES DE CRÉDITO	0,00	0,00	0,00	0,00	0,00	0,00	0,00	0,00
Operações de crédito - Mercado Interno	0,00	0,00	0,00	0,00	0,00	0,00	0,00	0,00
Operações de crédito - Mercado Externo	0,00	0,00	0,00	0,00	0,00	0,00	0,00	0,00
ALIENAÇÃO DE BENS	0,00	0,00	0,00	0,00	0,00	0,00	0,00	0,00
Alienação de Bens Móveis	0,00	0,00	0,00	0,00	0,00	0,00	0,00	0,00
Alienação de Bens Imóveis	0,00	0,00	0,00	0,00	0,00	0,00	0,00	0,00
Alienação de Bens Intangíveis	0,00	0,00	0,00	0,00	0,00	0,00	0,00	0,00
AMORTIZAÇÕES DE EMPRÉSTIMOS	0,00	0,00	0,00	0,00	0,00	0,00	0,00	0,00
TRANSFERÊNCIAS DE CAPITAL	0,00	0,00	0,00	0,00	0,00	0,00	0,00	0,00
Transferências da União e de suas Entidades	0,00	0,00	0,00	0,00	0,00	0,00	0,00	0,00

Transferências dos Estados e do Distrito Federal e de suas Entidades	0,00	0,00	0,00	0,00	0,00	0,00	0,00	0,00
Transferências dos Municípios e de suas Entidades	0,00	0,00	0,00	0,00	0,00	0,00	0,00	0,00
Transferências de Instituições Privadas	0,00	0,00	0,00	0,00	0,00	0,00	0,00	0,00
Transferências de Outras Instituições Públicas	0,00	0,00	0,00	0,00	0,00	0,00	0,00	0,00
Transferências do Exterior	0,00	0,00	0,00	0,00	0,00	0,00	0,00	0,00
Demais Transferências de Capital	0,00	0,00	0,00	0,00	0,00	0,00	0,00	0,00
OUTRAS RECEITAS DE CAPITAL	0,00	0,00	0,00	0,00	0,00	0,00	0,00	0,00
Integralização do Capital Social	0,00	0,00	0,00	0,00	0,00	0,00	0,00	0,00
Resgate de Disponibilidades do Tesouro	0,00	0,00	0,00	0,00	0,00	0,00	0,00	0,00
Resgate de Títulos do Tesouro	0,00	0,00	0,00	0,00	0,00	0,00	0,00	0,00
Demais Receitas de Capital	0,00	0,00	0,00	0,00	0,00	0,00	0,00	0,00

DESPESAS INTRA-ORÇAMENTÁRIAS	DOTAÇÃO INICIAL (d)	DOTAÇÃO ATUALIZADA (e)	DESPESAS EMPENHADAS		SALDO (g)=(e-f)	DESPESAS LIQUIDADAS		SALDO (i)=(e-h)	DESPESAS PAGAS ATÉ O BIMESTRE (j)
			NO BIMESTRE	ATÉ O BIMESTRE (f)		NO BIMESTRE	ATÉ O BIMESTRE (h)		
DESPESAS (intra- orçamentárias)(IX)	0,00	0,00	0,00	0,00	0,00	0,00	0,00	0,00	0,00
DESPESAS CORRENTES	0,00	0,00	0,00	0,00	0,00	0,00	0,00	0,00	0,00
Pessoal e encargos so	0,00	0,00	0,00	0,00	0,00	0,00	0,00	0,00	0,00
Juros e encargos da d	0,00	0,00	0,00	0,00	0,00	0,00	0,00	0,00	0,00
Outras despesas corre	0,00	0,00	0,00	0,00	0,00	0,00	0,00	0,00	0,00
DESPESAS DE CAPITAL	0,00	0,00	0,00	0,00	0,00	0,00	0,00	0,00	0,00
RESERVA DE CONTINGÊNCIA	0,00	0,00	0,00	0,00	0,00	0,00	0,00	0,00	0,00

TERTULIANO
 CANDIDO MARTINS
 DE
 ARAUJO:03717017322

Assinado de forma digital por TERTULIANO
 CANDIDO MARTINS DE ARAUJO:03717017322
 DN: c=BR, o=Município de Tarrafas, ou=Secretaria da
 Receita Federal do Brasil - RFB, ou=RFB e-CPF
 A3, ou=EM BRANCO, ou=1438785600104,
 email=ttertuliano@tarrafas.ce.gov.br, ou=TERTULIANO
 CANDIDO MARTINS DE ARAUJO:03717017322
 Date: 2024.03.27 13:11:35 -03'00'

TERTULIANO CANDIDO MARTINS DE ARAUJO
 PREFEITO

DAGER COSTA CONSULTORIA ASSESSORIA EMP
 CONTADOR CRC-CE 002257/0-5

JOSELITA LUANA RODRIGUES ROMÃO
 Secretária de Adm e Finanças

WESLEY BESERRA MARINHO
 CONTROLADOR GERAL DO MUNICIPIO

RREO - Anexo 2 (LRF, Art.52, inciso II, alínea 'c')

R\$ 1,1

FUNÇÃO / SUBFUNÇÃO	DOTAÇÃO INICIAL	DOTAÇÃO ATUALIZADA (a)	DESPESAS EMPENHADAS			SALDO (c) = (a-b)	DESPESAS LIQUIDADAS			SALDO (e) = (a-d)
			NO BIMESTRE	ATÉ O BIMESTRE (b)	% ((b/total) b)		NO BIMESTRE	ATÉ O BIMESTRE (d)	% ((d/total) d)	
DESPESAS (EXCETO INTRA-ORÇAMENTARIAS) (x)	53.721.578,28	53.721.578,28	7.387.633,70	16.840.357,96	100,00	36.881.220,32	6.022.386,02	12.077.421,49	100,00	41.644.156,79
LEGISLATIVA	1.819.170,94	1.819.170,94	447.452,55	816.615,62	4,85	1.002.555,32	332.572,20	567.803,76	4,70	1.251.367,18
Ação Legislativa	1.819.170,94	1.819.170,94	447.452,55	816.615,62	4,85	1.002.555,32	332.572,20	567.803,76	4,70	1.251.367,18
ADMINISTRAÇÃO	6.410.441,00	6.137.092,00	1.019.171,08	2.652.093,45	15,75	3.484.998,55	1.003.947,99	1.917.125,77	15,87	4.219.966,23
Administração Geral	6.279.241,00	6.001.392,00	1.003.471,08	2.636.393,45	15,66	3.364.998,55	988.247,99	1.901.425,77	15,74	4.099.966,23
Administração Financeira	66.200,00	70.700,00	15.700,00	15.700,00	0,09	55.000,00	15.700,00	15.700,00	0,13	55.000,00
Controle Interno	65.000,00	65.000,00	0,00	0,00	0,00	65.000,00	0,00	0,00	0,00	65.000,00
ASSISTÊNCIA SOCIAL	2.826.068,00	2.833.868,00	387.360,75	926.624,15	5,50	1.907.243,85	266.537,44	550.785,24	4,56	2.283.082,76
Assistência de Portador de	7.500,00	7.500,00	0,00	0,00	0,00	7.500,00	0,00	0,00	0,00	7.500,00
Assistência à Criança e ao	340.692,00	340.692,00	51.714,00	168.464,00	1,00	172.228,00	50.012,33	100.683,04	0,83	240.008,96
Assistência Comunitária	1.122.706,00	1.130.506,00	134.061,63	198.461,55	1,18	932.044,45	57.456,93	100.403,77	0,83	1.030.102,23
Administração Geral	1.355.170,00	1.355.170,00	201.585,12	559.698,60	3,32	795.471,40	159.068,18	349.698,43	2,90	1.005.471,57
SAÚDE	14.108.814,34	14.409.274,34	1.630.787,12	4.342.994,87	25,79	10.066.279,47	1.403.959,51	3.134.666,21	25,95	11.274.608,13
Atenção Básica	6.262.333,28	6.346.333,28	442.456,03	1.453.942,25	8,63	4.892.391,03	597.188,80	1.155.904,00	9,57	5.190.429,28
Assistência Hospitalar e A	4.834.810,06	4.716.810,06	498.855,33	1.350.203,63	8,02	3.366.606,43	490.484,09	974.786,29	8,07	3.742.023,77
Suporte Profilático e Tera	29.000,00	29.000,00	0,00	0,00	0,00	29.000,00	0,00	0,00	0,00	29.000,00
Vigilância Epidemiológica	798.864,00	798.864,00	151.100,00	272.200,00	1,62	526.664,00	85.123,00	184.112,19	1,52	614.751,81
Administração Geral	1.918.807,00	2.253.267,00	538.375,76	1.266.648,99	7,52	986.618,01	231.163,62	819.863,73	6,79	1.433.403,27
Demais subfunções	265.000,00	265.000,00	0,00	0,00	0,00	265.000,00	0,00	0,00	0,00	265.000,00
EDUCAÇÃO	19.069.808,00	19.231.273,00	3.023.472,74	6.225.379,13	36,97	13.005.893,87	2.289.373,13	4.711.347,35	39,01	14.519.925,65
Ensino Fundamental	13.047.408,00	12.803.758,00	1.965.523,76	4.177.533,18	24,81	8.626.224,82	1.551.148,48	3.289.732,21	27,24	9.514.025,79
Educação Infantil	3.115.288,00	3.215.288,00	380.000,00	800.000,00	4,75	2.415.288,00	250.060,98	505.174,79	4,18	2.710.113,21
Educação de Jovens e Adult	73.000,00	73.000,00	0,00	0,00	0,00	73.000,00	0,00	0,00	0,00	73.000,00
Educação Especial	31.000,00	31.000,00	0,00	0,00	0,00	31.000,00	0,00	0,00	0,00	31.000,00
Administração Geral	2.543.112,00	2.848.227,00	622.542,98	1.192.439,95	7,08	1.655.787,05	432.757,67	861.034,35	7,13	1.987.192,65

RREO - Anexo 2 (LRF, Art.52, inciso II, alínea 'c')

R\$:

FUNÇÃO / SUBFUNÇÃO	DOTAÇÃO INICIAL	DOTAÇÃO ATUALIZADA (a)	DESPESAS EMPENHADAS			SALDO (c) = (a-b)	DESPESAS LIQUIDADAS			SALDO (e) = (a-d)
			NO BIMESTRE	ATÉ O BIMESTRE (b)	%(b/total) b)		NO BIMESTRE	ATÉ O BIMESTRE (d)	%(d/total) d)	
Demais Subfunções	260.000,00	260.000,00	55.406,00	55.406,00	0,33	204.594,00	55.406,00	55.406,00	0,46	204.594,00
CULTURA	808.524,00	865.883,00	52.275,00	190.683,05	1,13	675.199,95	33.712,90	144.810,85	1,20	721.072,15
Difusão Cultural	629.920,00	687.279,00	0,00	87.358,05	0,52	599.920,95	0,00	87.358,05	0,72	599.920,95
Administração Geral	178.604,00	178.604,00	52.275,00	103.325,00	0,61	75.279,00	33.712,90	57.452,80	0,48	121.151,20
URBANISMO	5.584.790,00	5.323.055,00	550.664,46	1.029.368,79	6,11	4.293.686,21	477.002,08	659.941,50	5,46	4.663.113,50
Infra-Estrutura Urbana	2.891.504,00	2.691.504,00	36.002,65	36.002,65	0,21	2.655.501,35	36.002,65	36.002,65	0,30	2.655.501,35
Serviços Urbanos	998.860,00	998.860,00	167.294,72	334.275,09	1,98	664.584,91	204.685,17	204.685,17	1,69	794.174,83
Administração Geral	1.694.426,00	1.632.691,00	347.367,09	659.091,05	3,91	973.599,95	236.314,26	419.253,68	3,47	1.213.437,32
HABITAÇÃO	40.000,00	40.000,00	0,00	0,00	0,00	40.000,00	0,00	0,00	0,00	40.000,00
Habitação Urbana	40.000,00	40.000,00	0,00	0,00	0,00	40.000,00	0,00	0,00	0,00	40.000,00
SANEAMENTO	501.732,00	501.732,00	90.000,00	180.000,00	1,07	321.732,00	60.000,00	120.000,00	0,99	381.732,00
Saneamento Básico Rural	100.000,00	100.000,00	0,00	0,00	0,00	100.000,00	0,00	0,00	0,00	100.000,00
Saneamento Básico Urbano	401.732,00	401.732,00	90.000,00	180.000,00	1,07	221.732,00	60.000,00	120.000,00	0,99	281.732,00
GESTÃO AMBIENTAL	335.168,00	335.168,00	300,00	31.000,00	0,18	304.168,00	9.624,00	20.519,98	0,17	314.648,02
Preservação e Conservação	31.000,00	31.000,00	0,00	0,00	0,00	31.000,00	0,00	0,00	0,00	31.000,00
Recursos Hídricos	185.000,00	185.000,00	0,00	0,00	0,00	185.000,00	0,00	0,00	0,00	185.000,00
Administração Geral	119.168,00	119.168,00	300,00	31.000,00	0,18	88.168,00	9.624,00	20.519,98	0,17	98.648,02
AGRICULTURA	499.492,00	507.492,00	104.425,00	217.823,90	1,29	289.668,10	65.761,18	114.493,11	0,95	392.998,89
Extensão Rural	92.696,00	92.696,00	0,00	35.352,00	0,21	57.344,00	11.784,00	11.784,00	0,10	80.912,00
Promoção da Produção Agrop	70.000,00	70.000,00	0,00	0,00	0,00	70.000,00	0,00	0,00	0,00	70.000,00
Administração Geral	336.796,00	344.796,00	104.425,00	182.471,90	1,08	162.324,10	53.977,18	102.709,11	0,85	242.086,89
COMUNICAÇÕES	120.392,00	120.392,00	0,00	30.000,00	0,18	90.392,00	15.135,90	28.271,80	0,23	92.120,20
Administração Geral	120.392,00	120.392,00	0,00	30.000,00	0,18	90.392,00	15.135,90	28.271,80	0,23	92.120,20
ENERGIA	310.000,00	310.000,00	0,00	50.000,00	0,30	260.000,00	20.070,22	30.016,65	0,25	279.983,35
Energia Elétrica	310.000,00	310.000,00	0,00	50.000,00	0,30	260.000,00	20.070,22	30.016,65	0,25	279.983,35
TRANSPORTE	454.578,00	454.578,00	50.000,00	101.050,00	0,60	353.528,00	28.828,57	54.290,47	0,45	400.287,53
Transporte Rodoviário	290.000,00	290.000,00	0,00	0,00	0,00	290.000,00	0,00	0,00	0,00	290.000,00
Administração Geral	164.578,00	164.578,00	50.000,00	101.050,00	0,60	63.528,00	28.828,57	54.290,47	0,45	110.287,53

Ceará
 Governo Municipal de Tarrafas
 Consolidado

RELATÓRIO RESUMIDO DA EXECUÇÃO ORÇAMENTÁRIA
 DEMONSTRATIVO DA EXECUÇÃO DAS DESPESAS POR FUNÇÃO/SUBFUNÇÃO
 ORÇAMENTOS FISCAL E DA SEGURIDADE SOCIAL
 2º bimestre de 2024 (Março a Abril)

Pag.: 001

R\$ 1,

RREO - Anexo 2 (LRF, Art.52, inciso II, alínea 'c')

FUNÇÃO / SUBFUNÇÃO	DOTAÇÃO INICIAL	DOTAÇÃO ATUALIZADA (a)	DESPESAS EMPENHADAS			SALDO (c) = (a-b)	DESPESAS LIQUIDADAS			SALDO (e) = (a-d)
			NO BIMESTRE	ATÉ O BIMESTRE (b)	%(b/total b)		NO BIMESTRE	ATÉ O BIMESTRE (d)	%(d/total d)	
DESPORTO E LAZER	482.600,00	482.600,00	31.725,00	46.725,00	0,28	435.875,00	15.860,90	23.348,80	0,19	459.251,20
Desporto Comunitário	234.000,00	234.000,00	1.500,00	1.500,00	0,01	232.500,00	1.500,00	1.500,00	0,01	232.500,00
Administração Geral	248.600,00	248.600,00	30.225,00	45.225,00	0,27	203.375,00	14.360,90	21.848,80	0,18	226.751,20
RESERVA DE CONTINGÊNCIA	350.000,00	350.000,00	0,00	0,00	0,00	350.000,00	0,00	0,00	0,00	350.000,00
DESPESAS (INTRA-ORÇAMENTARIAS) (II)	0,00	0,00	0,00	0,00	0,00	0,00	0,00	0,00	0,00	0,00
TOTAL (III) = (I + II)	53.721.578,28	53.721.578,28	7.387.633,70	16.840.357,96	100,00	36.881.220,32	6.022.386,02	12.077.421,49	100,00	41.644.156,79

FONTE: SISTEMA: Aspec Informática - UNIDADE RESPONSÁVEL: Prefeitura Municipal de Tarrafas - DATA DA EMISSÃO: 27/05/2024 - HORA DA EMISSÃO: 09:26:28

RREO - Anexo 2 (LRF, Art.52, inciso II, alínea 'c')

FUNÇÃO / SUBFUNÇÃO - INTRA	DOTAÇÃO INICIAL	DOTAÇÃO ATUALIZADA (a)	DESPESAS EMPENHADAS			SALDO (c) = (a-b)	DESPESAS LIQUIDADAS			SALDO (e) = (a-d)
			NO BIMESTRE	ATÉ O BIMESTRE (b)	% [(b/total) b)		NO BIMESTRE	ATÉ O BIMESTRE (d)	% [(d/total) d)	
DESPESAS (INTRA-ORÇAMENTARIAS) (II)	0,00	0,00	0,00	0,00	0,00	0,00	0,00	0,00	0,00	

FONTE: SISTEMA: Aspec Informática - UNIDADE RESPONSÁVEL: Prefeitura Municipal de Tarrafas - DATA DA EMISSÃO: 27/05/2024 - HORA DA EMISSÃO: 09:26:28

TERTULIANO
 CANDIDO MARTINS DE
 ARAUJO:03717017322

Assinado de forma digital por TERTULIANO CANDIDO MARTINS DE ARAUJO:03717017322 DN: cn=TERTULIANO, ou=Secretaria de Acacia Federal do Brasil - RFB, ou=RFB - CPF A.J. ou=BRASIL, ou=+44036000104, serial=600000000, c=BR TERTULIANO CANDIDO MARTINS DE ARAUJO:03717017322 Data: 2024.05.27 12:12:04 -05'00'

TERTULIANO CANDIDO MARTINS DE ARAUJO
 PREFEITO

DAGER COSTA CONSULTORIA ASSESSORIA EMP
 CONTADOR CRC-CE 002257/0-5

JOSELITA LUANA RODRIGUES ROMÃO
 Secretária de Adm e Finanças

WESLEY BESERRA MARINHO
 CONTROLADOR GERAL DO MUNICIPIO

RREO - ANEXO 3 (LRF, Art.53, inciso I)

R\$ 1,00

ESPECIFICAÇÃO	EVOLUÇÃO DA RECEITA REALIZADA NOS ÚLTIMOS 12 MESES						
	Mai/2023	Jun/2023	Jul/2023	Ago/2023	Set/2023	Out/2023	Nov/2023
RECEITAS CORRENTES (I)	3.251.404,60	3.620.469,36	3.479.328,96	3.233.646,21	2.977.776,00	4.025.189,58	3.881.559,47
Impostos, Taxas e Contribuições de Melhoria	29.915,42	27.908,84	27.973,48	18.459,36	18.334,88	138.041,91	38.301,17
IPTU	0,00	0,00	0,00	600,00	0,00	0,00	0,00
ISS	13.026,77	9.033,10	12.023,39	7.714,03	12.442,09	10.785,98	19.327,95
ITBI	1.400,00	0,00	0,00	0,00	0,00	0,00	0,00
IRRF	15.488,65	18.875,74	14.048,09	10.145,33	5.892,79	127.255,93	18.973,22
Outros Impostos, Taxas e Contribuições de Melhoria	0,00	0,00	102,00	0,00	0,00	0,00	0,00
Contribuições	0,00	0,00	0,00	0,00	0,00	0,00	0,00
Receita Patrimonial	7.186,97	7.147,18	23.350,42	9.744,07	8.390,51	11.018,48	6.994,52
Rendimentos da Aplicação Financeira	7.186,97	7.147,18	23.350,42	9.744,07	8.390,51	11.018,48	6.994,52
Outras Receitas Patrimoniais	0,00	0,00	0,00	0,00	0,00	0,00	0,00
Receita agropecuária	0,00	0,00	0,00	0,00	0,00	0,00	0,00
Receita Industrial	0,00	0,00	0,00	0,00	0,00	0,00	0,00
Receita de serviços	0,00	0,00	0,00	0,00	0,00	0,00	0,00
Transferências correntes	3.214.292,21	3.576.106,92	3.416.314,54	3.149.411,64	2.951.050,61	3.866.860,18	3.815.890,19
Cota-parte do FPM	1.376.331,30	1.285.483,10	1.602.602,17	1.087.701,73	1.108.801,72	1.029.813,50	1.336.146,43
Cota-parte do ICMS	800.481,04	793.160,61	856.524,78	899.733,24	898.041,60	949.863,10	834.630,74
Cota-parte do IPVA	48.240,39	32.651,23	11.867,68	16.804,40	5.303,86	4.962,03	7.493,72
Cota-parte do ITR	0,00	7,08	35,82	5,00	585,26	293,59	84,78
Transferências da LC 61/89	2.438,12	3.040,26	2.762,18	2.458,61	3.186,37	3.559,58	2.916,67
Transferências do Fundeb	653.168,78	635.728,36	570.976,86	616.491,85	577.828,96	608.423,12	637.637,91
Outras transferências correntes	333.632,58	826.036,28	371.545,05	526.216,81	357.302,84	1.269.945,26	996.979,94
Outras receitas correntes	10,00	9.306,42	11.690,52	56.031,14	0,00	9.269,01	20.373,59
DEDUÇÕES (II)	445.498,14	422.868,43	363.639,01	401.327,51	370.823,33	397.698,34	436.254,47
Contrib. do servidor para o plano de previdência	0,00	0,00	0,00	0,00	0,00	0,00	0,00
Comp. financ. entre regimes de previdência	0,00	0,00	0,00	0,00	0,00	0,00	0,00
Rendimentos de aplicações de recursos previdenciários	0,00	0,00	0,00	0,00	0,00	0,00	0,00
Ded. de receita para formação do Fundeb	445.498,14	422.868,43	363.639,01	401.327,51	370.823,33	397.698,34	436.254,47

RREO - ANEXO 3 (LRF, Art.53, inciso I)

R\$ 1,00

RECEITA CORRENTE LÍQUIDA (III)=(I-II)	2.805.906,46	3.197.600,93	3.115.689,95	2.832.318,70	2.606.952,67	3.627.491,24	3.445.305,00
(-) Transferências obrigatórias da União relativas às emendas individuais (art. 166-A, parágrafo 1º, da CF) (IV)	0,00	0,00	0,00	0,00	0,00	722.102,04	0,00
RECEITA CORRENTE LÍQUIDA AJUSTADA PARA CÁLCULO DOS LIMITES DE ENDIVIDAMENTO (V)=(III-IV)	2.805.906,46	3.197.600,93	3.115.689,95	2.832.318,70	2.606.952,67	2.905.389,20	3.445.305,00
(-) Transferências obrigatórias da União relativas às emendas de bancada (art. 166, parágrafo 16, da CF) (VI)	0,00	0,00	0,00	0,00	0,00	0,00	0,00
(-) Transferências da União relativas a remuneração dos agentes comunitários de saúde e de combate às endemias (art. 198, parágrafo 11, da CF) (VII)	0,00	0,00	0,00	0,00	0,00	0,00	0,00
(-) Outras Deduções Constitucionais ou Legais (VIII)	0,00	0,00	0,00	0,00	0,00	0,00	0,00
RECEITA CORRENTE LÍQUIDA AJUSTADA PARA CÁLCULO DOS LIMITES DA DESPESA COM PESSOAL (IX)=(V-VI-VII-VIII)	2.805.906,46	3.197.600,93	3.115.689,95	2.832.318,70	2.606.952,67	2.905.389,20	3.445.305,00

RREO - ANEXO 3 (LRF, Art.53, inciso I)

R\$ 1,00

ESPECIFICAÇÃO	EVOLUÇÃO DA RECEITA REALIZADA NOS ÚLTIMOS 12 MESES					TOTAL (ÚLTIMOS 12 MESES)	PREVISÃO ATUALIZADA EXERCÍCIO
	Dez/2023	Jan/2024	Fev/2024	Mar/2024	Abr/2024		
RECEITAS CORRENTES (I)	4.482.556,33	3.853.760,91	4.132.399,46	3.047.429,10	3.926.439,53	43.911.959,51	55.962.754,28
Impostos, Taxas e Contribuições de Melhoria	-79.029,47	17.787,43	28.689,82	21.544,34	18.612,67	306.539,85	452.800,00
IPTU	0,00	0,00	0,00	0,00	0,00	2.400,00	6.000,00
ISS	18.689,80	7.199,32	18.027,38	14.273,69	11.381,05	153.924,55	251.500,00
ITBI	0,00	0,00	0,00	0,00	0,00	1.400,00	8.500,00
IRRF	-97.719,27	10.186,90	10.662,44	7.270,65	7.231,62	148.312,09	166.000,00
Outros Impostos, Taxas e Contribuições de Melhoria	0,00	401,21	0,00	0,00	0,00	503,21	20.800,00
Contribuições	0,00	0,00	0,00	0,00	0,00	0,00	0,00
Receita Patrimonial	8.682,40	5.433,17	5.344,19	5.431,53	5.387,26	104.110,70	221.500,00
Rendimentos de Aplicação Financeira	8.682,40	5.433,17	5.344,19	5.431,53	5.387,26	104.110,70	218.500,00
Outras Receitas Patrimoniais	0,00	0,00	0,00	0,00	0,00	0,00	3.000,00
Receita agropecuária	0,00	0,00	0,00	0,00	0,00	0,00	0,00
Receita industrial	0,00	0,00	0,00	0,00	0,00	0,00	0,00
Receita de serviços	0,00	0,00	0,00	0,00	0,00	0,00	1.300,00
Transferências correntes	4.552.903,40	3.828.601,24	4.098.365,45	3.020.453,23	3.901.540,48	43.391.790,09	55.095.154,28
Cota-parte do FPM	2.121.894,66	1.465.778,83	1.993.094,18	1.242.584,92	1.921.130,31	17.571.362,85	18.738.900,00
Cota-parte do ICMS	875.410,71	725.458,78	629.444,76	650.405,22	668.443,35	9.581.597,93	11.302.000,00
Cota-parte do IPVA	11.830,33	112.652,43	76.906,08	42.255,73	47.823,19	418.791,07	650.000,00
Cota-parte do ITR	6,01	6,19	7,54	13,18	34,63	1.079,08	1.500,00
Transferências da LC 61/89	3.175,61	1.614,44	1.679,10	1.972,64	1.705,92	30.509,50	40.000,00
Transferências do Fundeb	751.164,62	1.162.919,63	801.680,33	663.895,34	778.792,62	8.458.708,38	12.750.400,00
Outras transferências correntes	789.421,46	360.170,94	595.553,46	419.326,20	483.610,46	7.329.741,28	11.612.354,28
Outras receitas correntes	0,00	1.939,07	0,00	0,00	899,12	109.518,87	192.000,00
DEDUÇÕES (II)	511.309,56	461.102,06	540.226,28	387.446,31	404.259,38	5.142.452,82	5.750.480,00
Contrib. do servidor para o plano de previdência	0,00	0,00	0,00	0,00	0,00	0,00	0,00
Comp. financ. entre regimes de previdência	0,00	0,00	0,00	0,00	0,00	0,00	0,00
Rendimentos de aplicações de recursos previdenciários	0,00	0,00	0,00	0,00	0,00	0,00	0,00
Ded. de receita para formação do Fundeb	511.309,56	461.102,06	540.226,28	387.446,31	404.259,38	5.142.452,82	5.750.480,00

RREO - ANEXO 3 (LRF, Art.53, inciso I)

R\$ 1,00

RECEITA CORRENTE LÍQUIDA (III)=(I-II)	3.971.246,77	3.392.658,85	3.592.173,18	2.659.982,79	3.522.180,15	38.769.506,69	50.212.274,28
(-) Transferências obrigatórias da União relativas às emendas individuais (art. 166 -A, parágrafo 1º, da CF) (IV)	-221.464,04	0,00	0,00	87.682,09	-75.600,87	512.719,22	0,00
RECEITA CORRENTE LÍQUIDA AJUSTADA PARA CÁLCULO DOS LIMITES DE ENDIVIDAMENTO (V)=(III-IV)	4.192.710,81	3.392.658,85	3.592.173,18	2.572.300,70	3.597.781,02	38.256.787,47	50.212.274,28
(-) Transferências obrigatórias da União relativas às emendas de bancada (art. 166, parágrafo 16, da CF) (VI)	530.692,65	45.184,00	320.368,71	-365.552,71	0,00	530.692,65	0,00
(-) Transferências da União relativas a remuneração dos agentes comunitários de saúde e de combate às endemias (art. 198, parágrafo 11, da CF) (VII)	0,00	15.996,00	8.472,00	144.024,00	53.656,00	222.148,00	480.000,00
(-) Outras Deduções Constitucionais ou Legais (VIII)	0,00	0,00	0,00	0,00	0,00	0,00	0,00
RECEITA CORRENTE LÍQUIDA AJUSTADA PARA CÁLCULO DOS LIMITES DA DESPESA COM PESSOAL (IX)=(V-VI-VII-VIII)	3.662.018,16	3.331.478,85	3.263.332,47	2.793.829,41	3.544.125,02	37.503.946,82	49.732.274,28

FONTE: SISTEMA: Aspec Informática - UNIDADE RESPONSÁVEL: Prefeitura Municipal de Tarrafas - DATA DA EMISSÃO: 27/05/2024 - HORA DA EMISSÃO: 09:26:28


RELATÓRIO RESUMIDO DA EXECUÇÃO ORÇAMENTÁRIA
DEMONSTRATIVO DA RECEITA CORRENTE LÍQUIDA
ORÇAMENTOS FISCAL E DA SEGURIDADE SOCIAL
2º bimestre de 2024 (até Abril)

TERTULIANO
CANDIDO MARTINS
DE
ARAUJO:03717017322

Autorizado em nome digital por TERTULIANO
CANDIDO MARTINS DE ARAUJO:03717017322
DN: cn=CA, o=ICM-Brasil, ou=Secretaria de Receita
Federal do Brasil - RFB, ou=ICM-Brasil, ou=EM BRANCO, ou=1430784600134,
ou=SECRETARIA FEDERAL DO TRIBUTOS, ou=TERTULIANO
CANDIDO MARTINS DE ARAUJO:03717017322
DnExp: 2024.03.27 13:12:35 -03'00'

TERTULIANO CANDIDO MARTINS DE ARAUJO
PREFEITO


DAGER COSTA CONSULTORIA ASSESSORIA EMP
CONTADOR CRC-CE 002257/0-5


JOSELITA LUANA RODRIGUES ROMÃO
Secretária de Adm e Finanças


WESLEY BESERRA MARINHO
CONTROLADOR GERAL DO MUNICIPIO

2º bimestre de 2024 (Março a Abril)

RREO - ANEXO 4 (LRF, Art 53, inciso II)

R\$ 1,00

REGIME PRÓPRIO DE PREVIDÊNCIA DOS SERVIDORES - RPPS

FUNDO EM CAPITALIZAÇÃO (PLANO PREVIDENCIÁRIO)

RECEITAS PREVIDENCIÁRIAS - RPPS (FUNDO EM CAPITALIZAÇÃO)	PREVISÃO ATUALIZADA (a)	RECEITAS REALIZADAS
		ATÉ O BIMESTRE (b)
RECEITAS CORRENTES (I)	0,00	0,00
Receita de contribuições dos segurados	0,00	0,00
Ativo	0,00	0,00
Inativo	0,00	0,00
Pensionista	0,00	0,00
Receita de contribuições patronais	0,00	0,00
Ativo	0,00	0,00
Inativo	0,00	0,00
Pensionista	0,00	0,00
Receita patrimonial	0,00	0,00
Receitas Imobiliárias	0,00	0,00
Receitas de valores Mobiliários	0,00	0,00
Outras receitas patrimoniais	0,00	0,00
Receitas de serviços	0,00	0,00
Outras receitas correntes	0,00	0,00
Compensação financeira entre os regimes	0,00	0,00
Receita de aportes periódicos para amortização de déficit atuarial do RPPS (II)	0,00	0,00
Demais receitas correntes	0,00	0,00
RECEITAS DE CAPITAL (III)	0,00	0,00
Alienação de bens, direitos e ativos	0,00	0,00
Amortização de empréstimos	0,00	0,00
Outras receitas de capital	0,00	0,00

Ceará
Governo Municipal de Tarrafas
Consolidado
ORÇAMENTO FISCAL E DA SEGURIDADE SOCIAL

RELATÓRIO RESUMIDO DA EXECUÇÃO ORÇAMENTÁRIA
DEMONSTR. DAS RECEITAS E DESPESAS PREVIDENCIÁRIAS
DO REGIME PRÓPRIO DE PREVIDÊNCIA DOS SERVIDORES

Pag.: 0019

2º bimestre de 2024 (Março a Abril)

TOTAL DAS RECEITAS DO FUNDO EM CAPITALIZAÇÃO (IV) = (I + III - II)		0,00		0,00
--	--	------	--	------



2º bimestre de 2024 (Março a Abril)

FUNDO EM CAPITALIZAÇÃO (PLANO PREVIDENCIÁRIO)					
DESPESAS PREVIDENCIÁRIAS - RPPS (FUNDO EM CAPITALIZAÇÃO)	DOTAÇÃO ATUALIZADA (c)	DESPESAS EMPENHADAS Até o bimestre (d)	DESPESAS LIQUIDADAS Até o bimestre (e)	DESPESAS PAGAS Até o bimestre (f)	INSCRITAS EM RESTOS A PAGAR NÃO PROCESSADAS No Exercício (g)
Benefícios	0,00	0,00	0,00	0,00	
Aposentadorias	0,00	0,00	0,00	0,00	
Pensões por Morte	0,00	0,00	0,00	0,00	
Outras despesas previdenciárias	0,00	0,00	0,00	0,00	
Compensação Financeira entre os regimes	0,00	0,00	0,00	0,00	
Demais despesas previdenciárias	0,00	0,00	0,00	0,00	
TOTAL DAS DESPESAS DO FUNDO EM CAPITALIZAÇÃO (V)	0,00	0,00	0,00	0,00	
RESULTADO PREVIDENCIÁRIO - FUNDO EM CAPITALIZAÇÃO (VI)=(IV-V)(2)	0,00	0,00	0,00	0,00	
RECURSOS RPPS ARRECADADOS EM EXERCÍCIOS ANTERIORES	PREVISÃO ORÇAMENTÁRIA				
Valor	0,00				
RESERVA ORÇAMENTÁRIA DO RPPS	PREVISÃO ORÇAMENTÁRIA				
Valor	0,00				
APORTES DE RECURSOS PARA O FUNDO EM CAPITALIZAÇÃO DO RPPS	APORTES REALIZADOS				
Plano de amortização - Contribuição patronal Suplementar	0,00				
Plano de amortização - Aporte periódico de valores predefinidos	0,00				
Outros aportes para o RPPS	0,00				
Recursos para cobertura de déficit financeiro	0,00				

2º bimestre de 2024 (Março a Abril)

BENS E DIREITOS DO RPPS (FUNDO EM CAPITALIZAÇÃO)	SALDO ATUAL
Caixa e Equivalentes de Caixa	0,00
Investimentos e aplicações	0,00
Outros bens e direitos	0,00



2º bimestre de 2024 (Março a Abril)

RREO - ANEXO 4 (LRF, Art 53, inciso II)

R\$ 1,00

FUNDO EM REPARTIÇÃO (PLANO FINANCEIRO)

RECEITAS PREVIDENCIÁRIAS - RPPS (FUNDO EM REPARTIÇÃO)	PREVISÃO ATUALIZADA (a)	RECEITAS REALIZADAS Até o bimestre (b)
RECEITAS CORRENTES (VII)	0,00	0,00
Receita de contribuições dos segurados	0,00	0,00
Ativo	0,00	0,00
Inativo	0,00	0,00
Pensionista	0,00	0,00
Receita de contribuições patronais	0,00	0,00
Ativo	0,00	0,00
Inativo	0,00	0,00
Pensionista	0,00	0,00
Receita patrimonial	0,00	0,00
Receitas Imobiliárias	0,00	0,00
Receitas de valores Mobiliários	0,00	0,00
Outras receitas patrimoniais	0,00	0,00
Receitas de serviços	0,00	0,00
Outras receitas correntes	0,00	0,00
Compensação financeira entre os regimes	0,00	0,00
Demais receitas correntes	0,00	0,00
RECEITAS DE CAPITAL (VIII)	0,00	0,00
Alienação de bens, direitos e ativos	0,00	0,00
Amortização de empréstimos	0,00	0,00
Outras receitas de capital	0,00	0,00
TOTAL DAS RECEITAS DO FUNDO EM REPARTIÇÃO (IX) = (VII + VIII)	0,00	0,00

2º bimestre de 2024 (Março a Abril)

FUNDO EM REPARTIÇÃO (PLANO FINANCEIRO)					
DESPESAS PREVIDENCIÁRIAS - RPPS (FUNDO EM REPARTIÇÃO)	DOTAÇÃO ATUALIZADA (c)	DESPESAS EMPENHADAS Até o bimestre (d)	DESPESAS LIQUIDADAS Até o bimestre (e)	DESPESAS PAGAS Até o bimestre (f)	INSCRITAS EM RESTOS A PAGAR NÃO PROCESSADAS No Exercício (g)
Benefícios	0,00	0,00	0,00	0,00	
Aposentadorias	0,00	0,00	0,00	0,00	
Pensões por morte	0,00	0,00	0,00	0,00	
Outras despesas previdenciárias	0,00	0,00	0,00	0,00	
Compensação financeira entre os regimes	0,00	0,00	0,00	0,00	
Demais despesas previdenciárias	0,00	0,00	0,00	0,00	
TOTAL DAS DESPESAS DO FUNDO EM REPARTIÇÃO (X)	0,00	0,00	0,00	0,00	
RESULTADO PREVIDENCIÁRIO - FUNDO EM REPARTIÇÃO (XI)=(IX-X)(2)	0,00	0,00	0,00	0,00	

2º bimestre de 2024 (Março a Abril)

APORTES DE RECURSOS PARA O FUNDO EM REPARTIÇÃO DO RPPS	APORTES REALIZADOS
Recursos para cobertura de insuficiências financeiras	0,00
Recursos para formação de reserva	0,00

BENS E DIREITOS DO RPPS (FUNDO EM REPARTIÇÃO)	SALDO ATUAL
Caixa e Equivalentes de Caixa	0,00
Investimentos e aplicações	0,00
Outros bens e direitos	0,00

ADMINISTRAÇÃO DO REGIME PRÓPRIO DE PREVIDÊNCIA DOS SERVIDORES - RPPS

RECEITAS DA ADMINISTRAÇÃO - RPPS	PREVISÃO ATUALIZADA (a)	RECEITAS REALIZADAS Até o Bimestre (b)
RECEITAS CORRENTES	0,00	0,00
TOTAL DAS RECEITAS DA ADMINISTRAÇÃO RPPS (XII)	0,00	0,00

DESPESAS DA ADMINISTRAÇÃO - RPPS	DOTAÇÃO ATUALIZADA (c)	DESPESAS EMPENHADAS Até o Bimestre (d)	DESPESAS LIQUIDADAS Até o Bimestre (e)	DESPESAS PAGAS Até o Bimestre (f)	INSCRITAS EM RESTOS A PAGAR NÃO PROCESSADAS No Exercício (g)
DESPESAS CORRENTES (XIII)	0,00	0,00	0,00	0,00	
Pessoal e Encargos Sociais	0,00	0,00	0,00	0,00	
Demais Despesas Correntes	0,00	0,00	0,00	0,00	

2º bimestre de 2024 (Março a Abril)

DESPESAS DE CAPITAL (XIV)		0,00		0,00		0,00		0,00	
TOTAL DAS DESPESAS DA ADMINISTRAÇÃO RPPS (XV) = (XIII + XIV)		0,00		0,00		0,00		0,00	
RESULTADO DA ADMINISTRAÇÃO RPPS (XVI) = (XII - XV)2		0,00		0,00		0,00		0,00	
BENS E DIREITOS - ADMINISTRAÇÃO DO RPPS		SALDO ATUAL							
Caixa e Equivalentes de Caixa		0,00							
Investimentos e aplicações		0,00							
Outros bens e direitos		0,00							



2º bimestre de 2024 (Março a Abril)

BENEFÍCIOS PREVIDENCIÁRIOS MANTIDOS PELO TESOUREIRO						
RECEITAS PREVIDENCIÁRIAS (BENEFÍCIOS MANTIDOS PELO TESOUREIRO)	PREVISÃO ATUALIZADA (a)	RECEITAS REALIZADAS Até o Bimestre (b)				
Contribuições dos Servidores	0,00	0,00				
Demais receitas previdenciárias	0,00	0,00				
TOTAL DAS RECEITAS (BENEFÍCIOS MANTIDOS PELO TESOUREIRO) (XVII)	0,00	0,00				
DESPESAS PREVIDENCIÁRIAS (BENEFÍCIOS MANTIDOS PELO TESOUREIRO)	DOTAÇÃO ATUALIZADA (c)	DESPESAS EMPENHADAS Até o Bimestre (d)	DESPESAS LIQUIDADAS Até o Bimestre (e)	DESPESAS PAGAS Até o Bimestre (f)	INSCRITAS EM RESTOS A PAGAR NÃO PROCESSADAS No Exercício (g)	
Aposentadorias	0,00	0,00	0,00	0,00	0,00	
Pensões	0,00	0,00	0,00	0,00	0,00	
Outras despesas previdenciárias	0,00	0,00	0,00	0,00	0,00	
TOTAL DAS DESPESAS (BENEFÍCIOS MANTIDOS PELO TESOUREIRO) (XVIII)	0,00	0,00	0,00	0,00	0,00	0,00
RESULTADO DOS BENEFÍCIOS MANTIDOS PELO TESOUREIRO (XIX)=(XVII-XVIII) (2)	0,00	0,00	0,00	0,00	0,00	0,00

FONTE: SISTEMA: Aspec Informática - UNID RESPONSÁVEL: Prefeitura Municipal de Tarrafas - DATA DA EMISSÃO: 27/05/2024 - HORA : 09:26:28

NOTA:

- (1) Como a Portaria MPS 746/2011 determina que os recursos provenientes desses aportes devem permanecer aplicados, no mínimo, por 5 (cinco) anos, essa receita não deverá compor o total das receitas previdenciárias do período de apuração
- (2) O resultado previdenciário será apresentado por meio da diferença entre previsão da receita e a dotação da despesa e entre a receita realizada e a despesa liquidada (do 1º ao 5º bimestre) e a despesa empenhada (no 6º bimestre).

RELATÓRIO RESUMIDO DA EXECUÇÃO ORÇAMENTÁRIA
DEMONSTR. DAS RECEITAS E DESPESAS PREVIDENCIÁRIAS
DO REGIME PRÓPRIO DE PREVIDÊNCIA DOS SERVIDORES

2º bimestre de 2024 (Março a Abril)

TERTULIANO
CANDIDO MARTINS
DE
ARAUJO:03717017322

Assinado de forma digital por TERTULIANO
CANDIDO MARTINS DE ARAUJO:03717017322
CPF: 0438.34437-94, e-mail: ttm@tarrafas.ce.gov.br
BRASIL, em 14/03/2024 às 10:00:00
e-mail: ttm@tarrafas.ce.gov.br
CANDIDO MARTINS DE ARAUJO:03717017322
Data: 2024.03.27 12:13:28 -03'00'

TERTULIANO CANDIDO MARTINS DE ARAUJO
PREFEITO

DAGER COSTA CONSULTORIA ACESSORIA EMP
CONTADOR CRC-CE 002257/0-5

JOSELITA LUANA RODRIGUES ROMÃO
Secretária de Adm e Finanças

WESLEY BESERRA MARINHO
CONTROLADOR GERAL DO MUNICIPIO

RRED - ANEXO 6 (LRF, Art 53, inciso III)

R\$ 1,00

ACIMA DA LINHA		
RECEITAS PRIMÁRIAS	PREVISÃO ATUALIZADA	RECEITAS REALIZADAS ATÉ O BIMESTRE (a)
RECEITAS CORRENTES (EXCETO FONTES RPPS)(I)	50.212.274,28	13.166.994,97
Impostos, taxas e contribuições de melhoria	452.800,00	86.634,26
IPTU	6.000,00	0,00
ISS	251.500,00	50.881,44
ITBI	8.500,00	0,00
IRRF	166.000,00	35.351,61
Outros impostos, taxas e contribuições de melhoria	20.800,00	401,21
Contribuições	0,00	0,00
Receita patrimonial	221.500,00	21.596,15
Aplicações financeiras (II)	218.500,00	21.596,15
Outras receitas patrimoniais	3.000,00	0,00
Transferências correntes	49.344.674,28	13.055.926,37
Cota-parte do FPM	15.387.120,00	5.421.638,83
Cota-parte do ICMS	9.041.600,00	2.139.001,67
Cota-parte do IPVA	520.000,00	223.709,95
Cota parte do ITR	1.200,00	49,26
Transferências da LC 61/1989	32.000,00	5.577,68
Transferências do Fundeb	12.750.400,00	3.407.287,92
Outras transferências correntes	11.612.354,28	1.858.661,06
Demais receitas correntes	193.300,00	2.838,19
Outras receitas financeiras (III)	10.000,00	0,00
Receitas correntes restantes	183.300,00	2.838,19
RECEITAS PRIMÁRIAS CORRENTES (EXCETO FONTES RPPS)(IV)=(I-II-III)	49.983.774,28	13.145.398,82
RECEITAS PRIMÁRIAS CORRENTES (COM FONTES RPPS) (V)	0,00	0,00
RECEITAS NÃO PRIMÁRIAS CORRENTES (COM FONTES RPPS) (VI)	0,00	0,00
RECEITAS DE CAPITAL (EXCETO FONTES RPPS)(VII)	3.509.304,00	0,00

FUNDEB		
RECEITAS RECEBIDAS DO FUNDEB DO EXERCÍCIO	PREVISÃO ATUALIZADA (a)	RECEITAS REALIZADAS Até o bimestre (b)
6 - RECEITAS RECEBIDAS DO FUNDEB	12.800.400,00	3.412.541,65
6.1 - FUNDEB - Impostos e Transferências de Impostos	7.752.400,00	2.109.076,44
6.1.1 - Principal	7.702.400,00	2.103.822,71
6.1.2 - Rendimentos de aplicação financeira	50.000,00	5.253,73
6.1.3 - Ressarcimento de Recursos do Fundeb	0,00	0,00
6.2 - FUNDEB - Complementação da União - VAAF	4.698.000,00	1.097.013,84
6.2.1 - Principal	4.698.000,00	1.097.013,84
6.2.2 - Rendimentos de aplicação financeira	0,00	0,00
6.2.3 - Ressarcimento de Recursos do Fundeb	0,00	0,00
6.3 - FUNDEB - Complementação da União - VAAT	278.000,00	188.455,19
6.3.1 - Principal	278.000,00	188.455,19
6.3.2 - Rendimentos de aplicação financeira	0,00	0,00
6.3.3 - Ressarcimento de Recursos do Fundeb	0,00	0,00
6.4 - FUNDEB - Complementação da União - VAAR	72.000,00	17.996,18
6.4.1 - Principal	72.000,00	17.996,18
6.4.2 - Rendimentos de aplicação financeira	0,00	0,00
6.4.3 - Ressarcimento de Recursos do Fundeb	0,00	0,00
7 - RESULTADO LÍQUIDO DAS TRANSFERÊNCIAS DO FUNDEB (6.1.1 - 4)	1.951.920,00	310.788,68
RECURSOS RECEBIDOS EM EXERCÍCIOS ANTERIORES E NÃO UTILIZADOS (SUPERÁVIT)		
8 - TOTAL DOS RECURSOS DE SUPERÁVIT		0,00
8.1 - SUPERÁVIT DO EXERCÍCIO IMEDIATAMENTE ANTERIOR		0,00
8.2 - SUPERÁVIT RESIDUAL DE OUTROS EXERCÍCIOS		0,00

Ceará
Governo Municipal de Tarrafas
Consolidado

RELATÓRIO RESUMIDO DA EXECUÇÃO ORÇAMENTÁRIA
DEMONSTR. DAS RECEITAS E DESPESAS
COM MANUTENÇÃO E DESENV. DO ENSINO - MDE
ORÇAMENTOS FISCAL E DA SEGURIDADE SOCIAL
2º bimestre de 2024 (Março a Abril)

Pag.: 0043

9 - TOTAL DOS RECURSOS DO FUNDEB DISPONÍVEIS PARA UTILIZAÇÃO (6 + 8)

|

3.412.541,65



RELATÓRIO RESUMIDO DA EXECUÇÃO ORÇAMENTÁRIA
 DEMONSTR. DAS RECEITAS E DESPESAS
 COM MANUTENÇÃO E DESENV. DO ENSINO - MDE
 ORÇAMENTOS FISCAL E DA SEGURIDADE SOCIAL
 2º bimestre de 2024 (Março a Abril)

DESPESAS COM RECURSOS DO FUNDEB (Por Área de Atuação)6	DOTAÇÃO ATUALIZADA (c)	DESPESAS EMPENHADAS Até o Bimestre (d)	DESPESAS LIQUIDADAS Até o Bimestre (e)	DESPESAS PAGAS Até o Bimestre (f)
10 - TOTAL DAS DESPESAS COM RECURSOS DO FUNDEB	13.119.600,00	4.718.630,20	3.587.724,02	2.715.459,65
10.1 - PROFISSIONAIS DA EDUCAÇÃO BÁSICA	10.681.100,00	2.730.000,00	2.282.147,41	1.719.256,04
10.1.1 - Educação infantil	2.055.000,00	530.000,00	311.764,27	235.065,96
10.1.2 - Ensino Fundamental	8.596.100,00	2.200.000,00	1.970.383,14	1.484.190,08
10.1.3 - Educação de Jovens e Adultos	30.000,00	0,00	0,00	0,00
10.1.4 - Educação Especial	0,00	0,00	0,00	0,00
10.1.5 - Administração Geral	0,00	0,00	0,00	0,00
10.2 - OUTRAS DESPESAS	2.438.500,00	1.988.630,20	1.305.576,61	996.203,61
10.2.1 - Educação infantil	871.400,00	270.000,00	193.410,52	144.581,97
10.2.2 - Ensino Fundamental	1.524.100,00	1.718.630,20	1.112.166,09	851.621,64
10.2.3 - Educação de Jovens e Adultos	43.000,00	0,00	0,00	0,00
10.2.4 - Educação Especial	0,00	0,00	0,00	0,00
10.2.5 - Administração Geral	0,00	0,00	0,00	0,00
10.2.6 - Transporte (Escolar)	0,00	0,00	0,00	0,00
10.2.7 - Outras	0,00	0,00	0,00	0,00

INDICADORES DO FUNDEB

DESPESAS CUSTEADAS COM RECEITAS DO FUNDEB RECEBIDAS NO EXERCÍCIO	DESPESAS EMPENHADAS Até o Bimestre (d)	DESPESAS LIQUIDADAS Até o Bimestre (e)	DESPESAS PAGAS Até o Bimestre (f)	INSCRITAS EM RESTOS A PAGAR NÃO PROCESSADAS (g)	INSCR. EM RESTOS A PAGAR NÃO PROC. (SEM DISPONIBILIDADE CAIXA) (7) (h)	DESP. LIQUID/EMPE- NHADAS EM VL SUP. RECEITA RECEBIDA NO EXERC. (9) (i)
11 - TOTAL DAS DESPESAS CUSTEADAS COM RECURSOS DO FUNDEB RECEBIDAS NO EXERCÍCIO	4.718.630,20	3.587.724,02	2.715.459,65			1.305.088,55
11.1- Total das despesas custeadas com FUNDEB - impostos e transferências de imp	1.558.630,20	1.154.201,01	894.703,95			0,00
11.2- Total das despesas custeadas com FUNDEB - Complementação da União - VAAF	2.930.000,00	2.421.758,74	1.820.755,70			1.832.986,16
11.3- Total das despesas custeadas com FUNDEB - Complementação da União - VAAT	230.000,00	11.764,27	0,00			41.544,81
11.4- Total das despesas custeadas com FUNDEB - Complementação da União - VAAR	0,00	0,00	0,00			0,00
12 - Total das despesas do FUNDEB com profissionais de educação básica	2.730.000,00	2.282.147,41	1.719.256,04			0,00

Ceará
Governo Municipal de Tarrafas
Consolidado

RELATÓRIO RESUMIDO DA EXECUÇÃO ORÇAMENTÁRIA
DEMONSTR. DAS RECEITAS E DESPESAS
COM MANUTENÇÃO E DESENV. DO ENSINO - MDE
ORÇAMENTOS FISCAL E DA SEGURIDADE SOCIAL
2º bimestre de 2024 (Março a Abril)

Pag.: 0045

13 - Total das despesas custeadas com FUNDEB - complementação da União - VAAT aplicadas na educação infantil								
		230.000,00		11.764,27		0,00		0,00

RELATÓRIO RESUMIDO DA EXECUÇÃO ORÇAMENTÁRIA
 DEMONSTR. DAS RECEITAS E DESPESAS
 COM MANUTENÇÃO E DESENV. DO ENSINO - MDE
 ORÇAMENTOS FISCAL E DA SEGURIDADE SOCIAL
 2º bimestre de 2024 (Março a Abril)

14 - Total das despesas custeadas com FUNDEB - complementação da União - VAAT aplicadas em Despesa de Capital	0,00	0,00	0,00			0,00
---	------	------	------	--	--	------

INDICADORES - Art.212-A, Inciso XI e Parágrafo 3º - Constituição Federal	VALOR EXIGIDO (j)	VALOR APLICADO (k)	VALOR CONSIDERADO APÓS DEDUÇÕES (l)	% APLICADO (m)
15 - Mínimo de 70% do FUNDEB na Remuneração dos profissionais da educação básica	2.376.181,83	2.282.147,41	2.282.147,41	67,23
16 - Percentual da Complementação da União ao FUNDEB (VAAT) educação infantil (INDICA)	47.113,80	11.764,27	11.764,27	6,24
17 - Mínimo de 15% da complementação da União ao FUNDEB - VAAT em Despesas de Capital	28.268,28	0,00	0,00	0,00

INDICADOR - Art.25, Parágrafo 3º - Lei nº 14.113, de 2020 - (Máximo de 10% de Superávit)3	VALOR MÁXIMO PERMITIDO (n)	VALOR NÃO APLICADO (o)	VALOR NÃO APLICADO APÓS AJUSTE (p)	VALOR NÃO APLICADO EXCEDENTE AO MÁXIMO PERMITIDO (q)	% NÃO APLICADO (r)
18 - Total da receita recebida e não aplicada no exercício	341.254,17	0,00	0,00	0,00	0,00

INDICADOR - Art.25, Parágrafo 3º - Lei nº 14.113, de 2020 - (Aplicação do Superávit de Exercício Anterior)3	VALOR SUPERÁVIT PERMITIDO NO EXERCÍCIO ANTERIOR (s)	VALOR NÃO APLICADO NO EXERCÍCIO ANTERIOR (t)	VALOR SUPERÁVIT APLICADO ATÉ O PRIMEIRO QUADRIMESTRE (u)	VALOR APLICADO APÓS O PRIMEIRO QUADRIMESTRE (v)	VALOR SUPERÁVIT PERMIT. EXERC. ANT. NÃO APLICADO NO EXERCÍCIO ATUAL (x)
19 - Total das Despesas custeadas com Superávit do FUNDEB	0,00	0,00	0,00	0,00	0,00
19.1- Total das despesas custeadas com FUNDEB - impostos e transferências de impostos	0,00	0,00	0,00	0,00	0,00
19.2- Total das Despesas custeadas com FUNDEB - complementação da União (VAAF + VAAT + VAAR)	0,00	0,00	0,00	0,00	0,00

RELATÓRIO RESUMIDO DA EXECUÇÃO ORÇAMENTÁRIA
 DEMONSTR. DAS RECEITAS E DESPESAS
 COM MANUTENÇÃO E DESENV. DO ENSINO - MDE
 ORÇAMENTOS FISCAL E DA SEGURIDADE SOCIAL
 2º bimestre de 2024 (Março a Abril)

DESPESAS COM MANUTENÇÃO E DESENVOLVIMENTO DO ENSINO - MDE - CUSTEADAS COM RECEITA DE IMPOSTOS (EXCETO FUNDEB)

DESPESAS COM AÇÕES TÍPICAS DE MDE - RECEITAS DE IMPOSTOS - EXCETO FUNDEB (Por Área de Atuação)6	DOTAÇÃO ATUALIZADA (c)	DESPESAS EMPENHADAS Até o bimestre (d)	DESPESAS LIQUIDADAS Até o bimestre (e)	DESPESAS PAGAS Até o bimestre (f)
20 - TOTAL DAS DESPESAS COM AÇÕES TÍPICAS DE MDE CUSTEADAS COM RECEITAS DE IMPOSTOS	2.992.373,00	1.131.111,95	799.706,35	549.981,40
20.1 - Educação Infantil	230.000,00	0,00	0,00	0,00
20.2 - Ensino Fundamental	195.000,00	18.000,00	18.000,00	0,00
20.3 - Educação de Jovens e Adultos	0,00	0,00	0,00	0,00
20.4 - Educação Especial	31.000,00	0,00	0,00	0,00
20.5 - Administração Geral	2.515.373,00	1.113.111,95	781.706,35	549.981,40
20.6 - Transporte (Escolar)	0,00	0,00	0,00	0,00
20.7 - Outras	21.000,00	0,00	0,00	0,00

DESPESAS COM MANUTENÇÃO E DESENVOLVIMENTO DO ENSINO - MDE - CUSTEADAS COM RECEITA DE IMPOSTOS E COM RECURSOS DO FUNDEB

DESPESAS COM AÇÕES TÍPICAS DE MDE - RECEITAS DE IMPOSTOS E RECURSOS DO FUNDEB (Por Área de Atuação)6	DOTAÇÃO ATUALIZADA (c)	DESPESAS EMPENHADAS Até o bimestre (d)	DESPESAS LIQUIDADAS Até o bimestre (e)	DESPESAS PAGAS Até o bimestre (f)
21 - TOTAL DAS DESPESAS COM AÇÕES TÍPICAS DE MDE CUSTEADAS COM RECEITAS DE IMPOSTOS E	13.575.600,00	4.736.630,20	3.605.724,02	2.715.459,65
21.1 - EDUCAÇÃO INFANTIL	3.156.400,00	800.000,00	505.174,79	379.647,93
21.1.1 - Creche	0,00	800.000,00	505.174,79	379.647,93
21.1.2 - Pré-escola	3.156.400,00	0,00	0,00	0,00
21.2 - ENSINO FUNDAMENTAL	10.419.200,00	3.936.630,20	3.100.549,23	2.335.811,72

APURAÇÃO DAS DESPESAS PARA FINS DE LIMITE MÍNIMO CONSTITUCIONAL

	VALOR
22 - (+) TOTAL DAS DESPESAS DE MDE CUSTEADAS COM RECURSOS DE IMPOSTOS = (L20(d ou e))	799.706,35
23 - (+) TOTAL DAS RECEITAS TRANSFERIDAS AO FUNDEB = (L4)	1.793.034,03

Ceará
Governho Municipal de Tarrafas
Consolidado

RELATÓRIO RESUMIDO DA EXECUÇÃO ORÇAMENTÁRIA
DEMONSTR. DAS RECEITAS E DESPESAS
COM MANUTENÇÃO E DESENV. DO ENSINO - MDE
ORÇAMENTOS FISCAL E DA SEGURIDADE SOCIAL
2º bimestre de 2024 (Março a Abril)

Pag.: 0048

24 - (-) RECEITAS DO FUNDEB NÃO UTILIZADAS NO EXERCÍCIO, EM VALOR SUPERIOR A 10% = L(18q)		0,00
25 - (-) SUPERÁVIT PERMITIDO NO EXERCÍCIO IMEDIATAMENTE ANTERIOR NÃO APLICADO NO EXERCÍCIO ATUAL = L19.1(x)		0,00
26 - (-) RESTOS A PAGAR NÃO PROCESSADOS INSCRITOS NO EXERCÍCIO SEM DISPONIBILIDADE FINANCEIRA DE RECURSOS DE IMPOSTOS		0,00



RELATÓRIO RESUMIDO DA EXECUÇÃO ORÇAMENTÁRIA
 DEMONSTR. DAS RECEITAS E DESPESAS
 COM MANUTENÇÃO E DESENV. DO ENSINO - MDE
 ORÇAMENTOS FISCAL E DA SEGURIDADE SOCIAL
 2º bimestre de 2024 (Março a Abril)

27 - (-) CANCELAMENTO, NO EXERCÍCIO, DE RESTOS A PAGAR INSCRITOS COM DISPONIBILIDADE FINANCEIRA DE RECURSOS DE IMPOSTOS VINCULADOS AO ENSINO = (L30.1(af)) + (L30.2(af))	0,00
28 - TOTAL DAS DESPESAS PARA FINS DE LIMITE ((22 + 23) - 24 - 25 - 26 - 27)	2.592.740,38

APURAÇÃO DO LIMITE MÍNIMO CONSTITUCIONAL(2 e 5)	VALOR EXIGIDO (z)	VALOR APLICADO (aa)	% APLICADO (ab)
29 - APLICAÇÃO EM MDE SOBRE A RECEITA RESULTANTE DE IMPOSTOS	2.417.311,12	2.592.740,38	26,81

RESTOS A PAGAR INSCRITOS EM EXERCÍCIOS ANTERIORES COM DISPONIBILIDADE FINANCEIRA DE RECURSOS DE IMPOSTOS E DO FUNDEB	SALDO INICIAL (ac)	RP LIQUIDADOS (ad)	RP PAGOS (ae)	RP CANCELADOS (af)	SALDO FINAL (ag) = (ac)-(ae)-(af)
30 - RESTOS A PAGAR DE DESPESAS COM MDE	1.208.922,43	15.023,80	1.037.612,39	0,00	171.310,04
30.1 - Executadas com recursos de impostos e transferências de impostos	341.498,93	15.023,80	211.249,77	0,00	130.249,16
30.2 - Executadas com recursos do FUNDEB - Impostos	429.005,41	0,00	387.944,53	0,00	41.060,88
30.3 - Executadas com recursos do FUNDEB - complementação da União (VAAT + VAAF + VAAN)	438.418,09	0,00	438.418,09	0,00	0,00

OUTRAS INFORMAÇÕES PARA CONTROLE

RECEITAS ADICIONAIS PARA FINANCIAMENTO DO ENSINO	PREVISÃO ATUALIZADA (a)	RECEITAS REALIZADAS Até o bimestre (b)
31 - TOTAL DAS RECEITAS ADICIONAIS PARA FINANCIAMENTO DO ENSINO	2.064.212,00	337.986,65
31.1 - RECEITAS DE TRANSFERÊNCIAS DO FNDE (INCLUINDO RENDIMENTOS DE APLICAÇÃO FINANCEIRA)	1.058.980,00	337.978,25
31.1.1 - salário-Educação	408.932,00	213.389,19
31.1.2 - PODE	5.300,00	0,00
31.1.3 - PMAE	239.000,00	56.857,83
31.1.4 - PNATE	156.000,00	62.092,76
31.1.5 - Outras transferências do FNDE	249.748,00	5.638,47
31.2 - RECEITAS DE TRANSFERÊNCIAS DE CONVÊNIOS	82.000,00	8,40

RELATÓRIO RESUMIDO DA EXECUÇÃO ORÇAMENTÁRIA
 DEMONSTR. DAS RECEITAS E DESPESAS
 COM MANUTENÇÃO E DESENV. DO ENSINO - MDE
 ORÇAMENTOS FISCAL E DA SEGURIDADE SOCIAL
 2º bimestre de 2024 (Março a Abril)

31.3 - RECEITA DE ROYALTIES DESTINADOS À EDUCAÇÃO		0,00		0,00
31.4 - RECEITA DE OPERAÇÕES DE CRÉDITO VINCULADAS À EDUCAÇÃO		0,00		0,00
31.5 - OUTRAS RECEITAS PARA FINANCIAMENTO DO ENSINO		923.232,00		0,00
<hr/>				
OUTRAS DESPESAS COM EDUCAÇÃO (Por Área de Atuação)6	DOTAÇÃO ATUALIZADA (c)	DESPESAS EMPENHADAS Até o Bimestre (d)	DESPESAS LIQUIDADAS Até o Bimestre (e)	DESPESAS PAGAS Até o Bimestre (f)
32 - TOTAL DAS OUTRAS DESPESAS COM EDUCAÇÃO	3.119.300,00	375.636,98	323.916,98	264.753,52
32.1 - EDUCAÇÃO INFANTIL	58.888,00	0,00	0,00	0,00
32.2 - ENSINO FUNDAMENTAL	2.488.558,00	240.902,98	189.182,98	130.019,52
32.3 - ENSINO MÉDIO	0,00	0,00	0,00	0,00
32.4 - ENSINO SUPERIOR	0,00	0,00	0,00	0,00
32.5 - ENSINO PROFISSIONAL	0,00	0,00	0,00	0,00
32.6 - ENSINO DE JOVENS E ADULTOS	0,00	0,00	0,00	0,00
32.7 - EDUCAÇÃO ESPECIAL	0,00	0,00	0,00	0,00
32.8 - OUTRAS	571.854,00	134.734,00	134.734,00	134.734,00
<hr/>				
TOTAL GERAL DAS DESPESAS COM EDUCAÇÃO	DOTAÇÃO ATUALIZADA (c)	DESPESAS EMPENHADAS Até o Bimestre (d)	DESPESAS LIQUIDADAS Até o Bimestre (e)	DESPESAS PAGAS Até o Bimestre (f)
33 - TOTAL GERAL DAS DESPESAS COM EDUCAÇÃO (10 + 20 + 32)	19.231.273,00	6.225.379,13	4.711.347,35	3.530.194,57
33.1 - Despesas Correntes	15.855.693,00	6.176.129,13	4.665.817,35	3.484.664,57
33.1.1 - Pessoal Ativo	11.962.100,00	4.960.000,00	3.676.165,05	2.848.430,06
33.1.2 - Pessoal Inativo	0,00	0,00	0,00	0,00
33.1.3 - Transferências às instituições comunitárias, confessionais ou filantrópicas sem fins lucrativos	24.700,00	0,00	0,00	0,00
33.1.4 - Outras Despesas Correntes	3.868.893,00	1.216.129,13	989.652,30	636.234,51
33.2 - Despesas de Capital	3.375.580,00	49.250,00	45.530,00	45.530,00
33.2.1 - Transferências às instituições comunitárias, confessionais ou filantrópicas sem fins lucrativos	0,00	0,00	0,00	0,00
33.2.2 - Outras Despesas de Capital	3.375.580,00	49.250,00	45.530,00	45.530,00

RELATÓRIO RESUMIDO DA EXECUÇÃO ORÇAMENTÁRIA
DEMONSTR. DAS RECEITAS E DESPESAS
COM MANUTENÇÃO E DESENV. DO ENSINO - MDE
ORÇAMENTOS FISCAL E DA SEGURIDADE SOCIAL
2º bimestre de 2024 (Março a Abril)

CONTROLE DA DISPONIBILIDADE FINANCEIRA E CONCILIAÇÃO BANCÁRIA	FUNDEB (ae)	SALÁRIO EDUCAÇÃO (af)
34 - DISPONIBILIDADE FINANCEIRA EM 31 DE DEZEMBRO DE 2023	361.388,99	514,15



RELATÓRIO RESUMIDO DA EXECUÇÃO ORÇAMENTÁRIA
 DEMONSTR. DAS RECEITAS E DESPESAS
 COM MANUTENÇÃO E DESENV. DO ENSINO - MDE
 ORÇAMENTOS FISCAL E DA SEGURIDADE SOCIAL
 2º bimestre de 2024 (Março a Abril)

35 - (+) INGRESSO DE RECURSOS ATÉ O BIMESTRE (orçamentário)	3.412.541,65	213.389,19
36 - (-) PAGAMENTOS EFETUADOS ATÉ O BIMESTRE (orçamentário e restos a pagar)	3.541.822,27	94.398,70
37 - (=) DISPONIBILIDADE FINANCEIRA ATÉ O BIMESTRE	232.108,37	119.504,64
38 - (+) AJUSTES POSITIVOS (RETENÇÕES E OUTROS VALORES EXTRAORÇAMENTÁRIOS)	0,00	0,00
39 - (-) AJUSTES NEGATIVOS (OUTROS VALORES EXTRAORÇAMENTÁRIOS)	0,00	0,00
40 - (=) SALDO FINANCEIRO CONCILIADO(Saldo Bancário)	232.108,37	119.504,64

FONTE: SISTEMA: Aspec Informática - UNIDADE RESPONSÁVEL: Prefeitura Municipal de Tarrafas - DATA DA EMISSÃO: 27/05/2024 - HORA DA EMISSÃO: 09:26:29

- 1 Os valores informados devem corresponder ao efetivamente transferido. Os percentuais correspondem ao disposto na legislação.
- 2 Limites mínimos anuais a serem cumpridos no encerramento do exercício.
- 3 Art. 25, parágrafo 3º, Lei 14.113/2020: Até 10% (dez por cento) dos recursos recebidos à conta dos Fundos, inclusive relativos à complementação da União, nos termos do parágrafo 2º do art. 16 desta Lei, poderão ser utilizados no primeiro quadrimestre do exercício imediatamente subsequente, mediante abertura de crédito adicional.
- 4 Os valores referentes à parcela dos Restos a Pagar inscritos sem disponibilidade financeira deverão ser informados somente no RREO do último bimestre do exercício.
- 5 Nos cinco primeiros bimestres do exercício o acompanhamento será feito com base na despesa liquidada. No último bimestre do exercício, o valor deverá corresponder ao total da despesa empenhada.
- 6 As linhas representam áreas de atuação e não correspondem exatamente às subfunções da Função Educação. As despesas classificadas nas demais subfunções típicas e nas subfunções atípicas deverão ser rateadas para essas áreas de atuação.
- 7 Valor inscrito em RPNP sem disponibilidade de caixa, que não será considerado na apuração dos indicadores e limites. Para as linhas 15, 16 e 17, deverá ser comparado o total inscrito em RPNP com a disponibilidade de caixa por fonte de recursos. Para a linha 14, deverá ser verificada a diferença entre a disponibilidade nas Fontes do Fundeb e os RPNP referentes a essas despesas. Para a linha 18, deverá ser verificada a diferença entre as disponibilidades na Fonte VAAT e os RPNP dessas despesas.
- 8 Controle da execução de restos a pagar considerados no cumprimento do limite mínimo dos exercícios anteriores.
- 9 Nesta coluna não devem se informados valores inferiores a 0 (zero).
- 10 Essa coluna não deve conter percentual superior a 100%. Caso isso ocorra, em razão de valores informados na coluna (i), os percentuais devem ser ajustados para 100%.

TERTULIANO CANDIDO
 MARTINS DE
 ARAUJO:03717017322

Autenticado em forma digital por TERTULIANO
 CANDIDO MARTINS DE ARAUJO:03717017322
 CN: 1408, ou=CPMaid, ou=Secretaria de Receita
 Federal do Brasil, ou=SECRETARIA DA RECEITA
 FEDERAL DO BRASIL, ou=CARTEIRAS
 INFORMATICAS/SECRETARIA DE TERTULIANO CANDIDO
 MARTINS DE ARAUJO:03717017322
 Data: 2024.05.27 12:51:48-09'

TERTULIANO CANDIDO MARTINS DE ARAUJO
 PREFEITO

DAGER COSTA CONSULTORIA ASSESSORIA EMP
 CONTADOR CRC-CE 002257/0-5

JOSELITA LUANA RODRIGUES ROMÃO
 Secretária de Adm e Finanças

WESLEY BESERRA MARINHO
 CONTROLADOR GERAL DO MUNICIPIO

RELATÓRIO RESUMIDO DA EXECUÇÃO ORÇAMENTÁRIA
 DEMONSTRATIVO DAS RECEITAS E DESPESAS COM
 AÇÕES E SERVIÇOS PÚBLICOS DE SAÚDE
 ORÇAMENTOS FISCAL E DA SEGURIDADE SOCIAL
 2º bimestre de 2024 (Março a Abril)

RREO - ANEXO XII (LC 141/2012, art.35)

R\$ 1,00

RECEITAS RESULTANTES DE IMPOSTOS E TRANSFERÊNCIAS CONSTITUCIONAIS E LEGAIS	PREVISÃO INICIAL	PREVISÃO ATUALIZADA (a)	RECEITAS REALIZADAS	
			ATÉ O BIMESTRE (b)	% (b/a)x100
RECEITA DE IMPOSTOS (I)	432.000,00	432.000,00	86.233,05	19,96
Receita Resultante do Imposto Predial e Territorial Urbano - IPTU	6.000,00	6.000,00	0,00	0,00
Receita Resultante do Imposto sobre Transmissão Inter Vivos - ITBI	8.500,00	8.500,00	0,00	0,00
Receita Resultante do Imposto sobre Serviços de Qualquer Natureza - ISS	251.500,00	251.500,00	50.881,44	20,23
Receita Resultante do Imposto de Renda e Provento de Qualquer Natureza Retido na Fonte - IRRF	166.000,00	166.000,00	35.351,61	21,30
RECEITAS DE TRANSFERÊNCIAS CONSTITUCIONAIS E LEGAIS (II)	28.752.400,00	28.752.400,00	9.583.011,42	33,33
Cota Parte FPM	16.758.900,00	16.758.900,00	6.622.588,24	39,52
Cota Parte ITR	1.500,00	1.500,00	61,54	4,10
Cota Parte IFVA	650.000,00	650.000,00	279.637,43	43,02
Cota Parte ICMS	11.302.000,00	11.302.000,00	2.673.752,11	23,66
Cota Parte IPI - Exportação	40.000,00	40.000,00	6.972,10	17,43
Outras Transferências Compensações Financeiras Provenientes de Impostos e Transferências Constitucionais	0,00	0,00	0,00	0,00
TOTAL DAS RECEITAS RESULTANTES DE IMPOSTOS E TRANSFERÊNCIAS CONSTITUCIONAIS E LEGAIS (III) = I+II	29.184.400,00	29.184.400,00	9.669.244,47	33,13

DESPESAS COM AÇÕES E SERVIÇOS PÚBLICOS DE SAÚDE (ASPS) POR SUBFUNÇÕES E CATEGORIA ECONÔMICA	DOTAÇÃO INICIAL	DOTAÇÃO ATUALIZADA (c)	DESPESAS EMPENHADAS		DESPESAS LIQUIDADAS		DESPESAS PAGAS	
			ATÉ O BIMESTRE (d)	% (d/c)x100	ATÉ O BIMESTRE (e)	% (e/c)x100	ATÉ O BIMESTRE (f)	% (f/c)x100
ATENÇÃO BÁSICA (IV)	1.325.000,00	1.260.000,00	21.500,16	1,71	19.075,41	1,51	3.186,11	0,25
Despesas Correntes	1.095.000,00	1.030.000,00	21.500,16	2,09	19.075,41	1,85	3.186,11	0,31
Despesas de Capital	230.000,00	230.000,00	0,00	0,00	0,00	0,00	0,00	0,00
ASSISTÊNCIA HOSPITALAR E AMBULATORIAL (V)	2.265.002,06	2.265.002,06	1.138.445,80	50,26	823.626,88	36,36	616.251,00	27,21
Despesas Correntes	2.245.002,06	2.245.002,06	1.138.445,80	50,71	823.626,88	36,69	616.251,00	27,45
Despesas de Capital	20.000,00	20.000,00	0,00	0,00	0,00	0,00	0,00	0,00
SUORTE PROFILÁTICO E TERAPÊUTICO (VI)	29.000,00	29.000,00	0,00	0,00	0,00	0,00	0,00	0,00
Despesas Correntes	23.000,00	23.000,00	0,00	0,00	0,00	0,00	0,00	0,00

RELATÓRIO RESUMIDO DA EXECUÇÃO ORÇAMENTÁRIA
 DEMONSTRATIVO DAS RECEITAS E DESPESAS COM
 AÇÕES E SERVIÇOS PÚBLICOS DE SAÚDE
 ORÇAMENTOS FISCAL E DA SEGURIDADE SOCIAL
 2º bimestre de 2024 (Março a Abril)

Despesas de Capital	6.000,00	6.000,00	0,00	0,00	0,00	0,00	0,00	0,00	0,00
VIGILÂNCIA SANITÁRIA (VII)	0,00	0,00	0,00	0,00	0,00	0,00	0,00	0,00	0,00
Despesas Correntes	0,00	0,00	0,00	0,00	0,00	0,00	0,00	0,00	0,00
Despesas de Capital	0,00	0,00	0,00	0,00	0,00	0,00	0,00	0,00	0,00
VIGILÂNCIA EPIDEMIOLÓGICA (VIII)	169.000,00	169.000,00	2.200,00	1,30	2.200,00	1,30	1.100,00	0,65	
Despesas Correntes	161.000,00	161.000,00	2.200,00	1,37	2.200,00	1,37	1.100,00	0,68	
Despesas de Capital	8.000,00	8.000,00	0,00	0,00	0,00	0,00	0,00	0,00	
ALIMENTAÇÃO E NUTRIÇÃO (IX)	0,00	0,00	0,00	0,00	0,00	0,00	0,00	0,00	
Despesas Correntes	0,00	0,00	0,00	0,00	0,00	0,00	0,00	0,00	
Despesas de Capital	0,00	0,00	0,00	0,00	0,00	0,00	0,00	0,00	
OUTRAS SUBFUNÇÕES (X)	1.930.788,00	2.223.526,00	1.142.513,77	51,38	723.164,41	32,52	493.906,78	22,21	
Despesas Correntes	1.315.788,00	1.608.526,00	1.142.513,77	71,03	723.164,41	44,96	493.906,78	30,71	
Despesas de Capital	615.000,00	615.000,00	0,00	0,00	0,00	0,00	0,00	0,00	
TOTAL (XI)=(IV+V+VI+VII+VIII+IX+X)	5.718.790,06	5.946.528,06	2.304.659,73	38,76	1.568.066,70	26,37	1.114.443,89	18,74	

APURAÇÃO DO CUMPRIMENTO DO LIMITE MÍNIMO PARA APLICAÇÃO EM ASPS	DESPESAS	DESPESAS	DESPESAS
	EMPENHADAS (d)	LIQUIDADAS (e)	PAGAS (f)
Total das Despesas com ASPS (XII)=(XI)	2.304.659,73	1.568.066,70	1.114.443,89
(-) Restos a Pagar Não Processados inscritos indevidamente no exercício sem Disponibilidade Financeira (XIII)	0,00	0,00	0,00
(-) Despesas Custeadas com Recursos Vinculados à Parcela do Percentual Mínimo que não foi Aplicada em ASPS em Exercícios Anteriores (XIV)	0,00	0,00	0,00
(-) Despesas Custeadas com Disponibilidade de Caixa Vinculada aos Restos a Pagar Cancelados (XV)	0,00	0,00	0,00
(=) VALOR APLICADO EM ASPS (XVI) = (XII - XIII - XIV - XV)	2.304.659,73	1.568.066,70	1.114.443,89
Despesa Mínima a ser Aplicada em ASPS (XVII) = (XII) x 15% (LC 141/2012)			1.450.386,67
Despesa Mínima a ser Aplicada em ASPS (XVII) = (XII) x 15,00% (Lei Orgânica Municipal)			1.450.386,67
Diferença entre o Valor Aplicado e a Despesa Mínima a ser Aplicada (XVIII) = (XVI (d ou e) - XVII)1			117.680,03
Limite não Cumprido (XIX) = (XVIII) (quando valor for inferior a zero)			0,00

PPERCENTUAL DA RECEITA DE IMPOSTOS E TRANSFERÊNCIAS CONSTITUCIONAIS E LEGAIS APLICADO EM ASPS(XVI / III)*100 (mínimo de 15% conforme LC nº 141/2012 ou % da Lei Orgânica Municipal) 16,22

CONTROLE DO VALOR REFERENTE AO PERCENTUAL MÍNIMO NÃO CUMPRIDO EM EXERCÍCIOS ANTERIORES PARA FINS DE APLICAÇÃO DOS RECURSOS VINCULADOS CONFORME ARTIGOS 25 E 26 DA LC 141/2012	LIMITE NÃO CUMPRIDO				
	SALDO INICIAL (h)	Despesas Custeadas no Exercício de Referência			SALDO FINAL (não aplicado)1 (l)=(h-(i ou j))
		Empenhadas (i)	Liquidadas (j)	Pagas (k)	
Diferença de limite não cumprido em 2024	0,00	0,00	0,00	0,00	0,00
Diferença de limite não cumprido em 2023	0,00	0,00	0,00	0,00	0,00
Diferença de limite não cumprido em Exercícios Anteriores	0,00	0,00	0,00	0,00	0,00
TOTAL DA DIFERENÇA DE LIMITE NÃO CUMPRIDO EM EXERCÍCIOS ANTERIORES (XX)	0,00	0,00	0,00	0,00	0,00

EXECUÇÃO DE RESTOS A PAGAR											
EXERCÍCIO DO EMPENHO	Valor mínimo p/aplicação em ASPS (a)	Valor aplicado em ASPS no exercício (n)	Valor aplicado além do limite mínimo (o)=(n-a) se < 0 então (o) = 0	Total inscrito em RP no exercício (p)	RPNP Inscritos no exercício sem disponibilidade financeira(q)=(XIIId)	Valor inscrito em RP considerado no limite (r)=(p-(o+q)) se<0, (r)=0	Total de RP pagos (s)	Total de RP a pagar (t)	Total de RP cancelados ou prescritos (u)	Diferença entre valor aplicado e o total de RP cancelados (v)=-((o+q)-u)	
Empenhos de 2024	0,00	0,00	0,00	0,00	0,00	0,00	0,00	0,00	0,00	0,00	
Empenhos de 2023	0,00	0,00	0,00	0,00	0,00	0,00	0,00	0,00	0,00	0,00	
Empenhos de 2022	0,00	0,00	0,00	0,00	0,00	0,00	0,00	0,00	0,00	0,00	
Empenhos de 2021	0,00	0,00	0,00	0,00	0,00	0,00	0,00	0,00	0,00	0,00	
Empenhos de 2020 e anteriores	0,00	0,00	0,00	0,00	0,00	0,00	0,00	0,00	0,00	0,00	
TOTAL DOS RESTOS A PAGAR CANCELADOS OU PRESCRITOS ATÉ O FINAL DO EXERCÍCIO ATUAL QUE AFETARAM O CUMPRIMENTO DO LIMITE (XXI)								0,00			
TOTAL DOS RESTOS A PAGAR CANCELADOS OU PRESCRITOS ATÉ O FINAL DO EXERCÍCIO ANTERIOR QUE AFETARAM O CUMPRIMENTO DO LIMITE (XXII)								0,00			
TOTAL DOS RESTOS A PAGAR CANCELADOS OU PRESCRITOS NO EXERCÍCIO ATUAL QUE AFETARAM O CUMPRIMENTO DO LIMITE (XXIII) = (XXI - XXII)								0,00			

CONTROLE DE RESTOS A PAGAR CANCELADOS OU PRESCRITOS CONSIDERADOS PARA FINS DE APLICAÇÃO DA DISPONIBILIDADE DE CAIXA CONFORME ARTIGO 24 Parágrafo 1º e 2º DA LC 141/2012	LIMITE NÃO CUMPRIDO				
	SALDO INICIAL (w)	Despesas Custeadas no Exercício de Referência			SALDO FINAL (não aplicado)1 (az)=(w-(x ou y))
		Empenhadas (x)	Liquidadas (y)	Pagas (z)	
Restos a pagar cancelados ou prescritos em 2024 a serem compensados (XXIV)	0,00	0,00	0,00	0,00	0,00
Restos a pagar cancelados ou prescritos em 2023 a serem compensados (XXV)	0,00	0,00	0,00	0,00	0,00
Restos a pagar cancelados ou prescritos em exercícios anteriores a serem compensados (XXVI)	0,00	0,00	0,00	0,00	0,00
TOTAL DE RESTOS A PAGAR CANCELADOS OU PRESCRITOS A COMPENSAR (XXVII)	0,00	0,00	0,00	0,00	0,00

RECEITAS ADICIONAIS PARA O FINANCIAMENTO DA SAÚDE NÃO COMPUTADAS NO CÁLCULO DO MÍNIMO	PREVISÃO INICIAL	PREVISÃO ATUALIZADA (c)	RECEITAS REALIZADAS	
			ATÉ O BIMESTRE (d)	% (d/c)*100
RECEITAS DE TRANSFERÊNCIAS PARA A SAÚDE (XXVIII)	7.488.005,28	7.488.005,28	1.277.138,73	17,06
Provenientes da União	7.287.005,28	7.287.005,28	1.277.138,73	17,53
Provenientes do Estado	201.000,00	201.000,00	0,00	0,00
Provenientes de outros Municípios	0,00	0,00	0,00	0,00
RECEITAS DE OPERAÇÕES DE CRÉDITO INTERNAS E EXTERNAS VINCULADAS À SAÚDE (XXIX)	0,00	0,00	0,00	0,00
OUTRAS RECEITAS (XXX)	406.041,00	406.041,00	1.611,15	0,40
TOTAL DE RECEITAS ADICIONAIS PARA FINANCIAMENTO DA SAÚDE (XXXI)=(XXVIII+XXIX+XXX)	7.894.046,28	7.894.046,28	1.278.749,88	16,20

DESPESAS COM SAÚDE POR SUBFUNÇÕES E CATEGORIA ECONÔMICA NÃO COMPUTADAS NO CÁLCULO DO MÍNIMO	DOTAÇÃO INICIAL	DOTAÇÃO ATUALIZADA (c)	DESPESAS EMPENHADAS		DESPESAS LIQUIDADAS		DESPESAS PAGAS	
			ATÉ O BIMESTRE (d)	% (d/c)x100	ATÉ O BIMESTRE (e)	% (e/c)x100	ATÉ O BIMESTRE (f)	% (f/c)x100
ATENÇÃO BÁSICA (XXXII)	4.937.333,28	5.086.333,28	1.432.442,09	28,16	1.136.828,59	22,35	841.670,30	16,55
Despesas Correntes	4.042.009,28	4.191.009,28	1.432.442,09	34,18	1.136.828,59	27,13	841.670,30	20,08
Despesas de Capital	895.324,00	895.324,00	0,00	0,00	0,00	0,00	0,00	0,00

RELATÓRIO RESUMIDO DA EXECUÇÃO ORÇAMENTÁRIA
 DEMONSTRATIVO DAS RECEITAS E DESPESAS COM
 AÇÕES E SERVIÇOS PÚBLICOS DE SAÚDE
 ORÇAMENTOS FISCAL E DA SEGURIDADE SOCIAL
 2º bimestre de 2024 (Março a Abril)

ASSISTÊNCIA HOSPITALAR E AMBULATORIAL (XXXIII)	2.569.808,00	2.451.808,00	211.757,83	8,64	151.159,41	6,17	89.024,75	3,63
Despesas Correntes	1.869.808,00	1.869.808,00	211.757,83	11,33	151.159,41	8,08	89.024,75	4,76
Despesas de Capital	700.000,00	582.000,00	0,00	0,00	0,00	0,00	0,00	0,00
SUORTE PROFILÁTICO E TERAPÊUTICO (XXXIV)	0,00	0,00	0,00	0,00	0,00	0,00	0,00	0,00
Despesas Correntes	0,00	0,00	0,00	0,00	0,00	0,00	0,00	0,00
Despesas de Capital	0,00	0,00	0,00	0,00	0,00	0,00	0,00	0,00
VIGILÂNCIA SANITÁRIA (XXXV)	0,00	0,00	0,00	0,00	0,00	0,00	0,00	0,00
Despesas Correntes	0,00	0,00	0,00	0,00	0,00	0,00	0,00	0,00
Despesas de Capital	0,00	0,00	0,00	0,00	0,00	0,00	0,00	0,00
VIGILÂNCIA EPIDEMIOLÓGICA (XXXVI)	629.864,00	629.864,00	270.000,00	42,87	181.912,19	28,88	139.509,39	22,15
Despesas Correntes	609.864,00	609.864,00	270.000,00	44,27	181.912,19	29,83	139.509,39	22,88
Despesas de Capital	20.000,00	20.000,00	0,00	0,00	0,00	0,00	0,00	0,00
ALIMENTAÇÃO E NUTRIÇÃO (XXXVII)	0,00	0,00	0,00	0,00	0,00	0,00	0,00	0,00
Despesas Correntes	0,00	0,00	0,00	0,00	0,00	0,00	0,00	0,00
Despesas de Capital	0,00	0,00	0,00	0,00	0,00	0,00	0,00	0,00
OUTRAS SUBFUNÇÕES (XXXVIII)	56.041,00	97.763,00	41.488,22	42,44	41.488,22	42,44	41.488,22	42,44
Despesas Correntes	6.041,00	47.763,00	41.488,22	86,86	41.488,22	86,86	41.488,22	86,86
Despesas de Capital	50.000,00	50.000,00	0,00	0,00	0,00	0,00	0,00	0,00
TOTAL DAS DESPESAS NÃO COMPUTADAS NO CÁLCULO DO MÍNIMO (XXXIX)=(XXXII+XXXIII+XXXIV+XXXV+XXXVI+XXXVII+XXXVIII)	8.193.046,28	8.265.768,28	1.955.688,14	23,66	1.511.388,41	18,28	1.111.692,66	13,45

DESPESAS TOTAIS COM SAÚDE EXECUTADAS COM RECURSOS PRÓPRIOS E COM RECURSOS TRANSFERIDOS DE OUTROS ENTES	DOTAÇÃO INICIAL	DOTAÇÃO ATUALIZADA (c)	DESPESAS EMPENHADAS		DESPESAS LIQUIDADAS		DESPESAS PAGAS	
			ATÉ O BIMESTRE	%	ATÉ O BIMESTRE	%	ATÉ O BIMESTRE	%
			(d)	[(d/c)x100]	(e)	[(e/c)x100]	(f)	[(f/c)x100]
ATENÇÃO BÁSICA (XI)=(IV + XXXII)	6.262.333,28	6.346.333,28	1.453.942,25	22,91	1.155.904,00	18,21	844.856,41	13,31
ASSISTÊNCIA HOSPITALAR E AMBULATORIAL (XLI)=(V + XXXIII)	4.834.810,06	4.716.810,06	1.350.203,63	28,63	974.786,29	20,67	705.275,75	14,95
SUORTE PROFILÁTICO E TERAPÊUTICO (XLIX)=(VI + XXXIV)	29.000,00	29.000,00	0,00	0,00	0,00	0,00	0,00	0,00
VIGILÂNCIA SANITÁRIA (XLIII)=(VII + XXXV)	0,00	0,00	0,00	0,00	0,00	0,00	0,00	0,00
VIGILÂNCIA EPIDEMIOLÓGICA (XLIV)=(VIII + XXXVI)	798.864,00	798.864,00	272.200,00	34,07	184.112,19	23,05	140.609,39	17,60
ALIMENTAÇÃO E NUTRIÇÃO (XLV)=(XIX + XXXVII)	0,00	0,00	0,00	0,00	0,00	0,00	0,00	0,00
OUTRAS SUBFUNÇÕES (XLVI)=(X + XXXVIII)	1.986.829,00	2.321.289,00	1.184.001,99	51,01	764.652,63	32,94	535.395,00	23,06

TOTAL DAS DESPESAS COM SAÚDE (XLVII)=(XI + XXXIX)		13.911.836,34		14.212.296,34		4.260.347,87		29,98		3.079.455,11		21,67		2.226.136,55		15,66	
---	--	---------------	--	---------------	--	--------------	--	-------	--	--------------	--	-------	--	--------------	--	-------	--

FONTE: SISTEMA: Aspec Informática - UNIDADE RESPONSÁVEL: Prefeitura Municipal de Tarrafas - DATA DA EMISSÃO: 27/05/2024 - HORA DA EMISSÃO: 09:26:29

Notas:

- (1) Nos cinco primeiros bimestres do exercício, o acompanhamento será feito com base na despesa liquidada. No último bimestre do exercício, o valor deverá corresponder ao total da despesa empenhada.
- (2) Até o exercício de 2018, o controle da execução dos restos a pagar considerava apenas os valores dos restos a pagar não processados (regra antiga). A partir do exercício de 2019, o controle da execução dos restos a pagar considera os restos a pagar processados e não processados (regra nova).

TERTULIANO
CANDIDO MARTINS DE
ARAUJO:03717017322

Assinado de forma digital por TERTULIANO
CANDIDO MARTINS DE ARAUJO:03717017322
DN: cn=CANDIDO MARTINS DE ARAUJO, o=Secretaria da
Receita Federal do Brasil - RFB, ou=RFB e-CPF
A1, ou=SEM BRANCO, ou=1438765000194,
ou=identificacao, cn=TERTULIANO
CANDIDO MARTINS DE ARAUJO:03717017322
Date: 2024.05.27 12:36:15 -03'00'

TERTULIANO CANDIDO MARTINS DE ARAUJO
PREFEITO

JOSELITA LUANA RODRIGUES ROMÃO
Secretária de Adm e Finanças

DAGER COSTA CONSULTORIA ASSESSORIA EMP
CONTADOR CRC-CE 002257/0-5

WESLEY BESERRA MARINHO
CONTROLADOR GERAL DO MUNICIPIO

RRED - Anexo 13 (Lei no. 11.079 de 30.12.2004, arts 22,25 e 28)

R\$ 1,00

IMPACTOS DAS CONTRATAÇÕES DE PPP	SALDO TOTAL EM	SALDO FINAL EM 2024
	31 DE DEZEMBRO DO EXERCÍCIO ANTERIOR	Até o bimestre
TOTAL DE ATIVOS	0,00	0,00
Ativos constituídos pela SPE	0,00	0,00
TOTAL DE PASSIVOS	0,00	0,00
Obrigações decorrentes de ativos constituídos pela SPE	0,00	0,00
Provisões de PPP	0,00	0,00
Outros passivos	0,00	0,00
ATOS POTENCIAIS PASSIVOS	0,00	0,00
Obrigações contratuais	0,00	0,00
Riscos não Provisionados	0,00	0,00
Garantias concedidas	0,00	0,00
Outros Passivos Contingentes	0,00	0,00

DESPESAS DE PPP	EXERCÍCIO ANTERIOR	EXERCÍCIO CORRENTE(2024)	<2025>	<2026>	<2027>	<2028>	<2029>	<2030>	<2031>	<2032>	<2033>
DO ENTE FEDERADO, EXCETO ESTATAIS NÃO DEPENDENTES											
(I) = (I.1 + I.2)	0,00	0,00									
Contratadas (I.1)	0,00	0,00									
A Contratar (I.2)	0,00	0,00									
DAS ESTATAIS NÃO-DEPENDENTES (II) = (II.1 + II.2)											
Contratadas (II.1)	0,00	0,00									
A Contratar (II.2)	0,00	0,00									
TOTAL DAS DESPESAS DE PPP (III) = (I + II)	0,00	0,00									
RECEITA CORRENTE LÍQUIDA (RCL) (IV)	36.808.192,27	38.769.506,69									


TOTAL DAS DESPESAS CONSIDERADAS PARA O LIMITE (I) | 0,00 | 0,00 |

TOTAL DAS DESPESAS CONSIDERADAS PARA O LIMITE / RCL (%) |
(V) = (I / IV) | 0,00 | 0,00 |

FONTE: SISTEMA: Aspec Informática - UNIDADE RESPONSÁVEL: Prefeitura Municipal de Tarrafas - DATA DA EMISSÃO: 27/05/2024 - HORA DA EMISSÃO: 09:26:29
NOTA:

Assinado eletronicamente por TERTULIANO
CANDIDO MARTINS DE ARAUJO em 27/05/2024
em 27/05/2024 às 09:26:29
CPF: 03717017322
TERTULIANO CANDIDO
MARTINS DE
ARAUJO:03717017322

TERTULIANO CANDIDO MARTINS DE ARAUJO
PREFEITO


JOSELITA LUANA RODRIGUES ROMÃO
Secretária de Adm e Finanças


DAGER COSTA CONSULTORIA ASSESSORIA EMP
CONTADOR CRC-CE 002257/0-5


WESLEY BESERRA MARINHO
CONTROLADOR GERAL DO MUNICIPIO

RREO - Anexo 14 (LRF, Art. 48)

R\$ 1,00

BALANÇO ORÇAMENTÁRIO	Até o Bimestre
RECEITAS	
Previsão Inicial	53.721.578,28
Previsão Atualizada	53.721.578,28
Receitas Realizadas	13.166.994,97
Déficit Orçamentário	0,00
Saldos de Exercícios Anteriores (utilizados para créditos Adicionais)	0,00
DESPESAS	
Dotação Inicial	53.721.578,28
Dotação Atualizada	53.721.578,28
Despesas Empenhadas	16.840.357,96
Despesas Liquidadas	12.077.421,49
Despesas Pagas	9.193.500,60
Superávit Orçamentário	1.089.573,48
DESPESAS POR FUNÇÃO/SUBFUNÇÃO	Até o Bimestre
Despesas Empenhadas	16.840.357,96
Despesas Liquidadas	12.077.421,49
RECEITA CORRENTE LÍQUIDA - RCL	Até o Bimestre
Receita Corrente Líquida	38.769.506,69
Receita Corrente Líquida Ajustada para Cálculo dos Limites de Endividamento	38.256.787,47
Receita Corrente Líquida Ajustada para Cálculo dos Limites da Despesa com Pessoal	37.503.946,82
RECEITAS E DESPESAS DOS REGIME PRÓPRIO DE PREVIDÊNCIA DOS SERVIDORES	Até o Bimestre
Fundo em Capitalização (PLANO PREVIDENCIÁRIO)	
Receitas Previdenciárias Realizadas	0,00
Despesas Previdenciárias Empenhadas	0,00
Despesas Previdenciárias Liquidadas	0,00

RELATÓRIO RESUMIDO DA EXECUÇÃO ORÇAMENTÁRIA
 DEMONSTRATIVO SIMPLIFICADO DO REL. RESUMIDO DA EXECUÇÃO ORÇAMENTÁRIA
 ORÇAMENTOS FISCAL E DA SEGURIDADE SOCIAL
 2º bimestre de 2024 (Março a Abril)

Despesas Previdenciárias Pagas	0,00
Resultado Previdenciário	0,00
Fundo de Repartição (PLANO FINANCEIRO)	
Receitas Previdenciárias Realizadas	0,00
Despesas Previdenciárias Empenhada	0,00
Despesas Previdenciárias Liquidadas	0,00
Despesas Previdenciárias Pagas	0,00
Resultado Previdenciário	0,00

RESULTADOS PRIMÁRIO E NOMINAL	Meta fixada no	Resultado apurado	% em relação
	Anexo de Metas Fiscais da LDO (a)	até o bimestre (b)	
Resultado Primário (sem RPPS) - Acima da linha	597.121,08	1.219.670,41	204,26 %
Resultado Nominal (sem RPPS) - Abaixo da linha	-639.772,59	4.081.102,18	-194,02 %

RESTOS A PAGAR POR PODER E MINISTÉRIO PÚBLICO	Inscrição	Cancelamento Até o Bimestre	Pagamento Até o Bimestre	Saldo a Pagar
	RESTOS A PAGAR PROCESSADOS	4.930.709,66	0,00	3.136.744,04
Poder Executivo	4.930.709,66	0,00	3.136.744,04	1.793.965,62
Poder Legislativo	0,00	0,00	0,00	0,00
Poder Judiciário	0,00	0,00	0,00	0,00
Ministério Público	0,00	0,00	0,00	0,00
Defensoria Pública	0,00	0,00	0,00	0,00
RESTOS A PAGAR NÃO PROCESSADOS	214.879,04	0,00	150.074,70	64.804,34
Poder Executivo	80.846,04	0,00	16.041,70	64.804,34
Poder Legislativo	134.033,00	0,00	134.033,00	0,00

Ceará
Governo Municipal de Tarrafas
Consolidado

RELATÓRIO RESUMIDO DA EXECUÇÃO ORÇAMENTÁRIA
DEMONSTRATIVO SIMPLIFICADO DO REL. RESUMIDO DA EXECUÇÃO ORÇAMENTÁRIA
ORÇAMENTOS FISCAL E DA SEGURIDADE SOCIAL
2º bimestre de 2024 (Março a Abril)

Pag.: 0063

Poder Judiciário		0,00		0,00		0,00		0,00
Ministério Público		0,00		0,00		0,00		0,00
Defensoria Pública		0,00		0,00		0,00		0,00
<hr/>								
TOTAL		5.145.588,70		0,00		3.286.818,74		1.858.769,96
<hr/>								



DESPESAS COM MANUTENÇÃO E DESENVOLVIMENTO DO ENSINO	Valor Apurado Até o Bimestre	Limites Constitucionais Anuais	
		% Mínimo a Aplicar no Exercício	% Aplicado Até o Bimestre
Mínimo Anual de < 25% > das Receitas de Impostos na Manutenção e Desenvolvimento do Ensino	2.592.740,38	25%	26,81
Mínimo Anual de 70% do FUNDEB na Remuneração dos Profissionais da Educação Básica	2.202.147,41	70%	67,23
Percentual de 50% da Complementação da União ao FUNDEB (VAAT) na Educação Infantil	11.764,27	50%	6,24
Mínimo de 15% da Complementação da União ao FUNDEB (VAAT) em Despesa de Capital	0,00	15%	0,00

RECEITAS DE OPERAÇÕES DE CRÉDITO E DESPESAS DE CAPITAL	Valor Apurado no Exercício	Saldo não realizado
Receitas de Operações de Crédito		
Despesa de Capital Líquida		

PROJEÇÃO ATUARIAL DOS REGIMES DE PREVIDÊNCIA	EXERCÍCIO	10o. EXERCÍCIO	20o. EXERCÍCIO	35o. EXERCÍCIO
Fundo em Capitalização (Plano Previdenciário)				
Receitas Previdenciárias				
Despesas Previdenciárias				
Resultado Previdenciário				
Fundo em Repartição (Plano Financeiro)				
Receitas Previdenciárias				
Despesas Previdenciárias				
Resultado Previdenciário				

| Valor Apurado | Saldo

RELATÓRIO RESUMIDO DA EXECUÇÃO ORÇAMENTÁRIA
 DEMONSTRATIVO SIMPLIFICADO DO REL. RESUMIDO DA EXECUÇÃO ORÇAMENTÁRIA
 ORÇAMENTOS FISCAL E DA SEGURIDADE SOCIAL
 2º bimestre de 2024 (Março a Abril)

RECEITA DA ALIENAÇÃO DE ATIVOS E APLICAÇÃO DOS RECURSOS	no Exercício	a Realizar
Receitas da Alienação de Ativos		
Aplicação dos Recursos da Alienação de Ativos		

DESPESAS COM AÇÕES E SERVIÇOS PÚBLICOS DE SAÚDE	Valor Apurado Até o Bimestre	Limite Constitucional Anual	
		% Mínimo a Aplicar no Exercício	% Aplicado Até o Bimestre
Despesas com Ações e Serviços Públicos de Saúde executadas com recursos de impostos	1.568.055,70	15,00 %	16,22 %

DESPESAS DE CARÁTER CONTINUADO DERIVADAS DE PPP	Valor Apurado no Exercício Corrente
Total das Despesas Consideradas para o Limite / RCL (%)	

FOHTE: SISTEMA: Aspec Informática - UNIDADE RESPONSÁVEL: Prefeitura Municipal de Tarrafas - DATA DA EMISSÃO: 27/05/2024 - HORA DA EMISSÃO: 09:26:29




RELATÓRIO RESUMIDO DA EXECUÇÃO ORÇAMENTÁRIA
DEMONSTRATIVO SIMPLIFICADO DO REL. RESUMIDO DA EXECUÇÃO ORÇAMENTÁRIA
ORÇAMENTOS FISCAL E DA SEGURIDADE SOCIAL
2º bimestre de 2024 (Março a Abril)

TERTULIANO
CANDIDO MARTINS DE
ARAUJO:03717017322

Assinado de forma digital por TERTULIANO
CANDIDO MARTINS DE ARAUJO/03717017322
DN: cn=RS, o=ICP-Brasil, ou=Secretaria de
Finanças Federal do Brasil - FFB, ou=RS, cn=CPF,
AL, ou=EM BRANCO, ou=1436785800104,
ou=Identicar@brasil.br, cn=TERTULIANO
CANDIDO MARTINS DE ARAUJO/03717017322
Date: 2024.05.27 12:17:46 -03'00'

TERTULIANO CANDIDO MARTINS DE ARAUJO
PREFEITO


JOSELITA LUANA RODRIGUES ROMÃO
Secretária de Adm e Finanças


DAGER COSTA CONSULTORIA ASSESSORIA EMP
CONTADOR CRC-CE 002257/0-5


WESLEY BESERRA MARINHO
CONTROLADOR GERAL DO MUNICIPIO