



Prefeitura Municipal de Tarrafás
GOVERNO MUNICIPAL
CNPJ nº 12.464.301/0001-55

EDITAL DE PUBLICAÇÃO

A Prefeita Municipal de Tarrafás, no uso de suas atribuições que lhe são conferidas pela Lei Orgânica Municipal, e de conformidade com a determinação contida na Lei complementar Nº 101, DE 04 DE MAIO de 2000 (Lei de Responsabilidade Fiscal), **AUTORIZA** a publicação mediante afixação na Secretaria da Câmara Municipal e da Prefeitura Municipal, e em demais locais de amplo acesso público, para a divulgação nesta data do **RREO – Relatório Resumido de Execução Orçamentário referente ao 4º Bimestre de 2011.**

Paço da PREFEITURA MUNICIPAL DE TARRAFAS, em 28 de Setembro de 2011.

Atenciosamente;


Antonia Simião Lopes Leite
Prefeita Municipal

RREO - ANEXO I (LRF, Art 52, inciso I, alínea 'a' e 'b' do inciso II e § 1o.)

R\$ 1,00

RECEITAS ORÇAMENTÁRIAS	PREVISÃO INICIAL	PREVISÃO ATUALIZADA (a)	RECEITAS REALIZADAS				SALDO A REALIZAR (a-c)
			NO BIMESTRE (b)	% b/a	ATÉ O BIMESTRE (c)	% c/a	
RECEITAS (exceto intra-orçamentárias) (I)	19.020.340,00	19.020.340,00	2.446.421,08	12,86	10.564.400,55	55,54	8.455.939,45
RECEITAS CORRENTES	13.795.800,00	13.795.800,00	2.322.421,09	16,83	9.804.161,86	71,07	3.991.638,14
RECEITA TRIBUTÁRIA	270.700,00	270.700,00	143.480,34	53,00	251.875,10	93,05	18.824,90
Impostos	270.200,00	270.200,00	143.383,34	53,07	251.021,91	92,90	19.178,09
Taxas	500,00	500,00	97,00	19,40	853,19	170,64	-353,19
RECEITA PATRIMONIAL	31.500,00	31.500,00	20.425,94	64,84	48.079,49	152,63	-16.579,49
Receitas de valores mobiliários	31.500,00	31.500,00	20.425,94	64,84	48.079,49	152,63	-16.579,49
TRANSFERÊNCIAS CORRENTES	13.489.600,00	13.489.600,00	2.157.435,47	15,99	9.472.485,14	70,22	4.017.114,86
Transferências intergovernamentais	13.109.600,00	13.109.600,00	2.157.435,47	16,46	9.004.335,33	68,69	4.105.264,67
Transferências de convênios	380.000,00	380.000,00	0,00	0,00	468.149,81	123,20	-88.149,81
OUTRAS RECEITAS CORRENTES	4.000,00	4.000,00	1.079,34	26,98	31.722,13	793,05	-27.722,13
Multa e juros de mora	1.000,00	1.000,00	0,00	0,00	0,00	0,00	1.000,00
Indenizações e restituições	1.000,00	1.000,00	1.079,34	107,93	13.206,79	1.320,68	-12.206,79
Receita da dívida ativa	2.000,00	2.000,00	0,00	0,00	18.515,34	925,77	-16.515,34
RECEITAS DE CAPITAL	5.224.540,00	5.224.540,00	123.999,99	2,37	760.238,69	14,55	4.464.301,31
ALIENAÇÃO DE BENS	10.000,00	10.000,00	0,00	0,00	0,00	0,00	10.000,00
Alienação de bens móveis	10.000,00	10.000,00	0,00	0,00	0,00	0,00	10.000,00
TRANSFERÊNCIAS DE CAPITAL	5.214.540,00	5.214.540,00	123.999,99	2,38	760.238,69	14,58	4.454.301,31
Transferências intergovernamentais	914.540,00	914.540,00	0,00	0,00	43.223,00	4,73	871.317,00
Transferências de convênios	4.300.000,00	4.300.000,00	123.999,99	2,88	717.015,69	16,67	3.582.984,31
RECEITAS (intra-orçamentárias) (II)	0,00	0,00	0,00	0,00	0,00	0,00	0,00
RECEITAS CORRENTES	0,00	0,00	0,00	0,00	0,00	0,00	0,00
RECEITAS DE CAPITAL	0,00	0,00	0,00	0,00	0,00	0,00	0,00
SUBTOTAL DAS RECEITAS (III) = (I + II)	19.020.340,00	19.020.340,00	2.446.421,08	12,86	10.564.400,55	55,54	8.455.939,45
OPERÇÕES DE CREDITO / REFINANCIAMENTO (IV)							
OPERÇÕES DE CREDITO INTERNAS							
Para refinanciamento da dívida mobiliária							
Para refinanciamento da dívida contratual							
OPERÇÕES DE CREDITO EXTERNAS							
Para refinanciamento da dívida mobiliária							
Para refinanciamento da dívida contratual							
SUBTOTAL COM REFINANCIAMENTO (V) = (III + IV)	19.020.340,00	19.020.340,00	2.446.421,08	12,86	10.564.400,55	55,54	8.455.939,45

DÉFICIT (VI)	-	-	-	-	0,00	-	-
TOTAL (VII) = (V+VI)	19.020.340,00	19.020.340,00	2.446.421,08	12,86	10.564.400,55	-	-
SALDOS DE EXERCÍCIOS ANTERIORES (utilizados para créditos adicionais)							
Superávit financeiro	-	-	-	-	0,00	-	-
Reabertura de créditos adicionais	-	-	-	-	0,00	-	-

DESPESAS ORÇAMENTÁRIAS	DOTAÇÃO INICIAL (d)	CRÉDITOS ADICIONAIS (*) (e)	DOTAÇÃO ATUALIZADA (f)=(d+e)	DESPESAS EMPENHADAS		DESPESAS LIQUIDADAS		SALDO A LIQUIDAR (f-g)	
				NO BIMESTRE	ATÉ O BIMESTRE	NO BIMESTRE	ATÉ O BIMESTRE (g)		% (g/f)
DESPESAS (exceto intra-orçamentárias)(VIII)	19.020.340,00	0,00	19.020.340,00	1.302.028,18	12.393.029,51	2.129.346,08	9.053.628,39	47,60	9.966.711,61
DESPESAS CORRENTES	11.895.300,00	398.900,00	12.294.200,00	1.075.973,92	10.103.423,90	1.765.363,93	7.165.053,89	58,28	5.129.146,11
Pessoal e encargos so	6.574.200,00	192.500,00	6.766.700,00	142.179,63	5.791.953,25	1.111.094,55	4.282.516,72	63,29	2.484.183,28
Outras despesas corre	5.321.100,00	206.400,00	5.527.500,00	933.794,29	4.311.470,65	654.269,38	2.882.537,17	52,15	2.644.962,83
DESPESAS DE CAPITAL	7.060.040,00	-398.900,00	6.661.140,00	226.054,26	2.289.605,61	363.982,15	1.888.574,50	28,35	4.772.565,50
Investimentos	6.980.040,00	-398.900,00	6.581.140,00	226.054,26	2.239.605,61	352.261,09	1.842.574,94	28,00	4.738.565,06
Amortização de dívida	80.000,00	0,00	80.000,00	0,00	50.000,00	11.721,06	45.999,56	57,50	34.000,44
Reserva de contingênci	65.000,00	0,00	65.000,00	0,00	0,00	0,00	0,00	0,00	65.000,00
DESPESAS (intra-orçamentárias)(IX)	0,00	0,00	0,00	0,00	0,00	0,00	0,00	0,00	0,00
DESPESAS CORRENTES	0,00	0,00	0,00	0,00	0,00	0,00	0,00	0,00	0,00
DESPESAS DE CAPITAL	0,00	0,00	0,00	0,00	0,00	0,00	0,00	0,00	0,00
SUBTOTAL DAS DESPESAS(X)=(VIII+IX)	19.020.340,00	0,00	19.020.340,00	1.302.028,18	12.393.029,51	2.129.346,08	9.053.628,39	47,60	9.966.711,61
AMORTIZAÇÃO DA DÍVIDA / REFINANCIAMENTO (XI)									
AMORT. DA DÍVIDA INTER									
Dívida mobiliária									
Outras dívidas									
AMORT. DA DÍVIDA EXTER									
Dívida mobiliária									
Outras dívidas									

SUBTOTAL COM REFINANCIAMENTO (XII)=(X+XI)	19.020.340,00	0,00	19.020.340,00	1.302.028,18	12.393.029,51	2.129.346,08	9.053.628,39	47,60	9.966.711,61
SUPERAVIT (XIII)	-	-	-	-	-	-	1.510.772,16	-	-
TOTAL (XIV)=(XII+XIII)	19.020.340,00	0,00	19.020.340,00	1.302.028,18	12.393.029,51	2.129.346,08	10.564.400,55	-	-

Notas: (*) - No modelo da STN inexistente coluna para reduções de dotação. Por este motivo, as reduções foram deduzidas na própria coluna de 'Créditos adicionais', motivo pelo qual esta coluna poderá conter valores negativos, não sendo portanto nenhum erro ser exibido valores negativos na coluna 'Créditos adicionais'.


Antônio Simião L. Leite
PREFEITA MUNICIPAL
CPF: 246.603.273-05


Maria Livanir Auzir de O. Simião
Sec. Finanças
CPF - 712.103.503-00


CONTAP-Consult. e Serv. Adm. Ltda
CNPJ: 08.057.354/0001-84
Contador
CRC-CE: 637/O-5

FUNÇÃO / SUBFUNÇÃO	DOTAÇÃO INICIAL	DOTAÇÃO ATUALIZADA (a)	DESPESAS EMPENHADAS		DESPESAS LIQUIDADAS		% b/total b	% (b/a)	SALDO A LIQUIDAR (a-b)
			NO BIMESTRE	ATÉ O BIMESTRE	NO BIMESTRE	ATÉ O BIMESTRE (b)			
DESPESAS (EXCETO INTRA-ORÇAMENTÁRIAS) (I)	19.020.340,00	19.020.340,00	1.302.028,18	12.393.029,51	2.129.346,08	9.053.628,39	100,00	47,60	9.966.711,61
LEGISLATIVA	472.440,00	472.440,00	0,00	0,00	0,00	0,00	0,00	0,00	472.440,00
AÇÃO LEGISLATIVA	472.440,00	472.440,00	0,00	0,00	0,00	0,00	0,00	0,00	472.440,00
ADMINISTRAÇÃO	1.847.700,00	1.832.800,00	203.687,95	1.556.648,98	276.855,27	1.148.883,77	12,69	62,68	683.916,23
ADMINISTRAÇÃO GERAL	1.847.700,00	1.832.800,00	203.687,95	1.556.648,98	276.855,27	1.148.883,77	12,69	62,68	683.916,23
ASSISTÊNCIA SOCIAL	1.040.000,00	919.800,00	24.881,93	587.789,38	121.671,68	408.295,38	4,51	44,39	511.504,62
ADMINISTRAÇÃO GERAL	254.000,00	254.000,00	6.474,60	183.864,01	37.796,32	137.254,76	1,52	54,04	116.745,24
ASSISTÊNCIA AO IDOSO	124.000,00	30.600,00	0,00	9.832,00	832,00	7.752,00	0,09	25,33	22.848,00
ASSISTÊNCIA AO PORTADOR DE	16.000,00	16.000,00	0,00	0,00	0,00	0,00	0,00	0,00	16.000,00
ASSISTÊNCIA A CRIANÇA E AO	155.000,00	157.500,00	8.060,00	76.745,25	19.845,00	70.563,59	0,78	44,80	86.936,41
ASSISTÊNCIA COMUNITÁRIA	491.000,00	461.700,00	10.347,33	317.348,12	63.198,36	192.725,03	2,13	41,74	268.974,97
SAÚDE	3.003.000,00	2.848.000,00	87.364,80	2.124.492,71	387.837,98	1.566.682,58	17,30	55,01	1.281.317,42
ADMINISTRAÇÃO GERAL	1.022.000,00	1.163.500,00	30.799,75	1.016.954,83	168.680,21	735.081,64	8,12	63,18	428.418,36
ATENÇÃO BÁSICA	1.616.000,00	1.574.000,00	52.422,75	1.101.955,93	217.515,47	829.518,99	9,16	52,70	744.481,01
ASSISTÊNCIA HOSPITALAR E A	275.000,00	110.500,00	4.142,30	5.581,95	1.642,30	2.081,95	0,02	1,88	108.418,05
SANEAMENTO BÁSICO URBANO	90.000,00	0,00	0,00	0,00	0,00	0,00	0,00	0,00	90.000,00
TRABALHO	120.000,00	120.000,00	1.527,25	93.487,25	13.047,25	58.602,24	0,65	48,84	61.397,76
EMPREGABILIDADE	120.000,00	120.000,00	1.527,25	93.487,25	13.047,25	58.602,24	0,65	48,84	61.397,76
EDUCAÇÃO	6.261.900,00	6.618.000,00	278.788,03	5.637.029,09	953.570,23	4.060.759,37	44,85	61,36	2.557.240,63
ADMINISTRAÇÃO GERAL	938.000,00	963.400,00	104.474,90	783.081,07	150.094,58	543.185,28	6,00	56,38	420.214,72
ENSINO FUNDAMENTAL	4.618.900,00	4.867.600,00	174.313,13	4.253.498,64	688.647,24	3.168.049,96	34,99	65,08	1.699.550,04
EDUCAÇÃO INFANTIL	535.000,00	617.000,00	0,00	458.449,38	91.418,41	257.129,13	2,84	41,67	359.870,87
EDUCAÇÃO DE JOVENS E ADULT	170.000,00	170.000,00	0,00	142.000,00	23.410,00	92.395,00	1,02	54,35	77.605,00
CULTURA	265.800,00	408.400,00	185.715,50	366.030,00	39.345,50	69.457,50	0,77	17,01	338.942,50
ADMINISTRAÇÃO GERAL	30.000,00	46.000,00	15.699,00	35.699,00	5.914,00	20.656,00	0,23	44,90	25.344,00
DIFUSÃO CULTURAL	235.800,00	362.400,00	170.016,50	330.331,00	33.431,50	48.801,50	0,54	13,47	313.598,50
URBANISMO	1.120.000,00	1.225.000,00	471.077,76	988.209,57	201.953,21	719.085,02	7,94	58,70	505.914,98
INFRA ESTRUTURA URBANA	420.000,00	575.000,00	148.128,30	342.310,65	148.128,30	342.310,65	3,78	59,53	232.689,35
SERVIÇOS URBANOS	700.000,00	650.000,00	322.949,46	645.898,92	53.824,91	376.774,37	4,16	57,97	273.225,63
HABITAÇÃO	90.000,00	20.000,00	0,00	0,00	0,00	0,00	0,00	0,00	20.000,00
HABITAÇÃO URBANA	90.000,00	20.000,00	0,00	0,00	0,00	0,00	0,00	0,00	20.000,00
SANEAMENTO	80.000,00	0,00	0,00	0,00	0,00	0,00	0,00	0,00	80.000,00

CEARÁ
GOVERNO MUNICIPAL DE TARRAFAS
CONSOLIDADO

RELATÓRIO RESUMIDO DA EXECUÇÃO ORÇAMENTÁRIA
DEMONSTRATIVO DA EXECUÇÃO DAS DESPESAS POR FUNÇÃO/SUBFUNÇÃO
ORÇAMENTO FISCAL E DA SEGURIDADE SOCIAL
4º bimestre de 2011 (Julho a Agosto)


Pag.: 0002


RREO - Anexo II (LRF, Art.52, inciso II, alínea 'c')


R\$ 1,00

FUNÇÃO / SUBFUNÇÃO	DOTAÇÃO INICIAL	DOTAÇÃO ATUALIZADA (a)	DESPESAS EMPENHADAS		DESPESAS LIQUIDADAS		% b/total b	% (b/a)	SALDO A LIQUIDAR (a-b)
			NO BIMESTRE	ATÉ O BIMESTRE	NO BIMESTRE	ATÉ O BIMESTRE (b)			
SANEAMENTO BÁSICO RURAL	80.000,00	0,00	0,00	0,00	0,00	0,00	0,00	0,00	
GESTÃO AMBIENTAL	4.033.000,00	3.845.100,00	47.664,96	602.736,33	50.664,96	596.736,33	6,59	15,52	3.248.363,67
ADMINISTRAÇÃO GERAL	23.000,00	23.000,00	0,00	18.000,00	3.000,00	12.000,00	0,13	52,17	11.000,00
RECURSOS HÍDRICOS	4.010.000,00	3.822.100,00	47.664,96	584.736,33	47.664,96	584.736,33	6,46	15,30	3.237.363,67
AGRICULTURA	131.500,00	111.500,00	1.320,00	64.929,85	6.400,00	53.449,85	0,59	47,94	58.050,15
ADMINISTRAÇÃO GERAL	82.500,00	65.400,00	1.320,00	42.830,65	6.400,00	31.350,65	0,35	47,94	34.049,35
EXTENSÃO RÚRAL	49.000,00	46.100,00	0,00	22.099,20	0,00	22.099,20	0,24	47,94	24.000,80
ENERGIA	10.000,00	151.000,00	0,00	145.563,65	0,00	145.563,65	1,61	96,40	5.436,35
ENERGIA ELÉTRICA	10.000,00	151.000,00	0,00	145.563,65	0,00	145.563,65	1,61	96,40	5.436,35
TRANSPORTE	310.000,00	223.300,00	0,00	223.215,70	78.000,00	223.215,70	2,47	99,96	84,30
TRANSPORTE RODOVIÁRIO	310.000,00	223.300,00	0,00	223.215,70	78.000,00	223.215,70	2,47	99,96	84,30
DESPORTO E LAZER	170.000,00	160.000,00	0,00	2.897,00	0,00	2.897,00	0,03	1,81	157.103,00
DESPORTO COMUNITÁRIO	40.000,00	40.000,00	0,00	2.897,00	0,00	2.897,00	0,03	7,24	37.103,00
LAZER	130.000,00	120.000,00	0,00	0,00	0,00	0,00	0,00	0,00	120.000,00
RESERVA DE CONTINGÊNCIA	65.000,00	65.000,00	0,00	0,00	0,00	0,00	0,00	0,00	65.000,00
RESERVA DE CONTINGÊNCIA	65.000,00	65.000,00	0,00	0,00	0,00	0,00	0,00	0,00	65.000,00
DESPESAS (INTRA-ORÇAMENTARIAS) (II)	0,00	0,00	0,00	0,00	0,00	0,00	0,00	0,00	0,00
TOTAL (III) = (I + II)	19.020.340,00	19.020.340,00	1.302.028,18	12.393.029,51	2.129.346,08	9.053.628,39	100,00	47,60	9.966.711,61

FONTE:


Antônio Diniz L. Leite
PREFEITO MUNICIPAL
CPF: 246.603.272-04


Maria Livanir Azeiteiro de O. Simião
Sec. Finanças
CPF - 712.103.503-00


CONTAP-Consult. e Serv. Adm. Ltda
CNPJ: 08.057.354/0001-84
Contador
CRC-CE: 637/O-5

RREO - ANEXO VI (LRF, Art. 53, inciso III)

R\$ 1,00

DÍVIDA FISCAL LÍQUIDA	S A L D O S		
	ATÉ DEZEMBRO ANO ANTERIOR (a)	ATÉ BIMESTRE ANTERIOR (b)	ATÉ BIMESTRE ATUAL (c)
DÍVIDA CONSOLIDADA (I)	11.158,78	-23.119,72	-34.840,78
DEDUÇÕES (II)	397.919,73	1.080.804,30	1.264.775,86
Disponibilidade de caixa bruta	494.239,37	1.401.811,91	1.128.176,53
Demais haveres financeiros	752.350,63	741.709,38	762.675,60
(-) Restos a pagar processados (exceto precatórios)	848.670,27	1.062.716,99	626.076,27
DÍVIDA CONSOLIDADA LÍQUIDA (III) = (I - II)	-386.760,95	-1.103.924,02	-1.299.616,64
RECEITAS DE PRIVATIVAÇÕES (IV)	0,00	0,00	0,00
PASSIVOS RECONHECIDOS (V)	0,00	0,00	0,00
DÍVIDA FISCAL LÍQUIDA (VI) = (III + IV - V)	-386.760,95	-1.103.924,02	-1.299.616,64
RESULTADO NOMINAL	PERÍODO DE REFERÊNCIA		
	NO BIMESTRE (c-b)	ATÉ BIMESTRE (c-a)	
VALOR DO RESULTADO NOMINAL	-195.692,62	-912.855,69	
DISCRIMINAÇÃO DA META FISCAL	VALOR CORRENTE		
META DO RESULTADO NOMINAL FIXADA NO ANEXO DE METAS FISCAIS DA LDO PARA O EXERCÍCIO ATUAL	0,00		

REGIME PREVIDENCIÁRIO

S A L D O S

CEARÁ
GOVERNO MUNICIPAL DE TARRAFAS
CONSOLIDADO

RELATÓRIO RESUMIDO DA EXECUÇÃO ORÇAMENTÁRIA
DEMONSTRATIVO DO RESULTADO NOMINAL
ORÇAMENTOS FISCAL E DA SEGURIDADE SOCIAL
4º bimestre de 2011 (Julho a Agosto)

Pag.: 0002

DÍVIDA FISCAL LÍQUIDA PREVIDENCIÁRIA	ATÉ DEZEMBRO	ATÉ BIMESTRE	ATÉ BIMESTRE
	ANO ANTERIOR (a)	ANTERIOR (b)	ATUAL (c)
DÍVIDA CONSOLIDADA PREVIDENCIÁRIA (VII)	0,00	0,00	0,00
Passivo atuarial	0,00	0,00	0,00
Demais dívidas	0,00	0,00	0,00
DEDUÇÕES (VIII)	0,00	0,00	0,00
Disponibilidade de caixa bruta	0,00	0,00	0,00
Investimentos	0,00	0,00	0,00
Demais haveres financeiros	0,00	0,00	0,00
(-) Restos a pagar processados	0,00	0,00	0,00
DÍVIDA CONSOLIDADA LÍQUIDA PREVIDENCIÁRIA (IX) = (VII - VIII)	0,00	0,00	0,00
PASSIVOS RECONHECIDOS (X)	0,00	0,00	0,00
DÍVIDA FISCAL LÍQUIDA PREVIDENCIÁRIA (XI) = (IX - X)	0,00	0,00	0,00

Nota - O valor do item 'II' somente será preenchido se for positivo.
- O valor do item 'VIII' somente será preenchido se for positivo.


Liliana Bando L. L. S.
SECRETARIA MUNICIPAL DE FINANÇAS
CPF: 248.663.273-00


Maria Livanir Auzir de G. Simião
Sec. Finanças
CPF - 712.103.503-00


CONTAP-Consult. e Serv. Adm. Ltda
CNPJ: 08.057.354/0001-84
Contador
CRC-CE: 63710-5

CEARÁ
GOVERNO MUNICIPAL DE TARRAFAS
CONSOLIDADO

RELATÓRIO RESUMIDO DA EXECUÇÃO ORÇAMENTÁRIO
DEMONSTRATIVO DO RESULTADO PRIMÁRIO
ORÇAMENTOS FISCAL E DA SEGURIDADE SOCIAL
4º bimestre de 2011 (Julho a Agosto)

Pag.: 0001

RREO - ANEXO VII (LRF, Art 53, Inciso III)

R\$ 1,00

RECEITAS PRIMÁRIAS	PREVISÃO ATUALIZADA	RECEITAS REALIZADAS		
		NO BIMESTRE	ATÉ O BIMESTRE	ATÉ O BIMESTRE ANO ANTERIOR
RECEITAS CORRENTES (I)	13.764.300,00	2.301.995,15	9.756.082,37	7.656.092,73
Receita tributária	270.700,00	143.480,34	251.875,10	60.975,52
IPTU	9.200,00	5.353,00	5.353,00	0,00
ISS	130.000,00	50.832,05	84.099,05	11.827,28
ITBI	1.000,00	0,00	890,00	137,00
IRRF	130.000,00	87.198,29	160.679,86	48.411,24
Outras receitas tributárias	500,00	97,00	853,19	600,00
Receita patrimonial líquida:	0,00	0,00	0,00	0,00
Receita patrimonial	31.500,00	20.425,94	48.079,49	23.475,41
(-) Aplicações financeiras	31.500,00	20.425,94	48.079,49	23.475,41
Transferências correntes	13.489.600,00	2.157.435,47	9.472.485,14	7.590.409,59
Cota-parte do FPM	4.720.000,00	696.885,34	3.097.937,46	2.420.787,16
Cota-parte do ICMS	1.680.000,00	402.372,84	1.292.428,21	1.312.551,05
Convênios	380.000,00	0,00	468.149,81	243.710,31
Outras transferências correntes	6.709.600,00	1.058.177,29	4.613.969,66	3.613.361,07
Demais receitas correntes	4.000,00	1.079,34	31.721,13	4.707,62
Divida ativa	2.000,00	0,00	18.515,34	0,00
Diversas receitas correntes	2.000,00	1.079,34	13.206,79	4.707,62
RECEITAS DE CAPITAL (II)	5.224.540,00	123.999,99	760.238,69	226.039,81
Operações de crédito (III)	0,00	0,00	0,00	0,00
Amortização de empréstimos (IV)	0,00	0,00	0,00	0,00
Alienação de bens (V)	10.000,00	0,00	0,00	0,00
Transferências de capital	5.214.540,00	123.999,99	760.238,69	226.039,81
Convênios	4.300.000,00	123.999,99	717.015,69	160.000,00
Outras transferências de capital	914.540,00	0,00	43.223,00	66.039,81
RECEITAS PRIMÁRIAS DE CAPITAL (VI) = (II - III - IV - V)	5.214.540,00	123.999,99	760.238,69	226.039,81
RECEITAS PRIMÁRIAS TOTAIS (VII) = (I + IV)	18.978.840,00	2.425.995,14	10.516.321,06	7.882.132,54

DESPESAS PRIMÁRIAS	DOTAÇÃO ATUALIZADA	DESPESAS REALIZADAS		
		NO BIMESTRE	ATÉ O BIMESTRE	ATÉ O BIMESTRE ANO ANTERIOR
DESPESAS CORRENTES (VIII)	12.294.200,00	1.765.363,93	7.165.053,89	6.767.782,78
Pessoal e encargos sociais	6.766.700,00	1.111.094,55	4.282.516,72	3.738.528,22
Juros e encargos da dívida (IX)	0,00	0,00	0,00	0,00
Outras despesas correntes	5.527.500,00	654.269,38	2.882.537,17	3.029.254,56
DESPESAS PRIMÁRIAS CORRENTES (X) = (VIII - IX)	12.294.200,00	1.765.363,93	7.165.053,89	6.767.782,78
DESPESAS DE CAPITAL (XI)	6.661.140,00	363.982,15	1.842.574,94	950.821,06
Investimentos	6.581.140,00	352.261,09	1.842.574,94	950.821,06
Inversões financeiras	0,00	0,00	0,00	0,00
Concessão de empréstimos (XII)	0,00	0,00	0,00	0,00
Aquisição de título de capital (XIII)	0,00	0,00	0,00	0,00
Amortização de dívida (XIV)	80.000,00	11.721,06	45.999,56	38.858,58
DESPESAS PRIMÁRIAS DE CAPITAL (XV) = (XI - XII - XIII - XIV)	6.581.140,00	352.261,09	1.842.574,94	950.821,06

CEARÁ
GOVERNO MUNICIPAL DE TARRAFAS
CONSOLIDADO

RELATÓRIO RESUMIDO DA EXECUÇÃO ORÇAMENTÁRIO
DEMONSTRATIVO DO RESULTADO PRIMÁRIO
ORÇAMENTOS FISCAL E DA SEGURIDADE SOCIAL
4º bimestre de 2011 (Julho a Agosto)

Pag.: 0002

Reserva de contingência (XVI)	65.000,00	0,00	0,00	0,00
Reserva do RPPS (XVII)	0,00	0,00	0,00	0,00
DESPESA PRIMÁRIA TOTAL (XVIII)=(X + XV + XVI + XVII)	18.940.340,00	2.117.625,02	9.007.628,83	7.718.603,84
RESULTADO PRIMÁRIO (XIX) = (VII - XVIII)	38.500,00	308.370,12	1.508.692,23	163.528,70
SALDOS DE EXERCÍCIOS ANTERIORES				

DISCRIMINAÇÃO DA META FISCAL	VALOR CORRENTE
META DE RESULTADO PRIMÁRIO FIXADA NO ANEXO DE METAS FISCAIS DA LDO PARA EXERCÍCIO DE REFERÊNCIA	0


 PREFEITO MUNICIPAL
 CPF: 246.663.273-05


 Maria Livanir Auzir de C. Simião
 Sec. Finanças
 CPF - 712.103.503-00


 CONTAP Consult. e Serv. Adm. Ltda
 CNPJ: 08.057.384/0001-84
 Contador
 CRC-CE: 637/O-5

ESPECIFICAÇÃO	EVOLUÇÃO DA RECEITA REALIZADA NOS ÚLTIMOS 12 MESES					
	Set/2010	Out/2010	Nov/2010	Dez/2010	Jan/2011	Fev/2011
RECEITAS CORRENTES (I)	1.025.504,61	1.071.113,61	1.321.963,99	1.766.529,90	1.277.465,75	1.690.378,47
Receita tributária	47.313,88	11.311,14	15.226,53	149.398,00	43.689,80	5.570,09
IPTU	0,00	0,00	3.252,42	5.958,00	0,00	0,00
ISS	13.649,09	5.970,09	4.447,67	96.951,65	8.824,11	1.388,26
ITBI	0,00	0,00	0,00	110,00	410,00	100,00
IRRF	33.375,23	5.341,05	7.150,44	45.917,90	33.976,69	4.054,83
Outras receitas tributárias	289,56	0,00	376,00	460,45	479,00	27,00
Receita patrimonial	10.742,67	10.881,20	4.213,44	7.750,37	3.493,93	4.510,73
Transferências correntes	963.059,72	1.048.921,27	1.298.024,02	1.596.343,03	1.230.237,77	1.661.782,31
Cota-parte do FPM	331.782,00	357.159,46	428.150,07	744.193,78	522.084,72	562.469,75
Cota-parte do ICMS	97.598,48	263.953,27	195.671,13	199.461,21	118.644,65	147.185,93
Cota-parte do IPVA	84.495,24	-82.766,49	978,11	457,05	10.941,51	16.110,02
Cota-parte do ITR	159,25	837,91	6,05	139,11	0,00	12,35
Transferências da LC 87/96	1.189,42	1.189,42	1.189,42	1.189,42	1.033,34	1.033,34
Transferências da LC 61/89	704,10	732,77	780,60	917,69	978,96	920,91
Transferências do Fundeb	289.147,17	296.160,12	327.710,70	363.787,60	403.669,45	466.438,22
Outras transferências correntes	157.985,06	211.654,81	343.537,94	286.197,17	172.885,14	467.611,79
Outras receitas correntes	4.388,34	0,00	4.500,00	13.038,50	44,25	18.515,34
DEDUÇÕES (II)	66.625,91	73.488,88	85.869,08	108.198,03	104.623,56	112.703,05
Ded. de receita para formação do Fundeb	66.625,91	73.488,88	85.869,08	108.198,03	104.623,56	112.703,05
RECEITA CORRENTE LÍQUIDA (III)=(I-II)	958.878,70	997.624,73	1.236.094,91	1.658.331,87	1.172.842,19	1.577.675,42

ESPECIFICAÇÃO	EVOLUÇÃO DA RECEITA REALIZADA NOS ÚLTIMOS 12 MESES						TOTAL (ÚLTIMOS 12 MESES)	PREVISÃO ATUALIZADA EXERCÍCIO
	Mar/2011	Abr/2011	Mai/2011	Jun/2011	Jul/2011	Ago/2011		
RECEITAS CORRENTES (I)	1.222.711,91	1.303.163,87	1.277.495,73	1.312.037,61	1.189.581,68	1.307.535,37	15.765.482,50	15.410.500,00
Receita tributária	23.392,43	5.618,33	23.210,89	6.913,22	61.590,93	81.889,41	475.124,65	270.700,00
IPTU	0,00	0,00	0,00	0,00	4.653,00	700,00	14.563,42	9.200,00
ISS	8.121,44	1.881,40	11.105,20	1.946,59	19.217,72	31.614,33	205.117,55	130.000,00
ITBI	0,00	100,00	100,00	180,00	0,00	0,00	1.000,00	1.000,00
IRRF	15.110,80	3.598,93	11.953,69	4.786,63	37.693,21	49.505,08	252.464,48	130.000,00
Outras receitas tributárias	160,19	38,00	52,00	0,00	27,00	70,00	1.979,20	500,00
Receita patrimonial	5.239,17	4.279,42	5.697,92	4.432,38	3.654,13	16.771,81	81.667,17	31.500,00
Transferências correntes	1.194.050,31	1.293.196,27	1.236.647,39	1.300.648,24	1.123.257,28	1.208.874,15	15.155.041,71	15.104.300,00

CEARÁ
GOVERNO MUNICIPAL DE TARRAFAS
CONSOLIDADO

RELATÓRIO RESUMIDO DA EXECUÇÃO ORÇAMENTÁRIA
DEMONSTRATIVO DA RECEITA CORRENTE LÍQUIDA
ORÇAMENTO FISCAL E DA SEGURIDADE SOCIAL
4º bimestre de 2011 (até Agosto)

Pag.: 0002

RREO - ANEXO III (LRF, Art.53, inciso I)

R\$ 1,00

Cota-parte do FPM	367.191,67	486.711,40	558.642,85	504.214,51	428.923,08	442.441,83	5.733.965,12	5.900.000,00
Cota-parte do ICMS	217.220,02	133.365,93	138.585,75	135.053,09	165.339,26	237.033,58	2.049.112,30	2.100.000,00
Cota-parte do IPVA	5.280,78	5.480,40	1.700,82	1.876,34	2.677,69	2.044,94	49.276,41	50.000,00
Cota-parte do ITR	0,00	0,00	36,83	0,00	0,00	48,68	1.239,18	500,00
Transferências da LC 87/96	1.033,34	1.033,34	1.033,34	1.033,34	1.033,34	1.033,34	13.024,40	15.000,00
Transferências da LC 61/89	676,43	913,78	770,10	851,36	836,68	839,59	9.922,97	8.000,00
Transferências do Fundeb	369.782,84	492.840,72	380.409,56	445.766,28	340.866,93	369.021,86	4.545.601,45	4.250.000,00
Outras transferências correntes	232.865,23	172.850,65	155.468,14	211.853,32	183.580,30	156.410,33	2.752.899,88	2.780.800,00
Outras receitas correntes	30,00	69,90	11.939,53	43,77	1.079,34	0,00	53.648,97	4.000,00
DEDUÇÕES (II)	73.644,96	97.548,90	111.942,56	101.049,54	85.991,23	88.704,73	1.110.390,43	1.614.700,00
Ded. de receita para formação do Fundeb	73.644,96	97.548,90	111.942,56	101.049,54	85.991,23	88.704,73	1.110.390,43	1.614.700,00
RECEITA CORRENTE LÍQUIDA (III)=(I-II)	1.149.066,95	1.205.614,97	1.165.553,17	1.210.988,07	1.103.590,45	1.218.830,64	14.655.092,07	13.795.800,00


Antônio Simião L. Leite
PREFEITURA MUNICIPAL DE TARRAFAS


Maria Livanir Auzir de O. Simião
Sec. Finanças
CPF - 712.103.503-00


CONTAP Consult. e Serv. Adm. Ltda
CNPJ: 08.057.354/0001-84
Contador
CRC-CE: 637/O-5

PODER / ÓRGÃO	RESTOS A PAGAR PROCESSADOS					RESTOS A PAGAR NÃO PROCESSADOS				
	INSCRITOS		CANCELADOS	PAGOS	A PAGAR	INSCRITOS		CANCELADOS	PAGOS	A PAGAR
	EM EXERCÍCIOS ANTERIORES	EM 31 DE DEZ. EXERC. ANTERIOR				EM EXERCÍCIOS ANTERIORES	EM 31 DE DEZ. EXERC. ANTERIOR			
RESTOS A PAGAR (EXCETO INTRA-ORÇAMENTÁRIO (I))	230.563,80	918.661,75	0,00	1.018.877,81	130.347,74	152.325,55	193.104,21	300.555,28	0,00	44.874,48
Executivo	230.279,80	918.661,75	0,00	1.018.877,81	130.063,74	152.325,55	193.104,21	300.555,28	0,00	44.874,48
2005-SECR.DE INFRAESTRUTURA ADMINISTRATI	0,00	0,00	0,00	0,00	0,00	650,00	0,00	0,00	0,00	650,00
2006-SECR.DE EDUCAÇÃO E DESPORTO	24.968,52	0,00	0,00	0,00	24.968,52	0,00	0,00	0,00	0,00	0,00
2006-FUNDEF	20.719,99	0,00	0,00	0,00	20.719,99	12.600,00	0,00	0,00	0,00	12.600,00
2006-SECRETARIA DE SAUDE	21.092,93	0,00	0,00	0,00	21.092,93	415,34	0,00	0,00	0,00	415,34
2006-SEC.DE ADMINISTRAÇÃO PLANEJ.FINANAS	549,74	0,00	0,00	0,00	549,74	15.260,00	0,00	0,00	0,00	15.260,00
2006-SECRETARIA OBRAS E SERV. URBANOS	0,00	0,00	0,00	0,00	0,00	5.495,04	0,00	0,00	0,00	5.495,04
2006-SEC. DE AGRICULTURA PECUARIA REC.HI	0,00	0,00	0,00	0,00	0,00	6.189,69	0,00	0,00	0,00	6.189,69
2006-SECRETARIA DE CULTURA E TURISMO	3.893,50	0,00	0,00	0,00	3.893,50	0,00	0,00	0,00	0,00	0,00
2007-SECR.DE EDUCAÇÃO E DESPORTO	14.139,90	0,00	0,00	0,00	14.139,90	0,00	0,00	0,00	0,00	0,00
2007-SECRETARIA DE SAUDE	6.275,00	0,00	0,00	0,00	6.275,00	0,00	0,00	0,00	0,00	0,00
2007-SEC.DE ADMINISTRAÇÃO PLANEJ.FINANAS	1.128,00	0,00	0,00	0,00	1.128,00	0,00	0,00	0,00	0,00	0,00
2007-SECRETARIA OBRAS E SERV. URBANOS	249,25	0,00	0,00	0,00	249,25	1.365,00	0,00	0,00	0,00	1.365,00
2007-SEC. DE AGRICULTURA PECUARIA REC.HI	242,42	0,00	0,00	0,00	242,42	0,00	0,00	0,00	0,00	0,00
2008-SECR.DE EDUCAÇÃO E DESPORTO	564,18	0,00	0,00	0,00	564,18	0,00	0,00	0,00	0,00	0,00
2008-SECRETARIA DE SAUDE	418,90	0,00	0,00	0,00	418,90	0,00	0,00	0,00	0,00	0,00
2008-SEC.DE ADMINISTRAÇÃO PLANEJ.FINANAS	5.971,19	0,00	0,00	0,00	5.971,19	800,00	0,00	0,00	0,00	800,00
2008-SECRETARIA DE INFRA-ESTRUTURA E EMP	2.500,00	0,00	0,00	0,00	2.500,00	0,00	0,00	0,00	0,00	0,00
2009-SECR.DE EDUCAÇÃO E DESPORTO	5.417,40	0,00	0,00	5.000,00	417,40	0,00	0,00	0,00	0,00	0,00
2009-SECRETARIA DE SAUDE	117.854,46	0,00	0,00	109.454,66	8.399,80	109.454,66	0,00	109.454,66	0,00	0,00
2009-SECRETARIA DE ASSISTENCIA SOCIAL -	238,16	0,00	0,00	0,00	238,16	95,82	0,00	0,00	0,00	95,82
2009-SEC.DE ADMINISTRAÇÃO PLANEJ.FINANAS	480,00	0,00	0,00	0,00	480,00	0,00	0,00	0,00	0,00	0,00
2009-SECRETARIA DE INFRA-ESTRUTURA E EMP	1,26	0,00	0,00	0,00	1,26	0,00	0,00	0,00	0,00	0,00
2009-SECRETARIA DE CULTURA E TURISMO	3.575,00	0,00	0,00	0,00	3.575,00	0,00	0,00	0,00	0,00	0,00
2010-GABINETE DO PREFEITO	0,00	20.145,00	0,00	20.145,00	0,00	0,00	0,00	0,00	0,00	0,00
2010-SECR.DE EDUCAÇÃO E DESPORTO	0,00	411.163,53	0,00	402.489,09	8.674,44	0,00	2.000,00	2.000,00	0,00	0,00
2010-SECRETARIA DE SAUDE	0,00	182.226,80	0,00	176.733,89	5.492,91	0,00	2.000,00	0,00	0,00	2.000,00
2010-SECRETARIA DE ASSISTENCIA SOCIAL -	0,00	24.677,21	0,00	24.628,23	48,98	0,00	653,59	650,00	0,00	3,59
2010-SEC.DE ADMINISTRAÇÃO PLANEJ.FINANAS	0,00	66.791,99	0,00	66.770,32	21,67	0,00	8.295,00	8.295,00	0,00	0,00
2010-SECRETARIA OBRAS E SERV. URBANOS	0,00	175.424,41	0,00	175.424,41	0,00	0,00	158.423,41	158.423,41	0,00	0,00

CEARÁ
GOVERNO MUNICIPAL DE TARRAFAS
CONSOLIDADO

RELATÓRIO RESUMIDO DA EXECUÇÃO ORÇAMENTÁRIO
DEMONSTRATIVO DOS RESTOS A PAGAR
POR PODER E ÓRGÃO
ORÇAMENTOS FISCAL E DA SEGURIDADE SOCIAL
4º bimestre de 2011 (Julho a Agosto)


Pag.: 0002

2010-SEC. DE AGRICULTURA PECUARIA REC.HI	0,00	2.630,00	0,00	2.630,00	0,00	0,00	0,00	0,00	0,00	0,00
2010-SECRETARIA DE INFRA-ESTRUTURA E EMP	0,00	6.870,60	0,00	6.870,00	0,60	0,00	0,00	0,00	0,00	0,00
2010-SECRET.MEIO AMBIENTE	0,00	1.500,00	0,00	1.500,00	0,00	0,00	0,00	0,00	0,00	0,00
2010-SECRETARIA DE TRANSPORTE	0,00	5.500,00	0,00	5.500,00	0,00	0,00	0,00	0,00	0,00	0,00
2010-SECRETARIA DE CULTURA E TURISMO	0,00	21.732,21	0,00	21.732,21	0,00	0,00	21.732,21	21.732,21	0,00	0,00
Legislativo	284,00	0,00	0,00	0,00	284,00	0,00	0,00	0,00	0,00	0,00
2006-CAMARA MUNICIPAL DE TARRAFAS	284,00	0,00	0,00	0,00	284,00	0,00	0,00	0,00	0,00	0,00
Judiciário	0,00	0,00	0,00	0,00	0,00	0,00	0,00	0,00	0,00	0,00
Ministério Público	0,00	0,00	0,00	0,00	0,00	0,00	0,00	0,00	0,00	0,00
RESTOS A PAGAR (INTRA-ORÇAMENTÁRIO (II))	0,00	0,00	0,00	0,00	0,00	0,00	0,00	0,00	0,00	0,00
TOTAL (III)=(I)+(II)	230.563,80	918.661,75	0,00	1.018.877,81	130.347,74	152.325,55	193.104,21	300.555,28	0,00	44.874,48

NOTAS: - Os movimentos de 'liquidação de restos a pagar', 'anulação de liquidação de restos a pagar',
'anulação de pagamento' e 'reinscrição' não possuem colunas específicas neste modelo do STM,
tendo sido alocados na coluna mais semelhante.
- Mesmo que o balanço de 2011 esteja encerrado, neste relatório não constam os restos a pagar inscritos em 2011


Antônio Simão L. Leite
PREFEITURA MUNICIPAL
TARRAFAS - CE


Maria Livanir Auzir de G. Simião
Sec. Finanças
CPF - 712.103.503-00


CONTAP Consult. e Serv. Adm. Ltda
CNPJ: 08.057.354/0001-84
Contador
CRC-CE: 637/O-5

RREO - ANEXO X (Lei 9.394/1996, Art.72)

R\$ 1,00

RECEITAS DO ENSINO

RECEITA RESULTANTE DE IMPOSTOS	PREVISÃO INICIAL	PREVISÃO ATUALIZADA (a)	RECEITAS REALIZADAS		
			NO BIMESTRE	ATÉ O BIMESTRE (b)	% (c) = (b/a)x100
1 - RECEITAS DE IMPOSTOS	270.200,00	270.200,00	143.383,34	251.021,91	92,90
1.1 - Receita resultante do imposto sobre a Propriedade Predial e Territorial Urbana - IPTU	9.200,00	9.200,00	5.353,00	5.353,00	58,18
1.1.1 - IPTU	9.200,00	9.200,00	5.353,00	5.353,00	58,18
1.1.2 - Multa, juros de mora e outros encargos do IPTU	0,00	0,00	0,00	0,00	0,00
1.1.3 - Dívida ativa do IPTU	0,00	0,00	0,00	0,00	0,00
1.1.4 - Multa, juros de mora, atualização monetária e outros encargos da dívida ativa do IPTU	0,00	0,00	0,00	0,00	0,00
1.1.5 - Deduções da receita do IPTU	0,00	0,00	0,00	0,00	0,00
1.2 - Receita resultante do imposto sobre transmissão 'inter vivos' - ITBI	1.000,00	1.000,00	0,00	890,00	89,00
1.2.1 - ITBI	1.000,00	1.000,00	0,00	890,00	89,00
1.2.2 - Multa, juros de mora e outros encargos do ITBI	0,00	0,00	0,00	0,00	0,00
1.2.3 - Dívida ativa do ITBI	0,00	0,00	0,00	0,00	0,00
1.2.4 - Multa, juros de mora, atualização monetária e outros encargos da dívida ativa do ITBI	0,00	0,00	0,00	0,00	0,00
1.2.5 - Deduções da receita do ITBI	0,00	0,00	0,00	0,00	0,00
1.3 - Receita resultante do imposto sobre serviços de qualquer natureza - ISS	130.000,00	130.000,00	50.832,05	84.099,05	64,69
1.3.1 - ISS	130.000,00	130.000,00	50.832,05	84.099,05	64,69
1.3.2 - Multa, juros de mora e outros encargos do ISS	0,00	0,00	0,00	0,00	0,00
1.3.3 - Dívida ativa do ISS	0,00	0,00	0,00	0,00	0,00
1.3.4 - Multa, juros de mora, atualização monetária e outros encargos da dívida ativa do ISS	0,00	0,00	0,00	0,00	0,00
1.3.5 - Deduções da receita do ISS	0,00	0,00	0,00	0,00	0,00
1.4 - Receita resultante do imposto de renda retido na fonte - IRRF	130.000,00	130.000,00	87.198,29	160.679,86	123,60
1.4.1 - IRRF	130.000,00	130.000,00	87.198,29	160.679,86	123,60
1.4.2 - Multa, juros de mora e outros encargos do IRRF	0,00	0,00	0,00	0,00	0,00
1.4.3 - Dívida ativa do IRRF	0,00	0,00	0,00	0,00	0,00
1.4.4 - Multa, juros de mora, atualização monetária e outros encargos da dívida ativa do IRRF	0,00	0,00	0,00	0,00	0,00
1.4.5 - Deduções da receita do IRRF	0,00	0,00	0,00	0,00	0,00
1.5 - Receita resultante do imposto territorial rural - ITR	0,00	0,00	0,00	0,00	0,00
1.5.1 - ITR	0,00	0,00	0,00	0,00	0,00

CEARÁ
GOVERNO MUNICIPAL DE TARRAFAS
CONSOLIDADO

RELATÓRIO RESUMIDO DA EXECUÇÃO ORÇAMENTÁRIA
DEMONSTR. DAS RECEITAS E DESPESAS
COM MANUTENÇÃO E DESENV. DO ENSINO - MDE
ORÇAMENTOS FISCAL E DA SEGURIDADE SOCIAL
4º bimestre de 2011 (Julho a Agosto)

Pag.: 0002

1.5.2 - Multa, juros de mora e outros encargos do ITR	0,00	0,00	0,00	0,00	0,00
1.5.3 - Dívida ativa do ITR	0,00	0,00	0,00	0,00	0,00
1.5.4 - Multa, juros de mora, atualização monetária e outros encargos da dívida ativa do ITR	0,00	0,00	0,00	0,00	0,00
1.5.5 - Deduções da receita do ITR	0,00	0,00	0,00	0,00	0,00
2 - RECEITA DE TRANSFERÊNCIAS CONSTITUCIONAIS E LEGAIS	8.073.500,00	8.073.500,00	1.282.252,01	5.226.372,91	64,73
2.1 - Cota parte do FPM	5.900.000,00	5.900.000,00	871.364,91	3.872.679,81	65,64
2.1.1 - Parcela referente à CF, art. 159, I, alínea b	5.900.000,00	5.900.000,00	871.364,91	3.872.679,81	65,64
2.1.2 - Parcela referente à CF, art. 159, I, alínea d	0,00	0,00	0,00	0,00	0,00
2.2 - Cota parte do ICMS	2.100.000,00	2.100.000,00	402.372,84	1.292.428,21	61,54
2.3 - ICMS - desoneração - L.C. 87/1996	15.000,00	15.000,00	2.066,68	8.266,72	55,11
2.4 - Cota parte IPT - Exportação	8.000,00	8.000,00	1.676,27	6.787,81	84,85
2.5 - Cota parte ITR	500,00	500,00	48,68	97,86	19,57
2.6 - Cota parte IPVA	50.000,00	50.000,00	4.722,63	46.112,50	92,23
2.7 - Cota parte IOF-ouro	0,00	0,00	0,00	0,00	0,00
3 - TOTAL DA RECEITA DE IMPOSTOS (1 + 2)	8.343.700,00	8.343.700,00	1.425.635,35	5.477.394,82	65,65

RECEITAS ADICIONAIS PARA FINANCIAMENTO DO ENSINO	PREVISÃO INICIAL	PREVISÃO ATUALIZADA (a)	RECEITAS REALIZADAS		
			NO BIMESTRE	ATÉ O BIMESTRE (b)	(c) = % (b/a)x100
4 - RECEITAS DE APLICAÇÃO FINANCEIRA DE OUTROS RECURSOS DE IMPOSTOS VINCULADOS AO ENSINO	0,00	0,00	0,00	0,00	0,00
5 - RECEITAS DE TRANSFERÊNCIAS DO FNDE	421.800,00	421.800,00	64.675,25	275.853,10	65,40
5.1 - Transferências do salário-educação	130.000,00	130.000,00	27.274,80	113.684,14	87,45
5.2 - Outras transferências do FNDE	291.800,00	291.800,00	34.413,52	152.921,80	52,41
5.3 - Aplicação financeira dos recursos do FNDE	0,00	0,00	2.986,93	9.247,16	0,00
6 - RECEITAS DE TRANSFERÊNCIAS DE CONVÊNIOS	0,00	0,00	136.702,40	136.702,40	0,00
6.1 - Transferências de convênios	0,00	0,00	123.999,99	123.999,99	0,00
6.2 - Aplicação financeira dos recursos de convênios	0,00	0,00	12.702,41	12.702,41	0,00
7 - RECEITA DE OPERAÇÕES DE CRÉDITO	0,00	0,00	0,00	0,00	0,00
8 - OUTRAS RECEITAS PARA FINANCIAMENTO DO ENSINO	0,00	0,00	0,00	374.873,00	0,00
9 - TOTAL DAS RECEITAS ADICIONAIS PARA FINANCIAMENTO DO ENSINO (4+5+6+7+8)	421.800,00	421.800,00	201.377,65	787.428,50	186,68

FUNDEB

	PREVISÃO	PREVISÃO	RECEITAS REALIZADAS		
--	----------	----------	---------------------	--	--

CEARÁ
GOVERNO MUNICIPAL DE TARRAFAS
CONSOLIDADO

RELATÓRIO RESUMIDO DA EXECUÇÃO ORÇAMENTÁRIA
DEMONSTR. DAS RECEITAS E DESPESAS
COM MANUTENÇÃO E DESENV. DO ENSINO - MDE
ORÇAMENTOS FISCAL E DA SEGURIDADE SOCIAL
4º bimestre de 2011 (Julho a Agosto)

Pag.: 0003

RECEITAS DO FUNDEB	INICIAL	ATUALIZADA (a)	NO BIMESTRE	ATÉ O BIMESTRE (b)	(c) = % (b/a)x100
10 - RECEITAS DESTINADAS AO FUNDEB	1.614.700,00	1.614.700,00	174.695,96	776.208,53	48,07
10.1 - Cota-parte FPM destinado ao Fundeb (20% de 2.1.1)	1.180.000,00	1.180.000,00	174.479,57	774.742,35	65,66
10.2 - Cota-parte ICMS destinado ao Fundeb (20% de 2.2)	420.000,00	420.000,00	0,00	0,00	0,00
10.3 - Cota-parte ICMS-desoneração destinado ao Fundeb (20% de 2.3)	3.000,00	3.000,00	206,66	1.446,62	48,22
10.4 - Cota-parte IPI destinado ao Fundeb (20% de 2.4)	1.600,00	1.600,00	0,00	0,00	0,00
10.5 - Cota-parte ITR destinado ao Fundeb (20% de (1.5 + 2.5))	100,00	100,00	9,73	19,56	19,56
10.5 - Cota-parte IPVA destinado ao Fundeb (20% de 2.6)	10.000,00	10.000,00	0,00	0,00	0,00
11 - RECEITAS RECEBIDAS DO FUNDEB	4.250.000,00	4.250.000,00	709.888,79	3.268.795,86	76,91
11.1 - Transferência de recursos do Fundeb	3.400.000,00	3.400.000,00	525.019,21	2.234.980,05	65,73
11.2 - Complementação da União ao Fundeb	850.000,00	850.000,00	184.869,58	1.033.815,81	121,63
11.3 - Receita de aplicação financeira dos recursos do Fundeb	0,00	0,00	0,00	0,00	0,00
12 - RESULTADO LÍQUIDO DAS TRANSFERÊNCIAS DO FUNDEB (11.1 - 10)	1.785.300,00	1.785.300,00	350.323,25	1.458.771,52	81,71

[SE RESULTADO LÍQUIDO DA TRANSFERÊNCIA (11)>0] = ACRÉSCIMO RESULTANTE DAS TRANSFERÊNCIAS DO FUNDEB
[SE RESULTADO LÍQUIDO DA TRANSFERÊNCIA (11)<0] = DECRESCIMO RESULTANTE DAS TRANSFERÊNCIAS DO FUNDEB

DESPESAS DO FUNDEB	DOTAÇÃO INICIAL	DOTAÇÃO ATUALIZADA (d)	DESPESAS LIQUIDADAS		(f) = % (e/d)x100
			NO BIMESTRE	ATÉ O BIMESTRE (e)	
13-PAGAMENTO DOS PROFISSIONAIS DO MAGISTÉRIO	3.225.404,66	3.400.854,82	585.979,08	2.234.961,31	65,72
13.1 - Com educação infantil	0,00	0,00	0,00	0,00	0,00
13.2 - Com educação fundamental	3.225.404,66	3.400.854,82	585.979,08	2.234.961,31	69,36
14-OUTRAS DESPESAS	1.346.595,34	1.419.845,18	102.668,16	933.088,65	65,72
14.1 - Com educação infantil	0,00	0,00	0,00	0,00	0,00
14.2 - Com educação fundamental	1.346.595,34	1.419.845,18	102.668,16	933.088,65	65,72
15 - Total de despesas do Fundeb	4.572.000,00	4.820.700,00	688.647,24	3.168.049,96	65,72

DEDUÇÕES PARA FINS DO LIMITE DO FUNDEB PARA PAGAMENTO DOS PROFISSIONAIS DO MAGISTÉRIO

	VALOR
16-Restos a pagar inscritos no exercício sem disponibilidade financeira de recursos do Fundeb	68.647,54
17-Despesas custeadas com o 'superavit' financeiro do exercício anterior, do Fundeb	0,00
18-Total de deduções consideradas para fins do limite do Fundeb (16+17)	68.647,54

19-Mínimo de 60% do Fundeb na remuneração do magistério com educação infantil e ensino fundamental ((13-18)/11 x 100)%	66,27
--	-------

CONTROLE DA UTILIZAÇÃO DE RECURSOS NO EXERCÍCIO SUBSEQUENTE

20-Recursos recebidos do fundeb em exercício anterior que não foram utilizados	0,00
21-Despesas custeadas com o saldo do item 20 até o bimestre atual	0,00

MANUTENÇÃO E DESENVOLVIMENTO DO ENSINO - DESPESAS CUSTEADAS COM A RECEITA RESULTANTE DE IMPOSTOS E RECURSOS DO FUNDEB

RECEITAS COM AÇÕES TÍPICAS DE MDE	PREVISÃO INICIAL	PREVISÃO ATUALIZADA (a)	RECEITAS REALIZADAS		
			NO BIMESTRE	ATÉ O BIMESTRE (b)	(c) = (b/a)x100
22-Impostos e transferências destinadas à MDE (25% de 3)	2.085.925,00	2.085.925,00	356.408,84	1.369.348,71	65,65

DESPESAS COM AÇÕES TÍPICAS DE MDE	DOTAÇÃO INICIAL	DOTAÇÃO ATUALIZADA (d)	DESPESAS LIQUIDADAS		
			NO BIMESTRE	ATÉ O BIMESTRE (e)	(f) = (e/d)x100
23-Educação infantil	535.000,00	617.000,00	91.418,41	257.129,13	41,67
23.1 - Despesas custeadas com recursos do Fundeb	0,00	0,00	0,00	0,00	0,00
23.2 - Despesas custeadas com outros recursos de impostos	535.000,00	617.000,00	91.418,41	257.129,13	41,67
24-Ensino fundamental	5.680.000,00	5.954.100,00	862.151,82	3.803.630,24	63,88
24.1 - Despesas custeadas com recursos do Fundeb	4.572.000,00	4.820.700,00	688.647,24	3.168.049,96	65,72
24.2 - Despesas custeadas com outros recursos de impostos	1.108.000,00	1.133.400,00	173.504,58	635.580,28	56,88
25-Ensino médio	0,00	0,00	0,00	0,00	0,00
26-Ensino superior	0,00	0,00	0,00	0,00	0,00
27-Ensino profissional não integrado ao ensino regular	0,00	0,00	0,00	0,00	0,00
28-Outras	0,00	0,00	0,00	0,00	0,00
29 - Total de despesas com ações típicas de MDE	6.215.000,00	6.571.100,00	953.570,23	4.060.759,37	61,80

DEDUÇÕES CONSIDERADAS PARA FINS DO LIMITE CONSTITUCIONAL DO MDE

30-Resultado líquido das transferências do Fundeb	1.458.771,52
31-Despesas custeadas com a complementação do Fundeb no exercício	1.033.815,81
32-Receita de aplicação financeira dos recursos do Fundeb até o bimestre	0,00

CEARÁ
GOVERNO MUNICIPAL DE TARRAFAS
CONSOLIDADO


RELATÓRIO RESUMIDO DA EXECUÇÃO ORÇAMENTÁRIA
DEMONSTR. DAS RECEITAS E DESPESAS
COM MANUTENÇÃO E DESENV. DO ENSINO - MDE
ORÇAMENTOS FISCAL E DA SEGURIDADE SOCIAL
4º bimestre de 2011 (Julho a Agosto)

Pag.: 0006

Notas: - O item 35 exibirá, nos bimestres anteriores a dezembro, o 'valor liquidado e a pagar' sem disponibilidade financeira, para que já se tenha uma 'prévia' do valor que
que será deduzido em dezembro. Isto permite que se tenha conhecimento antecipado de deduções que só seriam exibidas em dezembro.

MEMÓRIA DE CÁLCULO AUXILIAR TEMPORÁRIA :

5.2 - Aplicação financeira dos recursos do FNDE - 31/01/2011 R\$	138,00
5.2 - Aplicação financeira dos recursos do FNDE - 28/02/2011 R\$	973,49
5.2 - Aplicação financeira dos recursos do FNDE - 31/03/2011 R\$	783,28
5.2 - Aplicação financeira dos recursos do FNDE - 30/04/2011 R\$	659,62
5.2 - Aplicação financeira dos recursos do FNDE - 31/05/2011 R\$	1.872,87
5.2 - Aplicação financeira dos recursos do FNDE - 31/05/2011 R\$	3,56
5.2 - Aplicação financeira dos recursos do FNDE - 30/06/2011 R\$	1.827,41
5.2 - Aplicação financeira dos recursos do FNDE - 31/07/2011 R\$	1.445,06
5.2 - Aplicação financeira dos recursos do FNDE - 31/08/2011 R\$	1.541,87
6.2 - Aplicação financeira dos recursos de convênios - 31/08/2011 R\$	12.702,41
Saldo de balanço da c/c educação (exceto fundeb) R\$	1.938,73
Saldo de balanço da c/c Fundeb R\$	0,00
Saldo de balanço da c/c Fundeb 40% R\$	0,00
Saldo de balanço da c/c Fundeb 60% R\$	0,00
Saldo final da c/c educação (exceto fundeb) R\$	444.622,67
Saldo final da c/c Fundeb R\$	0,00
Saldo final da c/c Fundeb 40% R\$	0,00
Saldo final da c/c Fundeb 60% R\$	0,00
R.P. processados inscritos na Educ (exceto Fundeb) R\$	94.771,60
R.P. processados inscritos no Fundeb R\$	379.944,52
R.P. processados inscritos no Fundeb 60% R\$	201.824,06
Liquidada a pagar na educação + fundeb R\$	189.729,41
Liquidada a pagar no Fundeb 60% R\$	68.647,54
R.P. processados a pagar na educ R\$	69.227,03


Maria Livanir Auzir de O. Simião
Sec. Finanças


Maria Livanir Auzir de O. Simião
Sec. Finanças
CPF - 712.103.503-00


CONTAP Consult. e Serv. Adm. Ltda
CNPJ: 08.057.354/0001-84
Contador
CRC-CE: 637/O-5

RREO - ANEXO XVI (ADCT, Art. 77)

R\$ 1,00

RECEITAS	PREVISÃO INICIAL	PREVISÃO ATUALIZADA (a)	RECEITAS REALIZADAS	
			ATÉ O BIMESTRE (b)	% (c) = (b/a)x100
RECEITAS DE IMPOSTOS LÍQUIDA E TRANSFERÊNCIAS CONSTITUCIONAIS E LEGAIS (I)	8.285.200,00	8.285.200,00	5.424.396,65	65,47
Impostos	270.200,00	270.200,00	251.021,91	92,90
Multas, juros de mora e outros encargos de impostos	0,00	0,00	0,00	0,00
Dívida ativa de impostos	0,00	0,00	0,00	0,00
Multas, juros de mora, atualização monetária e outros encargos da dívida ativa de impostos	0,00	0,00	0,00	0,00
Receitas de transferências constitucionais e legais	8.015.000,00	8.015.000,00	5.173.374,74	64,55
Da união	5.915.000,00	5.915.000,00	3.880.946,53	65,61
Do estado	2.100.000,00	2.100.000,00	1.292.428,21	61,54
TRANSFERÊNCIAS DE RECURSOS DO SISTEMA ÚNICO DE SAÚDE - SUS (II)	948.500,00	948.500,00	778.546,63	82,08
Da união para o município	945.000,00	945.000,00	778.416,01	82,37
Do estado para o município	0,00	0,00	0,00	0,00
Demais municípios para o município	0,00	0,00	0,00	0,00
Outras receitas do SUS	3.500,00	3.500,00	130,62	3,73
RECEITAS DE OPERAÇÕES DE CRÉDITO VINCULADAS À SAÚDE - SUS (III)	0,00	0,00	0,00	0,00
OUTRAS RECEITAS ORÇAMENTÁRIAS	11.401.340,00	11.401.340,00	5.137.665,80	45,06
(-) DEDUÇÃO PARA O FUNDEB	-1.614.700,00	-1.614.700,00	-776.208,53	48,07
TOTAL DE RECEITAS ORÇAMENTÁRIAS	19.020.340,00	19.020.340,00	10.564.400,55	55,54

DESPESAS COM SAÚDE (por grupo de natureza de despesa)	DOTAÇÃO INICIAL	DOTAÇÃO ATUALIZADA (c)	DESPESAS LIQUIDADAS	
			ATÉ O BIMESTRE (d)	% (e) = (d/c)x100
DESPESAS CORRENTES	2.443.000,00	2.437.000,00	1.546.914,88	63,48
Pessoal e encargos sociais	1.490.000,00	1.490.000,00	916.314,86	61,50
Juros e encargos da dívida	0,00	0,00	0,00	0,00
Outras despesas correntes	953.000,00	947.000,00	630.600,02	66,59
DESPESAS DE CAPITAL	560.000,00	411.000,00	19.767,70	4,81
Investimentos	560.000,00	411.000,00	19.767,70	4,81
Inversões financeiras	0,00	0,00	0,00	0,00
Amortização de dívidas	0,00	0,00	0,00	0,00

CEARÁ
GOVERNO MUNICIPAL DE TARRAFAS
CONSOLIDADO

RELATÓRIO RESUMIDO DA EXECUÇÃO ORÇAMENTÁRIA
DEMONSTRATIVO DAS RECEITAS DE IMPOSTOS E
DAS DESPESAS PRÓPRIAS COM SAÚDE
ORÇAMENTOS FISCAL E DA SEGURIDADE SOCIAL
4º bimestre de 2011 (Julho a Agosto)

Pag.: 0002

TOTAL DE DESPESAS (IV)				
	3.003.000,00	2.848.000,00	1.566.682,58	55,01
DESPESAS PRÓPRIAS COM AÇÕES E SERVIÇOS PÚBLICOS DE SAÚDE	DOTAÇÃO INICIAL	DOTAÇÃO ATUALIZADA (c)	DESPESAS LIQUIDADAS	
			ATÉ O BIMESTRE (d)	% (e) = (d/c)x100
DESPESAS COM SAÚDE (V) = (IV)	3.003.000,00	2.848.000,00	1.566.682,58	55,01
(-) DESPESAS COM INATIVOS E PENSIONISTAS	0,00	0,00	0,00	0,00
(-) DESPESAS CUSTEADAS COM OUTROS RECURSOS DESTINADOS À SAÚDE	778.546,63	778.546,63	778.546,63	100,00
Recursos de transferências do sistema único de saúde - SUS	778.416,01	778.416,01	778.416,01	100,00
Recursos de operações de crédito	0,00	0,00	0,00	100,00
Outros recursos	130,62	130,62	130,62	100,00
(-) RESTOS A PAGAR INSCRITOS NO EXERCÍCIO SEM DISPONIBILIDADE FINANCEIRA DE RECURSOS PRÓPRIOS VINCULADOS	0,00	0,00	180.674,36	
TOTAL DE DESPESAS PRÓPRIAS COM AÇÕES E SERVIÇOS PÚBLICOS DE SAÚDE (VI)				
	2.224.453,37	2.069.453,37	607.461,59	29,35
CONTROLE DE RESTOS A PAGAR VINCULADOS À SAÚDE INSCRITOS EM EXERCÍCIOS ANTERIORES	RESTOS A PAGAR INSCRITOS COM DISPONIBILIDADE FINANCEIRA DE DE RECURSO PRÓPRIO VINCULADO			
	INSCRITOS EM EXERC. ANTERIORES		CANCELADO NO EXERC. ATUAL	
RESTOS A PAGAR DE DESPESAS PRÓPRIAS COM AÇÕES E SERVIÇOS PÚBLICOS DE SAÚDE (VII)				
		330.283,43	0,00	
PARTICIPAÇÃO DAS DESPESAS COM AÇÕES E SERVIÇOS PÚBLICOS DE SAÚDE NA RECEITA DE IMPOSTOS LIQUIDA E TRANSFERÊNCIAS CONSTITUCIONAIS E LEGAIS - LIMITE CONSTITUCIONAL (%) ((VI-VII)/I)*100				
				11,20

DESPESAS COM SAÚDE (por subfunção)	DOTAÇÃO INICIAL	DOTAÇÃO ATUALIZADA (c)	DESPESAS LIQUIDADAS	
			ATÉ O BIMESTRE (d)	% (e) = (d/c)x100
Atenção básica	1.616.000,00	1.574.000,00	829.518,99	52,70
Assistência hospitalar e ambulatorial	275.000,00	110.500,00	2.081,95	1,88
Suporte profilático e terapêutico	0,00	0,00	0,00	0,00
Vigilância sanitária	0,00	0,00	0,00	0,00
Vigilância epidemiológica	0,00	0,00	0,00	0,00
Alimentação e nutrição	0,00	0,00	0,00	0,00
Outras subfunções	1.112.000,00	1.163.500,00	735.081,64	63,18

CEARÁ
GOVERNO MUNICIPAL DE TARRAFAS
CONSOLIDADO

RELATÓRIO RESUMIDO DA EXECUÇÃO ORÇAMENTÁRIA
DEMONSTRATIVO DAS RECEITAS DE IMPOSTOS E
DAS DESPESAS PRÓPRIAS COM SAÚDE
ORÇAMENTOS FISCAL E DA SEGURIDADE SOCIAL
4º bimestre de 2011 (Julho a Agosto)


Pag.: 0003


TOTAL DE DESPESAS	3.003.000,00	2.848.000,00	1.566.682,58	55,01
-------------------	--------------	--------------	--------------	-------

MEMÓRIA DE CÁLCULO AUXILIAR TEMPORÁRIA :

Saldo final da c/c saúde R\$	57.790,00	
R.P. não processados inscritos na saúde (início do ano) R\$		111.870,00
R.P. processados inscritos na saúde (início do ano) R\$		218.413,43
Liquidada a pagar na saúde R\$	180.674,36	
Liquidada a pagar na saúde a deduzir R\$	180.674,36	
Empenhada a liquidar na saúde R\$	557.810,13	
Empenhada a liquidar na saúde a deduzir R\$	557.810,13	


Maria Livanir Auzir de O. Simião
GOVERNO MUNICIPAL
CPF: 410.603.270-04


Maria Livanir Auzir de O. Simião
Sec. Finanças
CPF - 712.103.503-00


CONTAR-Consult. e Serv. Adm. Ltda
CNPJ: 08.057.354/0001-84
Contador
CRC-CE: 637/O-5

RREO - ANEXO XVII (Lei no. 11.079 de 30.12.2004, arts 22,25 e 28.)

R\$ 1,00

ESPECIFICAÇÃO	SALDO TOTAL EM 31 DE DEZEMBRO DO EXERCÍCIO ANTERIOR (a)	REGISTROS EFETUADOS EM EXERCÍCIO ATUAL		SALDO TOTAL (c)=(a+b)
		No bimestre	Até o bimestre (b)	
TOTAL DE ATIVOS				
Direitos futuros				
Ativos contabilizados na SPE				
Contrapartida para provisões de PPP				
TOTAL DE PASSIVOS(I)				
Obrigações não relacionadas a serviços				
Contrapartida para ativos da SPE				
Provisões de PPP				
GARANTIAS DE PPP (II)				
SALDO LÍQUIDO DE PASSIVOS DE PPP (III) = (I-II)				
PASSIVOS CONTINGENTES				
Contraprestações futuras				
Riscos não provisionados				
Outros passivos contingentes				
ATIVOS CONTINGENTES				
Serviços futuros				
Outros ativos contingentes				

DESPESAS DE PPP	EXERCÍCIO	EXERCÍCIO	<EC + 1>	<EC + 2>	<EC + 3>	<EC + 4>	<EC + 5>	<EC + 6>	<EC + 7>	<EC + 8>	<EC + 9>
-----------------	-----------	-----------	----------	----------	----------	----------	----------	----------	----------	----------	----------

CEARÁ
GOVERNO MUNICIPAL DE TARRAFAS
CONSOLIDADO

RELATÓRIO RESUMIDO DA EXECUÇÃO ORÇAMENTÁRIA
DEMONSTRATIVO DAS PARCERIAS PÚBLICO-PRIVADAS
ORÇAMENTOS FISCAL E DA SEGURIDADE SOCIAL
4º bimestre de 2011 (Julho a Agosto)

	ANTERIOR	CORRENTE (EC)											
Do ente federado													
Das estatais não-dependentes													
TOTAL DAS DESPESAS													
RECEITA CORRENTE LÍQUIDA(RCL)													
TOTAL DAS DESPESAS / RCL (%)													
Nota:													
Fonte:													



SECRETARIA MUNICIPAL DE FINANÇAS

Maria Livanir Auzir de O. Simião
Sec. Finanças
CPF - 712.103.503-00



CONTAP-Consult. e Serv. Adm. Ltda
CNPJ: 08.057.354/0001-84
Contador
CRC-CE: 637/O-5

RREO - ANEXO XI (LRF, Art.53, parágrafo 1, inciso I)

RECEITAS	PREVISÃO ATUALIZADA (a)	RECEITAS REALIZADAS		SALDO A REALIZAR (a-b)
		Até o bimestre (b)		
RECEITAS DE OPERAÇÕES DE CRÉDITO (I)	0,00	0,00		0,00

DESPESAS	DOTAÇÃO ATUALIZADA (d)	DESPESAS EXECUTADAS Até o Bimestre		SALDO A EXECUTAR (g)=(d)-(e+f)
		LIQUIDADAS (e)	INSCRITAS EM RESTOS A PAGAR NÃO PROCESSADOS (f)	
DESPESAS DE CAPITAL	6.661.140,00	1.888.574,50	401.031,11	4.371.534,39
(-)Incentivos Fiscais a Contribuinte	0,00	0,00	0,00	0,00
(-)Incentivos Fiscais a Contribuinte por Instituições Financeiras	0,00	0,00	0,00	0,00
DESPESAS DE CAPITAL LÍQUIDAS (II)	6.661.140,00	1.888.574,50	401.031,11	4.371.534,39
RESULTADO PARA APURAÇÃO DA REGRA DE OURO (III)=(I-II)	-6.661.140,00	-2.289.605,61		-4.371.534,39

Obs: Caso este demonstrativo seja listado em mês diferente de dezembro, a coluna 'inscratas em restos a pagar não processado' conterá o saldo do 'empenhado a pagar'


 CONTADOR
 PREFEITURA MUNICIPAL DE TARRAFAS
 CPF: 240.609.221-17


 Maria Livanir Auzir de O. Simião
 Sec. Finanças
 CPF - 712.103.503-00


 CONTAP - Consult. e Serv. Adm. Ltda
 CNPJ: 08.057.354/0001-84
 Contador
 CRC-CE: 637/O-5

CEARÁ
GOVERNO MUNICIPAL DE TARRAFAS
CONSOLIDADO

RELATÓRIO RESUMIDO DA EXECUÇÃO ORÇAMENTÁRIA
DEMONSTRATIVO DA RECEITA DE ALIENAÇÃO DE ATIVOS E APLICAÇÃO DOS RECURSOS
ORÇAMENTO FISCAL E DA SEGURIDADE SOCIAL
4º bimestre de 2011 (Julho a Agosto)

Pag.: 0001

RREO - ANEXO XIV (LRF, Art.53, parágrafo 1º inciso III)

R\$ 1,00

RECEITAS	PREVISÃO ATUALIZADA (a)	RECEITAS REALIZADAS (b)		SALDO A REALIZAR (c)=(a-b)
RECEITAS DE CAPITAL - ALIENAÇÃO DE ATIVOS	10.000,00	0,00		10.000,00
Alienação de bens móveis	10.000,00	0,00		10.000,00
Alienação de bens imóveis	0,00	0,00		0,00
DESPESAS (APLICAÇÃO DOS RECURSOS DA ALIENAÇÃO DE ATIVOS)	DOTAÇÃO ATUALIZADA (d)	DESPESAS EXECUTADAS Até o Bimestre		SALDO A EXECUTAR (g)=(d)-(e+f)
		LÍQUIDADAS (e)	INSCRITAS EM RESTOS A PAGAR NÃO PROCESSADOS (f)	
APLICAÇÃO DOS RECURSOS DA ALIENAÇÃO DE ATIVOS				
DESPESAS DE CAPITAL				
Investimentos				
Inversões financeiras				
Amortização de dívidas				
DESPESAS CORRENTES DO REGIME DE PREVIDÊNCIA				
Regime Próprio de Previdência dos Servidores				
SALDO FINANCEIRO A APLICAR	<EXERCÍCIO ANTERIOR> (h)	<EXERCÍCIO> (i) = (b) - (e+f)		SALDO ATUAL (j)=(h+i)
VALOR (III)				


MARIANNE LARANJEIRA
GOVERNO MUNICIPAL DE TARRAFAS
CPF: 248.563.272-67


Maria Livanir Auzir de G. Simião
Sec. Finanças
CPF - 712.103.503-00


CONTAP Consult. e Serv. Adm. Ltda
CNPJ: 08.057.354/0001-84
Contador
CRC-CE: 637/O-5

CEARA
GOVERNO MUNICIPAL DE TARRAFAS
CONSOLIDADO

RELATÓRIO RESUMIDO DA EXECUÇÃO ORÇAMENTÁRIA
DEMONSTRATIVO DA PROJEÇÃO ATUARIAL DO REGIME PRÓPRIO DE PREVIDÊNCIA SOCIAL DOS SERVIDORES PÚBLICOS
ORÇAMENTOS FISCAL E DA SEGURIDADE SOCIAL
4º bimestre de 2011 (Julho a Agosto)

RREO - ANEXO XIII (LRF, Art 53, § 1o, inciso II)

R\$ 1,00

EXERCÍCIO	RECEITAS PREVIDENCIÁRIAS (a)	DESPESAS PREVIDENCIÁRIAS (b)	RESULTADO PREVIDENCIÁRIO (c)=(a-b)	SALDO FINANCEIRO DO EXERCÍCIO (d)=(d' exercício anterior) + (c)

Alle
PREFEITURA MUNICIPAL
CPF: 248.903.279-09

Maria Livanir Auzir de O. Simião
Maria Livanir Auzir de O. Simião
Sec. Finanças
CPF - 712.103.503-00

[Assinatura]
LONTAP-Consult. e Serv. Adm. Ltda
CNPJ: 08.057.354/0001-84
Contador
CRC-CE: 637/O-5