




Prefeitura Municipal de Tarrafas
GOVERNO MUNICIPAL
CNPJ nº 12.464.301/0001-55

EDITAL DE PUBLICAÇÃO

A Prefeita Municipal de Tarrafas, no uso de suas atribuições que lhe são conferidas pela Lei Orgânica Municipal, e de conformidade com a determinação contida na Lei complementar Nº 101, DE 04 DE MAIO de 2000 (Lei de Responsabilidade Fiscal), **AUTORIZA** a publicação mediante afixação na Secretaria da Câmara Municipal e da Prefeitura Municipal, e em demais locais de amplo acesso público, para a divulgação nesta data do **RREO – Relatório Resumido de Execução Orçamentário referente ao 6º Bimestre de 2011.**

Paço da PREFEITURA MUNICIPAL DE TARRAFAS, em 27 de Janeiro de 2012.

Atenciosamente;


Antonia Simão Lopes Leite
Prefeita Municipal




Prefeitura Municipal de Tarrafas
GOVERNO MUNICIPAL
CNPJ nº 12.464.301/0001-55

EDITAL DE PUBLICAÇÃO

A Prefeita Municipal de Tarrafas, no uso de suas atribuições que lhe são conferidas pela Lei Orgânica Municipal, e de conformidade com a determinação contida na Lei complementar Nº 101, DE 04 DE MAIO de 2000 (Lei de Responsabilidade Fiscal), **AUTORIZA** a publicação do RREO - **Relatório Resumido de Execução Orçamentário referente ao 6º Bimestre de 2011**, nos seguintes endereços na internet: www.assesi.com e www.tarrafas.ce.gov.br

Paço da PREFEITURA MUNICIPAL DE TARRAFAS, em 27 de Janeiro de 2012.

Atenciosamente;


Antonia Simião Lopes Leite
Prefeita Municipal

RECEITAS ORÇAMENTÁRIAS	PREVISÃO INICIAL	PREVISÃO ATUALIZADA (a)	RECEITAS REALIZADAS					SALDO A REALIZAR (a-c)
			NO BIMESTRE (b)	% b/a	ATÉ O BIMESTRE (c)	% c/a		
RECEITAS (exceto intra-orçamentárias) (I)	19.020.340,00	19.020.340,00	3.700.315,22	19,45	16.799.188,30	88,32	2.221.151,70	
RECEITAS CORRENTES	13.795.800,00	13.795.800,00	3.602.593,40	26,11	15.671.690,67	113,60	-1.875.890,67	
RECEITA TRIBUTÁRIA	270.700,00	270.700,00	173.545,34	64,11	457.705,47	169,08	-187.005,47	
Impostos	270.200,00	270.200,00	173.545,34	64,23	456.822,28	169,07	-186.622,28	
Taxas	500,00	500,00	0,00	0,00	883,19	176,64	-383,19	
RECEITA PATRIMONIAL	31.500,00	31.500,00	10.031,77	31,85	67.555,16	214,46	-36.055,16	
Recetas de valores mobiliários	31.500,00	31.500,00	10.031,77	31,85	67.555,16	214,46	-36.055,16	
TRANSFERÊNCIAS CORRENTES	13.489.600,00	13.489.600,00	3.411.410,69	25,29	15.106.330,26	111,99	-1.616.730,26	
Transferências intergovernamentais	13.109.600,00	13.109.600,00	3.128.728,28	23,87	14.057.611,41	107,23	-948.011,41	
Transferências de convênios	380.000,00	380.000,00	282.672,41	74,39	1.048.718,85	275,98	-668.718,85	
OUTRAS RECEITAS CORRENTES	4.000,00	4.000,00	7.605,60	190,14	40.099,78	1.002,49	-36.099,78	
Multa e juros de mora	1.000,00	1.000,00	0,00	0,00	0,00	0,00	1.000,00	
Indenizações e restituições	1.000,00	1.000,00	3.188,35	318,84	17.167,19	1.716,72	-16.167,19	
Receta da dívida ativa	2.000,00	2.000,00	4.417,25	220,86	22.932,59	1.146,63	-20.932,59	
RECEITAS DE CAPITAL	5.224.540,00	5.224.540,00	97.721,82	1,87	1.127.497,63	21,58	4.097.042,37	
ALIEÇÃO DE BENS	10.000,00	10.000,00	0,00	0,00	0,00	0,00	10.000,00	
Alienação de bens móveis	10.000,00	10.000,00	0,00	0,00	0,00	0,00	10.000,00	
TRANSFERÊNCIAS DE CAPITAL	5.214.540,00	5.214.540,00	97.721,82	1,87	1.127.497,63	21,62	4.087.042,37	
Transferências intergovernamentais	914.540,00	914.540,00	0,00	0,00	63.535,55	6,95	851.004,45	
Transferências de convênios	4.300.000,00	4.300.000,00	97.721,82	2,27	1.063.962,08	24,74	3.236.037,92	
RECEITAS (intra-orçamentárias) (II)	0,00	0,00	0,00	0,00	0,00	0,00	0,00	
RECEITAS CORRENTES	0,00	0,00	0,00	0,00	0,00	0,00	0,00	
RECEITAS DE CAPITAL	0,00	0,00	0,00	0,00	0,00	0,00	0,00	
SUBTOTAL DAS RECEITAS (III) = (I + II)	19.020.340,00	19.020.340,00	3.700.315,22	19,45	16.799.188,30	88,32	2.221.151,70	
OPERÇÕES DE CREDITO / REFINANCIAMENTO (IV)								
OPERÇÕES DE CREDITO INTERNAS								
Para refinanciamento da dívida mobiliária								
Para refinanciamento da dívida contratual								
OPERÇÕES DE CREDITO EXTERNAS								
Para refinanciamento da dívida mobiliária								
Para refinanciamento da dívida contratual								
SUBTOTAL COM REFINANCIAMENTO (V) = (III + IV)	19.020.340,00	19.020.340,00	3.700.315,22	19,45	16.799.188,30	88,32	2.221.151,70	

DÉFICIT (VI)	-	-	-	-	-	-	-	-	-	-	-
TOTAL (VII) = (V+VI)	19.020.340,00	19.020.340,00	3.700.315,22	19,45	16.799.188,30	-	-	-	-	-	-
SALDOS DE EXERCÍCIOS ANTERIORES (utilizados para créditos adicionais) Superávit financeiro Reabertura de créditos adicionais	-	-	-	-	-	-	-	-	-	0,00	-


DESPESAS ORÇAMENTÁRIAS	DOTAÇÃO INICIAL (d)	CREDITOS ADICIONAIS (*) (e)	DOTAÇÃO ATUALIZADA (f)=(d+e)	DESPESAS EMPENHADAS			DESPESAS LIQUIDADAS			INSCRITAS EM RESTOS A PAGAR MAO PROCESSADOS (h)		SALDO A EXECUTAR (f-(g+h))
				NO BIMESTRE	ATÉ O BIMESTRE	NO BIMESTRE	ATÉ O BIMESTRE	NO BIMESTRE	ATÉ O BIMESTRE	%		
											(g)	
DESPESAS (exceto intra-orçamentárias)(VIII)	19.020.340,00	0,00	19.020.340,00	2.624.616,39	16.001.877,88	3.885.275,00	15.664.342,84	337.535,04	84,13	3.018.462,12		
DESPESAS CORRENTES	11.895.300,00	1.855.980,00	13.751.280,00	1.866.985,76	12.581.842,13	3.077.428,08	12.360.815,53	221.026,60	91,50	1.169.437,87		
Pessoal e encargos so	6.574.100,00	1.125.930,00	7.700.130,00	1.199.014,15	7.226.681,04	1.827.906,96	7.216.681,04	0,00	93,85	473.448,96		
Outras despesas corre	5.321.100,00	730.050,00	6.051.150,00	667.971,61	5.355.161,09	1.249.521,12	5.134.134,49	221.026,60	88,50	695.988,91		
DESPESAS DE CAPITAL	7.060.040,00	-1.855.980,00	5.204.060,00	757.630,63	3.420.035,75	807.846,92	3.303.527,31	116.508,44	65,72	1.784.024,25		
Investimentos	6.980.040,00	-1.847.980,00	5.132.060,00	756.173,45	3.353.951,58	797.999,14	3.237.443,14	116.508,44	65,35	1.778.108,42		
Amortização de dívida	80.000,00	-8.000,00	72.000,00	1.457,18	66.084,17	9.847,78	66.084,17	0,00	91,78	5.915,83		
Reserva de contingênci	65.000,00	0,00	65.000,00	0,00	0,00	0,00	0,00	0,00	0,00	65.000,00		
DESPESAS (intra-orçamentárias)(IX)	0,00	0,00	0,00	0,00	0,00	0,00	0,00	0,00	0,00	0,00		
DESPESAS CORRENTES	0,00	0,00	0,00	0,00	0,00	0,00	0,00	0,00	0,00	0,00		
DESPESAS DE CAPITAL	0,00	0,00	0,00	0,00	0,00	0,00	0,00	0,00	0,00	0,00		
SUBTOTAL DAS DESPESAS (X)=(VIII+IX)	19.020.340,00	0,00	19.020.340,00	2.624.616,39	16.001.877,88	3.885.275,00	16.001.877,88	16.001.877,88	84,13	3.018.462,12		


AMORTIZAÇÃO DA DÍVIDA / REFINANCIAMENTO (XI) AMORT. DA DÍVIDA INTER Dívida mobiliária Outras dívidas AMORT. DA DÍVIDA EXTER				DESPESAS EMPENHADAS			DESPESAS LIQUIDADAS			INSCRITAS EM RESTOS A PAGAR MAO PROCESSADOS (h)		SALDO A EXECUTAR (f-(g+h))
				NO BIMESTRE	ATÉ O BIMESTRE	NO BIMESTRE	ATÉ O BIMESTRE	NO BIMESTRE	ATÉ O BIMESTRE	%		

K

Divida mobiliária									
Outras dividas									
SUBTOTAL COM REFINANCIAMENTO (XII) = (X+XI)	19.020.340,00	0,00	19.020.340,00	2.624.616,39	16.001.877,88	3.885.275,00	16.001.877,88	84,13	3.018.462,12
SUPERAVIT (XIII)	-	-	-	-	-	-	797.310,42	-	-
TOTAL (XIV) = (XII+XIII)	19.020.340,00	0,00	19.020.340,00	2.624.616,39	16.001.877,88	3.885.275,00	16.799.188,30	-	-

Notas: (*) - No modelo da SIM inexistente coluna para reduções de dotação. Por este motivo, as reduções foram deduzidas na própria coluna de 'Créditos adicionais', motivo pelo qual esta coluna poderá conter valores negativos, não sendo portanto nenhum erro ser exibido valores negativos na coluna 'Créditos adicionais'.


Antonia Simião L. Leite
PREFEITA MUNICIPAL
CPF: 246.663.273-04


Maria Livanir Auzir de O. Simião
Sec. Finanças
CPF - 712.103.503-00

CONTAP-Consult. e Serv. Adm. Ltda
CNPJ: 08.057.354/0001-84
Contador
CRC-CE: 637/0-5

FUNÇÃO / SUBFUNÇÃO	DOTAÇÃO INICIAL	DOTAÇÃO ATUALIZADA (a)	DESPESAS EMPENHADAS			DESPESAS LIQUIDADAS			INSCRITAS EM RESTOS A PAGAR NÃO PROCESSADOS (c)	%	%	SALDO A EXECUTAR (a-(b+c))
			NO BIMESTRE	ATE O BIMESTRE	NO BIMESTRE	ATE O BIMESTRE	NO BIMESTRE	ATE O BIMESTRE				
DESPESAS (EXCETO INTRA-ORÇAMENTARIAS) (I)	19.020.340,00	19.020.340,00	2.624.616,39	16.001.877,88	3.885.275,00	15.664.342,84	337.535,04	100,00	84,13	3.018.462,12		
LEGISLATIVA	472.440,00	514.224,00	501.478,65	501.478,65	501.478,65	501.478,65	0,00	3,13	97,52	12.745,35		
AÇÃO LEGISLATIVA	472.440,00	514.224,00	501.478,65	501.478,65	501.478,65	501.478,65	0,00	3,13	97,52	12.745,35		
ADMINISTRAÇÃO	1.847.700,00	2.067.800,00	172.239,01	1.886.787,70	459.227,67	1.871.063,80	15.723,90	11,79	91,25	181.012,30		
ADMINISTRAÇÃO GERAL	1.847.700,00	2.067.800,00	172.239,01	1.886.787,70	459.227,67	1.871.063,80	15.723,90	11,79	91,25	181.012,30		
ASSISTÊNCIA SOCIAL	1.040.000,00	1.003.800,00	59.566,95	735.739,49	187.753,55	735.195,59	543,90	4,60	73,30	268.060,51		
ADMINISTRAÇÃO GERAL	254.000,00	299.000,00	-3.881,41	231.243,53	55.550,16	230.699,63	543,90	1,45	77,34	67.756,47		
ASSISTÊNCIA AO IDOSO	124.000,00	31.600,00	2.000,00	11.832,00	4.080,00	11.832,00	0,00	0,07	37,44	19.768,00		
ASSISTÊNCIA AO PORTADOR DE DEFICIÊNCIA	16.000,00	4.000,00	0,00	0,00	0,00	0,00	0,00	0,00	0,00	4.000,00		
ASSISTÊNCIA A CRIANÇA E AO ADOLESCENTE	155.000,00	196.500,00	47.802,29	146.738,58	50.597,35	146.738,58	0,00	0,92	74,69	49.741,42		
ASSISTÊNCIA COMUNITÁRIA	491.000,00	472.700,00	18.646,07	345.905,38	77.526,04	345.905,38	0,00	2,16	73,18	126.794,62		
SAÚDE	3.003.000,00	3.108.000,00	427.784,43	2.687.508,17	718.876,46	2.684.264,27	3.243,90	16,79	86,47	420.494,83		
ADMINISTRAÇÃO GERAL	1.022.000,00	1.262.500,00	99.900,64	1.169.666,73	255.217,97	1.166.422,83	3.243,90	7,31	92,65	92.833,27		
ATENÇÃO BÁSICA	1.616.000,00	1.715.000,00	329.235,44	1.513.431,14	462.419,75	1.513.431,14	0,00	9,46	87,23	221.568,86		
ASSISTÊNCIA HOSPITALAR E ESPECIALIZADA	275.000,00	110.500,00	-1.351,65	4.410,30	1.238,74	4.410,30	0,00	0,03	3,99	106.089,70		
SANEAMENTO BÁSICO URBANO	90.000,00	0,00	0,00	0,00	0,00	0,00	0,00	0,00	0,00	90.000,00		
TRABALHO DE SAÚDE	120.000,00	109.000,00	-4.693,01	91.494,24	18.345,00	91.494,24	0,00	0,57	83,94	17.505,76		
EMERGÊNCIA	120.000,00	109.000,00	-4.693,01	91.494,24	18.345,00	91.494,24	0,00	0,57	83,94	17.505,76		
EDUCAÇÃO	6.261.900,00	7.307.000,00	976.028,15	6.809.793,55	1.457.623,64	6.688.041,21	121.752,34	42,56	93,20	497.206,45		
ADMINISTRAÇÃO GERAL	938.000,00	956.400,00	12.039,01	827.852,47	168.979,32	822.608,57	5.243,90	5,17	86,56	128.547,53		
ENSINO FUNDAMENTAL	4.618.900,00	5.524.600,00	833.282,51	5.250.136,07	1.147.564,32	5.250.136,07	0,00	32,81	95,03	274.463,93		
EDUCAÇÃO INFANTIL	535.000,00	656.000,00	121.621,63	582.720,01	107.385,00	466.211,57	116.508,44	3,64	88,83	73.279,99		
EDUCAÇÃO DE JOVENS E ADULTOS	170.000,00	170.000,00	7.085,00	149.085,00	33.695,00	149.085,00	0,00	0,93	87,70	20.915,00		
CULTURA	265.800,00	565.400,00	82.443,00	525.360,00	14.971,00	329.089,00	196.271,00	3,28	92,92	40.040,00		
ADMINISTRAÇÃO GERAL	30.000,00	41.000,00	-2.815,00	32.841,00	6.271,00	32.841,00	0,00	0,21	80,10	8.159,00		
DIFUSÃO CULTURAL	235.800,00	524.400,00	85.258,00	492.519,00	8.700,00	296.248,00	196.271,00	3,08	99,07	31.881,00		
URBANO	1.120.600,00	1.610.000,00	285.141,37	1.595.100,71	392.791,19	1.595.100,71	0,00	9,97	99,07	14.899,29		
INFRA ESTRUTURA URBANA	420.000,00	960.000,00	285.141,37	949.201,79	285.141,37	949.201,79	0,00	5,93	98,88	10.798,21		
SERVIÇOS URBANOS	700.000,00	650.000,00	0,00	645.898,92	107.649,82	645.898,92	0,00	4,04	99,37	4.101,08		
HABITAÇÃO	90.000,00	20.000,00	0,00	0,00	0,00	0,00	0,00	0,00	0,00	20.000,00		


*

RELATÓRIO RESUMIDO DA EXECUÇÃO ORÇAMENTÁRIA
DEMONSTRATIVO DA EXECUÇÃO DAS DESPESAS POR FUNÇÃO/SUBFUNÇÃO
ORÇAMENTO FISCAL E DA SEGURIDADE SOCIAL
6º bimestre de 2011 (Novembro a Dezembro)

FUNÇÃO / SUBFUNÇÃO	DOTAÇÃO INICIAL	DOTAÇÃO ATUALIZADA (a)	DESPESAS EMPENHADAS				DESPESAS LIQUIDADAS				INSCRITAS EM RESTOS A PAGAR NÃO PROCESSADOS (c)	%	%	SALDO A EXECUTAR (a)-(b+c)
			NO BIMESTRE		ATÉ O BIMESTRE		NO BIMESTRE		ATÉ O BIMESTRE (b)					
			NO	ATE O	NO	ATE O	NO	ATE O	(b+c) / total b+c	((b+c)/a)				
HABITAÇÃO URBANA	90.000,00	20.000,00	0,00	0,00	0,00	0,00	0,00	0,00	0,00	0,00	0,00	0,00	20.000,00	
SANEAMENTO	80.000,00	0,00	0,00	0,00	0,00	0,00	0,00	0,00	0,00	0,00	0,00	0,00	0,00	
SANEAMENTO BÁSICO RURAL	80.000,00	0,00	0,00	0,00	0,00	0,00	0,00	0,00	0,00	0,00	0,00	0,00	0,00	
GESTÃO AMBIENTAL	4.033.000,00	2.135.316,00	125.437,84	728.174,17	128.437,84	728.174,17	0,00	0,00	0,00	0,00	4,55	34,10	1.407.141,83	
ADMINISTRAÇÃO GERAL	23.000,00	23.000,00	120,00	18.120,00	3.120,00	18.120,00	0,00	0,00	0,00	0,00	0,11	78,78	4.880,00	
RECURSOS HÍDRICOS	4.010.000,00	2.111.316,00	125.317,84	710.054,17	125.317,84	710.054,17	0,00	0,00	0,00	0,00	4,44	33,61	1.402.261,83	
AGRICULTURA	131.500,00	109.500,00	-810,00	64.419,85	5.770,00	64.419,85	0,00	0,00	0,00	0,00	0,40	58,93	45.080,15	
ADMINISTRAÇÃO GERAL	82.500,00	66.400,00	-810,00	42.320,65	5.770,00	42.320,65	0,00	0,00	0,00	0,00	0,26	63,74	24.079,35	
EXTENSAO RURAL	49.000,00	43.100,00	0,00	22.099,20	0,00	22.099,20	0,00	0,00	0,00	0,00	0,14	51,27	21.000,80	
ENERGIA	10.000,00	151.000,00	0,00	145.563,65	0,00	145.563,65	0,00	0,00	0,00	0,00	0,91	96,40	5.436,35	
ENERGIA ELÉTRICA	10.000,00	151.000,00	0,00	145.563,65	0,00	145.563,65	0,00	0,00	0,00	0,00	0,91	96,40	5.436,35	
TRANSPORTE	310.000,00	223.300,00	0,00	223.215,70	0,00	223.215,70	0,00	0,00	0,00	0,00	1,39	99,96	84,30	
TRANSPORTE RODOVIÁRIO	310.000,00	223.300,00	0,00	223.215,70	0,00	223.215,70	0,00	0,00	0,00	0,00	1,39	99,96	84,30	
DESPORTO E LAZER	170.000,00	31.000,00	0,00	7.242,00	0,00	7.242,00	0,00	0,00	0,00	0,00	0,05	23,36	23.758,00	
DESPORTO COMUNITÁRIO	40.000,00	31.000,00	0,00	7.242,00	0,00	7.242,00	0,00	0,00	0,00	0,00	0,05	23,36	23.758,00	
LAZER	130.000,00	0,00	0,00	0,00	0,00	0,00	0,00	0,00	0,00	0,00	0,00	0,00	0,00	
RESERVA DE CONTINGÊNCIA	65.000,00	65.000,00	0,00	0,00	0,00	0,00	0,00	0,00	0,00	0,00	0,00	0,00	65.000,00	
RESERVA DE CONTINGÊNCIA	65.000,00	65.000,00	0,00	0,00	0,00	0,00	0,00	0,00	0,00	0,00	0,00	0,00	65.000,00	
DESPESAS (INTRA-ORÇAMENTARIAS) (II)	0,00	0,00	0,00	0,00	0,00	0,00	0,00	0,00	0,00	0,00	0,00	0,00	0,00	
TOTAL (III) = (I + II)	19.020.340,00	19.020.340,00	2.624.616,39	16.001.877,88	3.885.275,09	16.001.877,88	100,00	84,13	3.018.462,12					

FONTE:


Antonia Simião L. Leite
PREFEITA MUNICIPAL
CPF: 246.663.273-04


Maria Livanir Auzir de O. Simião
Sec. Finanças
CPF - 712.103.503-00

CONTAP-Consult. e Serv. Adm. Ltda
CNPJ: 08.057.354/0001-84
Contador
CRC-CE: 637/O-5

EVOLUÇÃO DA RECEITA REALIZADA NOS ÚLTIMOS 12 MESES

ESPECIFICAÇÃO	EVOLUÇÃO DA RECEITA REALIZADA NOS ÚLTIMOS 12 MESES						TOTAL (ÚLTIMOS 12 MESES)	PREVISÃO ATUALIZADA EXERCÍCIO
	Jan/2011	Fev/2011	Mar/2011	Abr/2011	Mai/2011	Jun/2011		
RECEITAS CORRENTES (I)	1.277.465,75	1.690.378,47	1.222.711,91	1.303.163,87	1.277.495,73	1.312.037,61	16.824.540,90	15.410.500,00
Receta tributária	43.689,80	5.570,09	23.392,43	5.618,33	23.210,89	6.913,22	457.705,47	270.700,00
IPTU	0,00	0,00	0,00	0,00	0,00	0,00	5.353,00	9.200,00
ISS	8.824,11	1.388,76	8.121,44	1.881,40	11.105,20	1.946,59	137.122,76	130.000,00
ITBI	410,00	100,00	0,00	100,00	100,00	180,00	890,00	1.000,00
IRRF	33.979,69	4.054,83	15.110,80	3.598,93	11.953,69	4.786,63	313.456,72	130.000,00
Outras receitas tributárias	479,00	27,00	160,19	38,00	52,00	0,00	883,19	500,00
Receta patrimonial	3.493,93	4.510,73	5.239,17	4.279,42	5.697,92	4.432,38	67.533,16	31.500,00
Transferências correntes	1.230.237,77	1.661.782,31	1.194.050,31	1.293.196,22	1.236.647,39	1.300.648,21	15.049,54	15.104.300,00
Cota-parte do FPM	522.084,72	302.469,75	367.111,67	480.711,40	328.644,85	304.214,21	851,36	851,36
Cota-parte do ICMS	118.644,65	147.185,93	217.220,02	133.365,93	138.585,75	135.053,09	445.766,28	445.766,28
Cota-parte do IPVA	10.941,51	16.110,02	5.280,78	5.480,40	1.700,82	1.876,34	211.853,32	211.853,32
Cota-parte do ITR	0,00	12,35	0,00	0,00	36,83	0,00	43,77	43,77
Transferências da LC 87/96	1.033,34	1.033,34	1.033,34	1.033,34	1.033,34	1.033,34	851,36	851,36
Transferências da LC 61/89	978,96	920,91	676,43	913,78	770,10	851,36	851,36	851,36
Transferências do Funes	403.669,45	466.438,22	369.082,84	492.840,72	380.409,56	445.766,28	445.766,28	445.766,28
Outras transferências correntes	172.885,14	467.611,79	237.605,23	172.850,65	155.468,14	155.468,14	211.853,32	211.853,32
Outras receitas correntes	44,25	18.515,34	30,00	69,90	11.939,53	43,77	43,77	43,77
DEDUÇÕES (II)	104.623,56	112.703,05	73.644,96	97.548,90	111.942,56	101.049,54	101.049,54	101.049,54
Ded. de receita para formação do Fundo	104.623,56	112.703,05	73.644,96	97.548,90	111.942,56	101.049,54	101.049,54	101.049,54
RECEITA CORRENTE LÍQUIDA (III)=(I-II)	1.172.842,19	1.577.675,42	1.149.066,95	1.205.614,97	1.165.553,17	1.210.988,07		

EVOLUÇÃO DA RECEITA REALIZADA NOS ÚLTIMOS 12 MESES

ESPECIFICAÇÃO	EVOLUÇÃO DA RECEITA REALIZADA NOS ÚLTIMOS 12 MESES						TOTAL (ÚLTIMOS 12 MESES)	PREVISÃO ATUALIZADA EXERCÍCIO
	Jul/2011	Ago/2011	Set/2011	Out/2011	Nov/2011	Dez/2011		
RECEITAS CORRENTES (I)	1.189.581,68	1.307.535,37	970.479,69	1.458.614,83	1.474.896,66	2.340.179,33	16.824.540,90	15.410.500,00
Receta tributária	61.590,93	81.889,41	27.694,33	4.590,70	90.166,53	83.378,81	457.705,47	270.700,00
IPTU	4.653,00	700,00	0,00	0,00	0,00	0,00	5.353,00	9.200,00
ISS	19.211,72	31.614,33	13.352,97	1.115,53	33.264,08	5.290,93	137.122,76	130.000,00
ITBI	0,00	0,00	0,00	0,00	0,00	0,00	890,00	1.000,00
IRRF	37.693,21	49.505,08	14.311,36	3.475,17	56.902,45	78.087,88	313.456,72	130.000,00
Outras receitas tributárias	2,00	70,00	30,00	0,00	0,00	0,00	883,19	500,00
Receta patrimonial	3.651,13	16.771,81	3.462,88	5.981,02	4.203,48	5.828,29	67.533,16	31.500,00
Transferências correntes	1.123.251,28	1.208.874,15	938.550,43	1.448.043,11	1.377.697,20	2.246.196,08	16.259.180,49	15.104.300,00


*

RREO - ANEXO III (LRF, Art.53, inciso I)

R\$ 1,00

Cota-parte do FPM	428.923,08	353.215,31	464.276,59	490.525,98	824.898,79	6.005.596,48	5.900.000,00
Cota-parte do ICMS	165.339,26	174.068,99	114.623,73	254.289,11	186.116,59	2.021.521,63	2.100.000,00
Cota-parte do IPVA	2.677,69	2.801,90	866,07	955,31	912,34	51.672,32	30.000,00
Cota-parte do ITR	0,00	641,78	595,63	119,01	59,74	1.514,02	500,00
Transferências da LC 87/96	1.033,34	1.033,34	1.033,34	1.033,34	1.033,34	12.400,08	15.000,00
Transferências da LC 61/89	839,59	778,32	1.099,50	1.031,22	1.166,31	10.863,36	8.000,00
Transferências do Fundeb	340.866,93	241.367,85	332.864,75	443.659,84	520.378,85	4.807.067,15	4.250.000,00
Outras transferências correntes	183.580,30	164.642,94	532.663,50	186.084,19	711.629,92	3.348.545,45	2.780.800,00
Outras receitas correntes	1.079,34	772,05	0,00	2.829,45	4.776,15	40.999,78	4.000,00
DEDUÇÕES (II)	85.991,23	70.978,04	93.181,07	98.321,01	114.161,58	1.132.850,23	1.614.700,00
Déd. de receita para formação do Fundeb	85.991,23	70.978,04	93.181,07	98.321,01	114.161,58	1.132.850,23	1.614.700,00
RECEITA CORRENTE LÍQUIDA (III)=(I-II)	1.103.590,45	1.218.830,64	1.365.433,76	1.376.575,65	2.226.017,75	15.671.690,67	13.795.800,00


Antonia Simião L. Leite
PREFEITA MUNICIPAL
CPF: 246.663.273-04


Srlia Luíza Arráziz de O. Simião
Sec. Finanças
CPF - 712.103.503-00

CONTAP-Consult. e Serv. Adm. Ltda
CNPJ: 08.057.354/0001-84
Contador
CRC-CE: 6370-5

RREO - ANEXO VI (LRF, Art 53, inciso III)

R\$ 1,00

DÍVIDA FISCAL LÍQUIDA

S A L D O S

	S A L D O S		
	ATÉ DEZEMBRO ANO ANTERIOR (a)	ATÉ BIMESTRE ANTERIOR (b)	ATÉ BIMESTRE ATUAL (c)
DÍVIDA CONSOLIDADA (I)	77.242,95	21.006,56	11.158,78
DEDUÇÕES (II)			
Disponibilidade de caixa bruta	397.919,73	941.084,49	1.048.158,78
Demais haveres financeiros	494.239,37	1.219.743,06	1.257.587,17
(-) Restos a pagar processados (exceto precatórios)	752.350,63	772.772,29	692.717,35
	848.670,27	1.051.430,86	902.145,74
DÍVIDA CONSOLIDADA LÍQUIDA (III) = (I - II)	-320.676,78	-920.077,93	-1.037.000,00
RECEITAS DE PRIVATIZAÇÕES (IV)	0,00	0,00	0,00
PASSIVOS RECONHECIDOS (V)	0,00	0,00	0,00
DÍVIDA FISCAL LÍQUIDA (VI) = (III + IV - V)	-320.676,78	-920.077,93	-1.037.000,00

RESULTADO NOMINAL

PERÍODO DE REFERÊNCIA

VALOR DO RESULTADO NOMINAL	PERÍODO DE REFERÊNCIA	
	NO BIMESTRE (c-b)	ATÉ BIMESTRE (c-a)
VALOR DO RESULTADO NOMINAL	-116.922,07	-716.323,22
DISCRIMINAÇÃO DA META FISCAL		VALOR CORRENTE
META DO RESULTADO NOMINAL FIXADA NO ANEXO DE METAS FISCAIS DA LDO PARA O EXERCÍCIO ATUAL		0,00

REGIME PREVIDENCIÁRIO

S A L D O S


A.

DÍVIDA FISCAL LÍQUIDA PREVIDENCIÁRIA

	ATÉ DEZEMBRO ANO ANTERIOR (a)	ATÉ BIMESTRE ANTERIOR (b)	ATÉ BIMESTRE ATUAL (c)
DÍVIDA CONSOLIDADA PREVIDENCIÁRIA (VII)	0,00	0,00	0,00
Passivo atuarial	0,00	0,00	0,00
Demais dívidas	0,00	0,00	0,00
DEDUÇÕES (VIII)			
Disponibilidade de caixa bruta	0,00	0,00	0,00
Investimentos	0,00	0,00	0,00
Demais haveres financeiros	0,00	0,00	0,00
(-) Restos a pagar processados	0,00	0,00	0,00
DÍVIDA CONSOLIDADA LÍQUIDA PREVIDENCIÁRIA (IX) = (VII - VIII)	0,00	0,00	0,00
PASSIVOS RECONHECIDOS (X)	0,00	0,00	0,00
DÍVIDA FISCAL LÍQUIDA PREVIDENCIÁRIA (XI) = (IX - X)	0,00	0,00	0,00

Nota - O valor do item 'II' somente será preenchido se for positivo.
- O valor do item 'VIII' somente será preenchido se for positivo.


Antonia Simião L. Leite
PREFEITA MUNICIPAL
CPF: 246.663.273-04


Maria Livanir Auzir de O. Simião
Sec. Finanças
CPF - 712.103.503-00

CONTAP-Consult. e Serv. Adm. Ltda
CNPJ: 08.057.354/0001-84
Contador
CRC-CE: 637/O-5


RREO - ANEXO VII (LRF, Art. 53, inciso III)

RECEITAS PRIMARIAS	PREVISÃO ATUALIZADA	RECEITAS REALIZADAS		
		NO BIMESTRE	ATÉ O BIMESTRE	ATÉ O BIMESTRE ANO ANTERIOR
RECEITAS CORRENTES (I)	13.764.300,00	3.592.561,63	15.604.135,51	12.473.435,26
Receta tributária	270.700,00	173.545,34	457.705,47	284.225,07
IPTU	9.200,00	0,00	5.353,00	9.210,42
ISS	130.000,00	38.555,01	137.122,56	132.845,78
ITBI	1.000,00	0,00	890,00	247,00
IRRF	130.000,00	134.990,33	313.456,72	140.195,86
Outras receitas tributárias	500,00	0,00	883,19	1.726,01
Receta patrimonial líquida	0,00	0,00	0,00	0,00
Receta patrimonial (-) Aplicações financeiras	31.500,00	10.031,77	67.555,16	57.063,09
(-) Aplicações financeiras	31.500,00	10.031,77	67.555,16	57.063,09
Transferências correntes	13.489.600,00	3.411.410,69	15.106.330,26	12.162.575,73
Cota-parte do FPM	4.720.000,00	1.103.391,23	4.855.322,27	3.950.721,90
Cota-parte do ICMS	1.680.000,00	440.400,70	2.021.521,63	2.067.583,56
Convênios	380.000,00	282.672,41	1.048.718,95	635.200,31
Outras transferências correntes	6.709.600,00	1.584.946,35	7.180.767,51	5.509.069,96
Demais receitas correntes	4.000,00	7.605,60	40.099,78	26.634,46
Divida ativa	2.000,00	4.417,25	22.932,59	2.050,00
Diversas receitas correntes	2.000,00	3.188,35	17.167,19	24.584,46
RECEITAS DE CAPITAL (II)	5.224.540,00	97.721,82	1.127.497,63	226.039,81
Operações de crédito (III)	0,00	0,00	0,00	0,00
Amortização de empréstimos (IV)	0,00	0,00	0,00	0,00
Alienação de bens (V)	10.000,00	0,00	0,00	0,00
Transferências de capital	5.214.540,00	97.721,82	1.127.497,63	226.039,81
Convênios	4.300.000,00	97.721,82	1.063.962,98	160.000,00
Outras transferências de capital	914.540,00	0,00	63.535,55	66.039,81
RECEITAS PRIMARIAS DE CAPITAL (VI) = (II - III - IV - V)	5.214.540,00	97.721,82	1.127.497,63	226.039,81
RECEITAS PRIMARIAS TOTAIS (VII) = (I + IV)	18.978.840,00	3.690.283,45	16.731.633,14	12.699.475,07
		DESPESAS EXECUTADAS		
		DESPESAS LIQUIDADAS		
		DESP. LIQUIDADAS		
		INSCRITAS EM RESTOS A PAGAR		
		INSCRITAS EM RESTOS A PAGAR		

f-

DESPESAS PRIMÁRIAS	ATUALIZADA	NO BIMESTRE	ATÉ O BIMESTRE	NÃO PROCESSADOS NO ANO ATUAL	ATÉ O BIMESTRE DO ANO ANTERIOR	NÃO PROCESSADOS NO ANO ANTERIOR
DESPESAS CORRENTES (VIII)	13.751.280,00	3.077.428,08	12.360.815,53	221.026,60	11.437.348,92	34.680,80
Pessoal e encargos sociais	7.700.130,00	1.827.906,96	7.226.681,04	0,00	6.300.102,69	0,00
Juros e encargos da dívida (IX)	0,00	0,00	0,00	0,00	0,00	0,00
Outras despesas correntes	6.051.150,00	1.249.521,12	5.134.134,49	221.026,60	5.137.246,23	34.680,80
DESPESAS PRIMÁRIAS CORRENTES (X) = (VIII - IX)	13.751.280,00	3.077.428,08	12.360.815,53	221.026,60	11.437.348,92	34.680,80
DESPESAS DE CAPITAL (XI)	5.204.060,00	807.846,92	3.303.527,31	116.508,44	1.510.624,72	158.423,41
Investimentos	5.132.060,00	797.999,14	3.237.443,14	116.508,44	1.454.645,46	158.423,41
Inversões financeiras	0,00	0,00	0,00	0,00	0,00	0,00
Concessão de empréstimos (XII)	0,00	0,00	0,00	0,00	0,00	0,00
Aquisição de título de capital (XIII)	0,00	0,00	0,00	0,00	0,00	0,00
Amortização de dívida (XIV)	72.000,00	9.847,78	66.084,17	0,00	55.979,26	0,00
DESPESAS PRIMÁRIAS DE CAPITAL (XV) = (XI - XII - XIII - XIV)	5.132.060,00	797.999,14	3.237.443,14	116.508,44	1.454.645,46	158.423,41
Reserva de contingência (XVI)	65.000,00	0,00	0,00	0,00	0,00	0,00
Reserva do RPPS (XVII)	0,00	0,00	0,00	0,00	0,00	0,00
DESPESA PRIMÁRIA TOTAL (XVIII) = (X + XV + XVI + XVII)	18.948.340,00	3.875.427,22	15.935.793,71	337.535,04	12.891.994,38	159.102,21
RESULTADO PRIMÁRIO (XIX) = (VII - XVIII)	30.500,00	-185.143,77	795.839,43	-385.623,52		
SALDOS DE EXERCÍCIOS ANTERIORES	-	-	-	-	-	-
DISCRIMINAÇÃO DA META FISCAL			VALOR CORRENTE			
META DE RESULTADO PRIMÁRIO FIXADA NO ANEXO DE METAS FISCAIS DA LDO PARA O EXERCÍCIO DE REFERÊNCIA			0,00			


Antonia Simião L. Leite
PREFEITA MUNICIPAL
CPF: 201.201.201-04


Maria Livanir Auzir de O. Simião
Sec. Finanças
CPF - 712.103.503-00

CONTAP-Consult. e Serv. Adm. Ltda
CNPJ: 08.057.354/0001-84
Contador
CRC-CE: 63710-5

RELATORIO RESUMIDO DA EXECUCAO ORCAMENTARIO
DEMONSTRATIVO DOS RESTOS A PAGAR
POR PODER E ORGAO
ORCAMENTOS FISCAL E DA SEGURIDADE SOCIAL
6º bimestre de 2011 (Novembro a Dezembro)


PODER / ORGAO	RESTOS A PAGAR PROCESSADOS					RESTOS A PAGAR NÃO PROCESSADOS				
	INSCRITOS		CANCELADOS	PAGOS	A PAGAR	INSCRITOS		CANCELADOS	PAGOS	A PAGAR
	EM EXERCICIOS ANTERIORES	EM 31 DE DEZ. EXERC. ANTERIOR				EM EXERCICIOS ANTERIORES	EM 31 DE DEZ. EXERC. ANTERIOR			
RESTOS A PAGAR (EXCETO INTRA-ORCAMENTARIO (I))	230.563,80	918.661,75	0,00	1.018.877,81	130.347,74	152.325,55	193.104,21	300.555,28	0,00	44.874,48
Executivo	230.279,80	918.661,75	0,00	1.018.877,81	130.053,74	152.325,55	193.104,21	300.555,28	0,00	44.874,48
2005-SECR.DE INFRAESTRUTURA ADMINISTRATI	0,00	0,00	0,00	0,00	0,00	650,00	0,00	0,00	0,00	650,00
2006-SECR.DE EDUCACAO E DESPORTO	24.968,52	0,00	0,00	0,00	24.968,52	0,00	0,00	0,00	0,00	0,00
2006-FUNDEF	20.719,99	0,00	0,00	0,00	20.719,99	12.600,00	0,00	0,00	0,00	12.600,00
2006-SECRETARIA DE SAUDE	21.092,93	0,00	0,00	0,00	21.092,93	415,34	0,00	0,00	0,00	415,34
2006-SEC.DE ADMINISTRACAO PLANEJ.FINANAS	549,74	0,00	0,00	0,00	549,74	15.260,00	0,00	0,00	0,00	15.260,00
2006-SECRETARIA OBRAS E SERV. URBANOS	0,00	0,00	0,00	0,00	0,00	5.495,04	0,00	0,00	0,00	5.495,04
2006-SEC. DE AGRICULTURA PECUARIA REC.HI	0,00	0,00	0,00	0,00	0,00	6.189,69	0,00	0,00	0,00	6.189,69
2006-SECRETARIA DE CULTURA E TURISMO	3.893,50	0,00	0,00	0,00	3.893,50	0,00	0,00	0,00	0,00	0,00
2007-SECR.DE EDUCACAO E DESPORTO	14.139,90	0,00	0,00	0,00	14.139,90	0,00	0,00	0,00	0,00	0,00
2007-SECRETARIA DE SAUDE	6.275,00	0,00	0,00	0,00	6.275,00	0,00	0,00	0,00	0,00	0,00
2007-SEC.DE ADMINISTRACAO PLANEJ.FINANAS	1.128,00	0,00	0,00	0,00	1.128,00	0,00	0,00	0,00	0,00	0,00
2007-SECRETARIA OBRAS E SERV. URBANOS	249,25	0,00	0,00	0,00	249,25	1.365,00	0,00	0,00	0,00	1.365,00
2007-SEC. DE AGRICULTURA PECUARIA REC.HI	242,42	0,00	0,00	0,00	242,42	0,00	0,00	0,00	0,00	0,00
2008-SECR.DE EDUCACAO E DESPORTO	564,18	0,00	0,00	0,00	564,18	0,00	0,00	0,00	0,00	0,00
2008-SECRETARIA DE SAUDE	418,90	0,00	0,00	0,00	418,90	0,00	0,00	0,00	0,00	0,00
2008-SEC.DE ADMINISTRACAO PLANEJ.FINANAS	5.971,19	0,00	0,00	0,00	5.971,19	800,00	0,00	0,00	0,00	800,00
2008-SECRETARIA DE INFRA-ESTRUTURA E EMP	2.500,00	0,00	0,00	0,00	2.500,00	0,00	0,00	0,00	0,00	0,00
2009-SECR.DE EDUCACAO E DESPORTO	5.417,40	0,00	0,00	0,00	5.417,40	0,00	0,00	0,00	0,00	0,00
2009-SECRETARIA DE SAUDE	117.854,46	0,00	0,00	0,00	117.854,46	109.454,66	0,00	0,00	0,00	0,00
2009-SECRETARIA DE ASSISTENCIA SOCIAL -	238,16	0,00	0,00	0,00	238,16	95,82	0,00	0,00	0,00	95,82
2009-SEC.DE ADMINISTRACAO PLANEJ.FINANAS	480,00	0,00	0,00	0,00	480,00	0,00	0,00	0,00	0,00	0,00
2009-SECRETARIA DE INFRA-ESTRUTURA E EMP	1,26	0,00	0,00	0,00	1,26	0,00	0,00	0,00	0,00	0,00
2009-GABINETE DO PREFEITO	3.575,00	0,00	0,00	0,00	3.575,00	0,00	0,00	0,00	0,00	0,00
2010-SECR.DE EDUCACAO E DESPORTO	0,00	20.145,00	0,00	0,00	0,00	0,00	0,00	0,00	0,00	0,00
2010-SECRETARIA DE SAUDE	0,00	411.163,53	0,00	402.489,09	8.624,44	0,00	2.000,00	2.000,00	0,00	0,00
2010-SECRETARIA DE ASSISTENCIA SOCIAL -	0,00	181.126,80	0,00	176.733,89	5.492,91	0,00	2.000,00	0,00	0,00	0,00
2010-SEC.DE ADMINISTRACAO PLANEJ.FINANAS	0,00	24.677,21	0,00	24.628,23	48,98	0,00	653,59	650,00	0,00	3,59
2010-SECRETARIA OBRAS E SERV. URBANOS	0,00	66.791,99	0,00	66.770,32	21,67	0,00	8.295,00	8.295,00	0,00	0,00
	0,00	175.424,41	0,00	175.424,41	0,00	0,00	158.423,41	158.423,41	0,00	0,00

6

2010-SEC. DE AGRICULTURA PECUARIA REC.HI	0,00	2.630,00	0,00	2.630,00	0,00	0,00	0,00	0,00	0,00	0,00	0,00	0,00	0,00	0,00	0,00	0,00	0,00	0,00
2010-SECRETARIA DE INFRA-ESTRUTURA E ENP	0,00	6.870,60	0,00	6.870,60	0,60	0,00	0,00	0,00	0,00	0,00	0,00	0,00	0,00	0,00	0,00	0,00	0,00	0,00
2010-SECRET. MEIO AMBIENTE	0,00	1.500,00	0,00	1.500,00	0,00	0,00	0,00	0,00	0,00	0,00	0,00	0,00	0,00	0,00	0,00	0,00	0,00	0,00
2010-SECRETARIA DE TRANSPORTE	0,00	5.500,00	0,00	5.500,00	0,00	0,00	0,00	0,00	0,00	0,00	0,00	0,00	0,00	0,00	0,00	0,00	0,00	0,00
2010-SECRETARIA DE CULTURA E TURISMO	0,00	21.732,21	0,00	21.732,21	0,00	0,00	0,00	0,00	0,00	0,00	0,00	0,00	0,00	0,00	0,00	0,00	0,00	0,00
Legislativo	284,00	0,00	0,00	0,00	0,00	0,00	0,00	0,00	0,00	0,00	0,00	0,00	0,00	0,00	0,00	0,00	0,00	0,00
2006-CAMARA MUNICIPAL DE TARRAFAS	284,00	0,00	0,00	0,00	284,00	0,00	0,00	0,00	0,00	0,00	0,00	0,00	0,00	0,00	0,00	0,00	0,00	0,00
Judiciario	0,00	0,00	0,00	0,00	0,00	0,00	0,00	0,00	0,00	0,00	0,00	0,00	0,00	0,00	0,00	0,00	0,00	0,00
Ministerio Publico	0,00	0,00	0,00	0,00	0,00	0,00	0,00	0,00	0,00	0,00	0,00	0,00	0,00	0,00	0,00	0,00	0,00	0,00
RESTOS A PAGAR (INTRA-ORCAMENTARIO (II))	0,00	0,00	0,00	0,00	0,00	0,00	0,00	0,00	0,00	0,00	0,00	0,00	0,00	0,00	0,00	0,00	0,00	0,00
TOTAL (III)=(I)+(II)	230.563,80	918.661,75	0,00	1.018.877,81	130.347,74	152.325,55	193.104,21	300.555,28	0,00	0,00	0,00	0,00	0,00	0,00	0,00	0,00	0,00	0,00

NOTAS: - Os movimentos de 'liquidação de restos a pagar', 'anulação de liquidação de restos a pagar', 'anulação de pagamento' e 'reinscrição' não possuem colunas específicas neste modelo do STM, tendo sido alocados na coluna mais semelhante.
- Nesno que o balanço de 2011 esteja encerrado, neste relatório não constam os restos a pagar inscritos em 2011


Antonia Simião L. Leite
PREFEITA MUNICIPAL
CPF: 246.663.273-04


Maria Livanir Auzir de O. Simião
Sec. Finanças
CPF - 712.103.503-00

CONTAO-Consult. e Serv. Adm. Ltda
CNPJ: 08.057.354/0001-84
Contador
CRC-CE: 637/O-5

RREO - ANEXO X (Lei 9.394/1996, Art.72)

R\$ 1,00

RECEITAS DO ENSINO

RECEITA RESULTANTE DE IMPOSTOS	PREVISÃO INICIAL	PREVISÃO ATUALIZADA (a)	RECEITAS REALIZADAS			% (b/a)x100
			NO BIMESTRE	ATÉ O BIMESTRE (b)	(c) = (b/a)x100	
1 - RECEITAS DE IMPOSTOS	270.200,00	270.200,00	173.545,34	456.822,28	169,07	
1.1 - Receita resultante do imposto sobre a Propriedade Predial e Territorial Urbana - IPTU	9.200,00	9.200,00	0,00	5.353,00	58,18	
1.1.1 - IPTU	9.200,00	9.200,00	0,00	5.353,00	58,18	
1.1.2 - Multa, juros de mora e outros encargos do IPTU	0,00	0,00	0,00	0,00	0,00	
1.1.3 - Dívida ativa do IPTU	0,00	0,00	0,00	0,00	0,00	
1.1.4 - Multa, juros de mora, atualização monetária e outros encargos da dívida ativa do IPTU	0,00	0,00	0,00	0,00	0,00	
1.2 - Receita resultante do imposto sobre transmissão 'inter vivos' - ITBI	1.000,00	1.000,00	0,00	890,00	89,00	
1.2.1 - ITBI	1.000,00	1.000,00	0,00	890,00	89,00	
1.2.2 - Multa, juros de mora e outros encargos do ITBI	0,00	0,00	0,00	0,00	0,00	
1.2.3 - Dívida ativa do ITBI	0,00	0,00	0,00	0,00	0,00	
1.2.4 - Multa, juros de mora, atualização monetária e outros encargos da dívida ativa do ITBI	0,00	0,00	0,00	0,00	0,00	
1.3 - Receita resultante do imposto sobre serviços de qualquer natureza - ISS	130.000,00	130.000,00	38.555,01	137.122,56	105,48	
1.3.1 - ISS	130.000,00	130.000,00	38.555,01	137.122,56	105,48	
1.3.2 - Multa, juros de mora e outros encargos do ISS	0,00	0,00	0,00	0,00	0,00	
1.3.3 - Dívida ativa do ISS	0,00	0,00	0,00	0,00	0,00	
1.3.4 - Multa, juros de mora, atualização monetária e outros encargos da dívida ativa do ISS	0,00	0,00	0,00	0,00	0,00	
1.4 - Receita resultante do imposto de renda retido na fonte - IRRF	130.000,00	130.000,00	134.990,33	313.456,72	241,12	
1.4.1 - IRRF	130.000,00	130.000,00	134.990,33	313.456,72	241,12	
1.4.2 - Multa, juros de mora e outros encargos do IRRF	0,00	0,00	0,00	0,00	0,00	
1.4.3 - Dívida ativa do IRRF	0,00	0,00	0,00	0,00	0,00	
1.4.4 - Multa, juros de mora, atualização monetária e outros encargos da dívida ativa do IRRF	0,00	0,00	0,00	0,00	0,00	
1.5 - Receita resultante do imposto territorial rural - ITR	0,00	0,00	0,00	0,00	0,00	
1.5.1 - ITR	0,00	0,00	0,00	0,00	0,00	

K

RECEITAS ADICIONAIS PARA FINANCIAMENTO DO ENSINO	PREVISÃO INICIAL	PREVISÃO ATUALIZADA (a)	NO BIMESTRE	RECEITAS REALIZADAS		% (c) = (b/a)x100
				ATÉ O BIMESTRE (b)		
1.5.2 - Multa, juros de mora e outros encargos do ITR	0,00	0,00	0,00	0,00	0,00	0,00
1.5.3 - Dívida ativa do ITR	0,00	0,00	0,00	0,00	0,00	0,00
1.5.4 - Multa, juros de mora, atualização monetária e outros encargos da dívida ativa do ITR	0,00	0,00	0,00	0,00	0,00	0,00
1.5.5 - Deduções da receita do ITR	0,00	0,00	0,00	0,00	0,00	0,00
2 - RECEITA DE TRANSFERÊNCIAS CONSTITUCIONAIS E LEGAIS	8.073.500,00	8.073.500,00	1.762.140,48	8.103.567,89	100,37	100,37
2.1 - Cota parte do FPM	5.900.000,00	5.900.000,00	1.315.424,77	6.005.596,48	101,79	101,79
2.1.1 - Parcela referente à CF, art. 159, I, alínea b	0,00	0,00	0,00	0,00	0,00	0,00
2.1.2 - Parcela referente a CF, art. 159, I, alínea d	0,00	0,00	0,00	0,00	0,00	0,00
2.2 - Cota parte do ICMS	2.100.000,00	2.100.000,00	440.400,70	2.021.521,63	96,26	96,26
2.3 - ICMS - desoneração - L.C. 87/1996	15.000,00	15.000,00	2.066,68	12.407,08	82,77	82,77
2.4 - Cota parte IPI - Exportação	8.000,00	8.000,00	2.197,73	10.863,36	135,79	135,79
2.5 - Cota parte ITR	500,00	500,00	178,75	1.514,02	302,80	302,80
2.6 - Cota parte IPVA	50.000,00	50.000,00	1.871,85	51.672,32	103,34	103,34
2.7 - Cota parte IOF-ouro	0,00	0,00	0,00	0,00	0,00	0,00
3 - TOTAL DA RECEITA DE IMPOSTOS (1 + 2)	8.343.700,00	8.343.700,00	1.935.685,82	8.560.390,17	102,60	102,60
4 - RECEITAS DE APLICAÇÃO FINANCEIRA DE OUTROS RECURSOS DE IMPOSTOS VINCULADOS AO ENSINO	0,00	0,00	0,00	0,00	0,00	0,00
5 - RECEITAS DE TRANSFERÊNCIAS DO FNDE	421.800,00	421.800,00	97.881,29	507.296,37	120,27	120,27
5.1 - Transferências do salário-educação	130.000,00	130.000,00	28.638,96	172.561,80	132,74	132,74
5.2 - Outras transferências do FNDE	291.800,00	291.800,00	67.857,44	322.080,75	110,38	110,38
5.3 - Aplicação financeira dos recursos do FNDE	0,00	0,00	1.384,89	12.537,81	0,00	0,00
6 - RECEITAS DE TRANSFERÊNCIAS DE CONVÊNIOS	0,00	0,00	1.117,92	140.948,35	0,00	0,00
6.1 - Transferências de convênios	0,00	0,00	0,00	123.999,99	0,00	0,00
6.2 - Aplicação financeira dos recursos de convênios	0,00	0,00	1.117,92	16.948,36	0,00	0,00
7 - RECEITA DE OPERAÇÕES DE CRÉDITO	0,00	0,00	0,00	0,00	0,00	0,00
8 - OUTRAS RECEITAS PARA FINANCIAMENTO DO ENSINO	0,00	0,00	0,00	395.185,55	0,00	0,00
9 - TOTAL DAS RECEITAS ADICIONAIS PARA FINANCIAMENTO DO ENSINO (4+5+6+7+8)	421.800,00	421.800,00	98.999,21	1.043.430,27	247,38	247,38
FUNDER						
PREVISÃO						
PREVISÃO						
RECEITAS REALIZADAS						

K

RECEITAS DO FUNDEB	INICIAL	ATUALIZADA (a)	NO BIMESTRE	ATÉ O BIMESTRE (b)	%
10 - RECEITAS DESTINADAS AO FUNDEB					
10.1 - Cota-parte FPM destinado ao Fundeb (20% de 2.1.1)	1.614.700,00	1.614.700,00	212.487,59	1.152.850,23	71,40
10.2 - Cota-parte ICMS destinado ao Fundeb (20% de 2.2)	1.180.000,00	1.180.000,00	212.033,54	1.150.274,21	97,48
10.3 - Cota-parte ICMS-desonerado destinado ao Fundeb (20% de 2.3)	420.000,00	420.000,00	0,00	0,00	0,00
10.4 - Cota-parte IPI destinado ao Fundeb (20% de 2.4)	3.000,00	3.000,00	413,32	2.273,26	75,78
10.5 - Cota-parte ITR destinado ao Fundeb (20% de (1.3 + 2.5))	1.600,00	1.600,00	0,00	0,00	0,00
10.5 - Cota-parte IPVA destinado ao Fundeb (20% de 2.6)	100,00	100,00	35,73	302,76	302,76
10.5 - Cota-parte IPIVA destinado ao Fundeb (20% de 2.6)	10.000,00	10.000,00	0,00	0,00	0,00
11 - RECEITAS RECEBIDAS DO FUNDEB					
11.1 - Transferência de recursos do Fundeb	4.250.000,00	4.250.000,00	964.038,69	4.807.067,15	113,11
11.2 - Complementação da União ao Fundeb	3.400.000,00	3.400.000,00	657.429,88	3.356.402,23	98,95
11.3 - Receita de aplicação financeira dos recursos do Fundeb	850.000,00	850.000,00	306.608,81	1.442.664,92	169,73
	0,00	0,00	0,00	0,00	0,00
12 - RESULTADO LÍQUIDO DAS TRANSFERÊNCIAS DO FUNDEB (11.1 - 10)	1.785.300,00	1.785.300,00	444.947,29	2.211.552,00	123,88
[SE RESULTADO LÍQUIDO DA TRANSFERÊNCIA (11)>0] = ACRÉSCIMO RESULTANTE DAS TRANSFERÊNCIAS DO FUNDEB					
[SE RESULTADO LÍQUIDO DA TRANSFERÊNCIA (11)<0] = DECRESCIMO RESULTANTE DAS TRANSFERÊNCIAS DO FUNDEB					
DESPESAS DO FUNDEB	DOTAÇÃO INICIAL	DOTAÇÃO ATUALIZADA (d)	DESPESAS LIQUIDADAS		INSCRITAS EM RESTOS A PAGAR NÃO PROCESSADOS (f)
			NO BIMESTRE	ATÉ O BIMESTRE (e)	% ((e+f)/d) x 100
13 - PAGAMENTO DOS PROFISSIONAIS DO MAGISTÉRIO	3.083.830,99	3.694.729,01	756.504,91	3.541.236,29	95,85
13.1 - Com educação infantil	0,00	0,00	0,00	0,00	0,00
13.2 - Com educação fundamental	3.083.830,99	3.694.729,01	756.504,91	3.541.236,29	95,85
14 - OUTRAS DESPESAS	1.488.169,01	1.782.970,99	391.059,41	1.708.899,78	95,85
14.1 - Com educação infantil	0,00	0,00	0,00	0,00	0,00
14.2 - Com educação fundamental	1.488.169,01	1.782.970,99	391.059,41	1.708.899,78	95,85
15 - Total de despesas do Fundeb	4.572.000,00	5.477.700,00	1.147.564,32	5.250.136,07	95,85
DEDUÇÕES PARA FINS DO LIMITE DO FUNDEB PARA PAGAMENTO DOS PROFISSIONAIS DO MAGISTÉRIO					
VALOR					
16 - Restos a pagar inscritos no exercício sem disponibilidade financeira de recursos do Fundeb				69.237,13	
17 - Despesas custeadas com o 'superavit' financeiro do exercício anterior, do Fundeb				0,00	
18 - Total de deduções consideradas para fins do limite do Fundeb (16+17)				69.237,13	

K

19-Mínimo de 60% do Fundeb na remuneração do magistério com educação infantil e ensino fundamental ((13-16)/11 x 100)% 72,23

CONTROLE DA UTILIZAÇÃO DE RECURSOS NO EXERCÍCIO SUBSEQUENTE VALOR

20-Recursos recebidos do fundeb em exercício anterior que não foram utilizados 0,00

21-Despesas custeadas com o saldo do item 20 até o bimestre atual 0,00

MANUTENÇÃO E DESENVOLVIMENTO DO ENSINO - DESPESAS CUSTEADAS COM A RECEITA RESULTANTE DE IMPOSTOS E RECURSOS DO FUNDEB

RECEITAS COM AÇÕES TÍPICAS DE MDE	PREVISÃO INICIAL	PREVISÃO ATUALIZADA (a)	RECEITAS REALIZADAS		%
			NO BIMESTRE	ATÉ O BIMESTRE	

22-Impostos e transferências destinadas à MDE (25% de 3) 2.085.925,00 2.085.925,00 483.921,46 2.140.097,54 102,60

DESPESAS COM AÇÕES TÍPICAS DE MDE	DOTAÇÃO INICIAL	DOTAÇÃO ATUALIZADA (d)	DESPESAS LIQUIDADAS		INSCRITAS EM RESTOS A PAGAR NÃO PROCESSADOS (f)	%
			NO BIMESTRE	ATÉ O BIMESTRE		

23-Educação infantil

23.1 - Despesas custeadas com recursos do Fundeb 535.000,00 656.000,00 107.385,00 466.211,57 116.508,44 88,83

23.2 - Despesas custeadas com outros recursos de impostos 0,00 0,00 0,00 0,00 0,00 0,00

24-Ensino fundamental 535.000,00 656.000,00 107.385,00 466.211,57 116.508,44 88,83

24.1 - Despesas custeadas com recursos do Fundeb 5.680.000,00 6.604.100,00 1.350.238,64 6.221.829,64 5.249,90 94,29

24.2 - Despesas custeadas com outros recursos de impostos 4.572.000,00 5.477.700,00 1.147.564,32 5.250.136,07 0,00 95,85

25-Ensino médio 1.108.000,00 1.126.400,00 202.674,32 971.693,57 5.249,90 86,73

26-Ensino superior 0,00 0,00 0,00 0,00 0,00 0,00

27-Ensino profissional não integrado ao ensino regular 0,00 0,00 0,00 0,00 0,00 0,00

28-Outras 0,00 0,00 0,00 0,00 0,00 0,00

29 - Total de despesas com ações típicas de MDE 6.215.000,00 7.260.100,00 1.457.623,64 6.809.793,55 93,80

DEDUÇÕES CONSIDERADAS PARA FINS DO LIMITE CONSTITUCIONAL DO MDE VALOR

30-Resultado líquido das transferências do Fundeb 2.211.552,00

31-Despesas custeadas com a complementação do Fundeb no exercício 1.442.664,92


32-Recetta de aplicação financeira dos recursos do Fundeb ate o bimestre 0,00

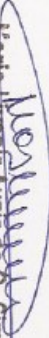
✓

33-Despesas custeadas com superavit financeiro do exercicio anterior do Fundeb						0,00			
34-Despesas custeadas com o superavit financeiro do exercicio anterior, de outros recursos de impostos						0,00			
35- Restos a pagar inscritos no exercicio sem disponibilidade financeira						167.740,10			
36- Cancelamento no exercicio de restos a pagar inscritos com dispon. de recursos de impostos vinculados ao ensino						0,00			
37- Total das deduções para fins do Tímite constitucional						3.821.957,02			
38- Total das despesas para fins de Tímite ((23 + 24) - 37)						2.987.836,53			
39- Mínimo de 25% das receitas resultantes de impostos em MDE (38/3 x 100)%									34,90
OUTRAS INFORMAÇÕES PARA CONTROLE									
40 - Despesas custeadas com a aplicação financeira de outros recursos									
41 - Impostos vinculados ao ensino		0,00	0,00		0,00	0,00		0,00	0,00
42 - Despesas custeadas com a contribuição social do salário-educação		0,00	0,00		0,00	0,00		0,00	0,00
43 - Despesas custeadas com operações de crédito		0,00	0,00		0,00	0,00		0,00	0,00
44 - Despesas custeadas com outras receitas para financiamento do ensino		0,00	0,00		0,00	0,00		0,00	0,00
44 - Total de outras despesas custeadas com receitas adicionais para financiamento do ensino (40+41+42+43)		0,00	0,00		0,00	0,00		0,00	100,00
45 - Total geral de despesas com MDE (29+44)		6.215.000,00	7.260.100,00		1.457.623,64			6.809.793,55	93,80
RESTOS A PAGAR INSCRITOS COM DISPONIBILIDADE FINANCEIRA DE RECURSOS DE IMPOSTOS VINCULADOS AO ENSINO									
46 - Restos a pagar de despesas com MDE						1.938,73		0,00	
FLUXO FINANCEIRO DOS RECURSOS									
38-SALDO FINANCEIRO DO FUNDEB EM 31 DE DEZEMBRO DO EXERCÍCIO ANTERIOR									
38.1-(+)	INGRESSO DE RECURSOS DO FUNDEB ATÉ O BIMESTRE					0,00		0,00	
38.2-(-)	PAGAMENTOS EFETUADOS ATÉ O BIMESTRE					4.807.067,15		0,00	
38.3-(+)	RECEITA DE APLICAÇÃO FINANCEIRA DOS RECURSOS DO FUNDEB ATÉ O BIMESTRE					4.807.067,15		0,00	
39-(=)	SALDO FINANCEIRO DO FUNDEB NO EXERCÍCIO ATUAL					0,00		0,00	

*

Notas: - O item 35 exibirá, nos bimestres anteriores a dezembro, o 'valor liquidado e a pagar' sem disponibilidade financeira, para que já se tenha uma 'prévia' do valor que que será deduzido em dezembro. Isto permite que se tenha conhecimento antecipado de deduções que só seriam exibidas em dezembro.


Antonia Simão L. Leite
PREFEITA MUNICIPAL
CPF: 246.663.273-04


Maria Livanir Auzir de O. Simião
Sec. Finanças
CPF - 712.103.503-00

CONTAP-Consult. e Serv. Adm. Ltda
CNPJ: 08.057.354/0001-84
Contador
CRC-CE: 637/0-5

RREO - ANEXO XVI (ADCT, Art. 77)

R\$ 1,00


RECEITAS	PREVISÃO INICIAL	PREVISÃO ATUALIZADA (a)	RECEITAS REALIZADAS		
			ATÉ O BIMESTRE (b)	(c) = (b/a) x 100	
RECEITAS DE IMPOSTOS LÍQUIDA E TRANSFERÊNCIAS CONSTITUCIONAIS E LEGAIS (I)	8.343.700,00	8.343.700,00	8.560.390,17	102,60	
IMPOSTOS:	270.200,00	270.200,00	456.822,28	169,07	
Multa, juros de mora e outros encargos de impostos	0,00	0,00	0,00	0,00	
Dívida ativa de impostos	0,00	0,00	0,00	0,00	
Multa, juros de mora, atualização monetária e outros encargos da dívida ativa de impostos	0,00	0,00	0,00	0,00	
Recargas de transferências constitucionais e legais	0,00	0,00	0,00	0,00	
Da unidade	8.073.500,00	8.073.500,00	8.103.567,89	100,37	
Do estado	5.915.500,00	5.915.500,00	6.019.310,58	101,76	
TRANSFERÊNCIAS DE RECURSOS DO SISTEMA ÚNICO DE SAÚDE - SUS (II)	2.158.000,00	2.158.000,00	2.084.057,31	96,37	
Da unidade para o município	948.500,00	948.500,00	1.321.056,34	139,28	
De outros municípios para o município	945.000,00	945.000,00	1.320.800,50	139,77	
Do estado para o município	0,00	0,00	0,00	0,00	
De outros municípios para o município	0,00	0,00	0,00	0,00	
Demais municípios para o município	0,00	0,00	0,00	0,00	
Outras receitas do SUS	3.500,00	3.500,00	255,84	7,31	
RECEITAS DE OPERAÇÕES DE CRÉDITO VINCULADAS À SAÚDE - SUS (III)	11.342.840,00	11.342.840,00	8.070.592,02	71,15	
OUTRAS RECEITAS ORÇAMENTÁRIAS	-1.614.700,00	-1.614.700,00	-1.152.850,23	71,40	
(-) DEDUÇÃO PARA O FUNDER					
TOTAL DE RECEITAS ORÇAMENTÁRIAS	19.020.340,00	19.020.340,00	16.799.188,30	88,32	
DESPESAS COM SAÚDE (por grupo de natureza de despesa)	DOTAÇÃO INICIAL	DOTAÇÃO ATUALIZADA (c)	DESP. LIQUID. ATÉ O BIMESTRE (d)	INSCRITAS EM RESTOS A PAGAR NÃO PROCESSADOS (e)	% ((d+e)/c) x 100 (f)
DESPESAS CORRENTES	2.443.000,00	2.793.000,00	2.542.738,92	3.243,90	91,16
Pessoal e encargos sociais	1.490.000,00	1.665.000,00	1.529.792,64	0,00	91,88
Juros e encargos da dívida	0,00	0,00	0,00	0,00	0,00
Outras despesas correntes	953.000,00	1.128.000,00	1.012.946,28	3.243,90	90,09
DESPESAS DE CAPITAL	560.000,00	315.000,00	141.525,35	0,00	44,93
Investimentos	560.000,00	315.000,00	141.525,35	0,00	44,93
Inversões financeiras	0,00	0,00	0,00	0,00	0,00
Amortização de dívidas	0,00	0,00	0,00	0,00	0,00


K

TOTAL DE DESPESAS (IV)	3.003.000,00	3.108.000,00	2.687.508,17	86,47
DESPESAS PRÓPRIAS COM AÇÕES E SERVIÇOS PÚBLICOS DE SAÚDE				
DESPESAS COM SAÚDE (V) = (IV)	3.003.000,00	3.108.000,00	2.684.264,27	100,00
(-) DESPESAS COM INATIVOS E PENSIONISTAS	0,00	0,00	0,00	0,00
(-) DESPESAS CUSTEADAS COM OUTROS RECURSOS DESTINADOS À SAÚDE	1.321.056,34	1.321.056,34	1.321.056,34	49,15
(-) Recursos de transferências do sistema único de saúde - SUS	1.320.800,50	1.320.800,50	1.320.800,50	49,14
Recursos de operações de crédito	0,00	0,00	0,00	0,00
OUTROS RECURSOS	255,84	255,84	255,84	0,01
(-) RESTOS A PAGAR, INSCRITOS NO EXERCÍCIO SEM DISPONIBILIDADE FINANCEIRA DE RECURSOS PRÓPRIOS VINCULADOS			174.076,55	6,60
TOTAL DE DESPESAS PRÓPRIAS COM AÇÕES E SERVIÇOS PÚBLICOS DE SAÚDE (VI)	1.681.943,66	1.786.943,66	1.189.131,38	44,25
CONTROLE DE RESTOS A PAGAR VINCULADOS À SAÚDE INSCRITOS EM EXERCÍCIOS ANTERIORES				
RESTOS A PAGAR DE DESPESAS PRÓPRIAS COM AÇÕES E SERVIÇOS PÚBLICOS DE SAÚDE (VII)			330.283,43	0,00
PARTECIPAÇÃO DAS DESPESAS COM AÇÕES E SERVIÇOS PÚBLICOS DE SAÚDE NA RECEITA DE IMPOSTOS LÍQUIDA E TRANSFERÊNCIAS CONSTITUCIONAIS E LEGAIS - LIMITE CONSTITUCIONAL (%) ((VI-VII(h)))/(I))*100				13,89
DESPESAS COM SAÚDE (por subfunção)				
Atenção básica	1.616.000,00	1.735.000,00	1.513.431,14	56,32
Assistência hospitalar e ambulatorial	275.000,00	110.500,00	4.410,30	0,16
Suporte diagnóstico e terapêutico	0,00	0,00	0,00	0,00
Vigilância sanitária	0,00	0,00	0,00	0,00
Vigilância epidemiológica	0,00	0,00	0,00	0,00
Alimentação e nutrição	0,00	0,00	0,00	0,00
Outras subfunções	1.112.000,00	1.262.500,00	1.166.422,83	43,52

4

TOTAL DE DESPESAS | 3.003.000,00 | 3.108.000,00 | 2.687.508,17 | 100,00


Antonia Simião L. Leite
PREFEITA MUNICIPAL
CPF: 246.663.273-04


Maria Lívania Auzir de O. Simião
Sec. Finanças
CPF - 712.103.503-00

CONTAP-Consult. e Serv. Adm. Ltda
CNPJ: 08.057.354/0001-84
Contador
CRC-CE: 637/0-5

RREO - ANEXO XVII (Lei no. 11.079 de 30.12.2004, arts 22,25 e 28)

R\$ 1,00

ESPECIFICAÇÃO	SALDO TOTAL EM 31 DE DEZEMBRO DO EXERCÍCIO ANTERIOR (a)	REGISTROS EFETUADOS EM EXERCÍCIO ATUAL		SALDO TOTAL (c)=(a+b)
		No bimestre (b)	Até o bimestre (b)	
TOTAL DE ATIVOS				
Direitos futuros				
Ativos contabilizados na SPE				
Contrapartida para provisões de PPP				
TOTAL DE PASSIVOS(1)				
Obrigações não relacionadas a serviços				
Contrapartida para ativos da SPE				
Provisões de PPP				
GARANTIAS DE PPP (II)				
SALDO LÍQUIDO DE PASSIVOS DE PPP (III) = (I-II)				
PASSIVOS CONTINGENTES				
Contraprestações futuras				
Riscos não provisionados				
Outros passivos contingentes				
ATIVOS CONTINGENTES				
Serviços futuros				
Outros ativos contingentes				

DESPESAS DE PPP

EXERCÍCIO

EXERCÍCIO

<EC + 1>

<EC + 2>

<EC + 3>

<EC + 4>

<EC + 5>

<EC + 6>

<EC + 7>

<EC + 8>

<EC + 9>


k

	ANTERIOR	CORRENTE (EC)																		
Do ente federado																				
Das estatais não-dependentes																				
TOTAL DAS DESPESAS																				
RECEITA CORRENTE LÍQUIDA(RCL)																				
TOTAL DAS DESPESAS / RCL (%)																				

Nota:

Fonte:


Antonia Simião L. Leite
PREFEITA MUNICIPAL
CPF: 246.663.273-04


Maria Livanir Auzir de O. Simião
Sec. Finanças
CPF - 712.103.503-00

CONTAP-Consult. e Serv. Adm. Ltda
CNPJ: 08.057.354/0001-84
Contador
CRC-CE: 637/O-5

LEF, Art 48, Anexo XVIII

R\$ 1,00

BALANÇO ORÇAMENTÁRIO	NO Bimestre		Até o Bimestre	
RECEITAS				
Previsão Inicial da Receita	-	-	19.020.340,00	0,00
Previsão Atualizada da Receita	-	-	19.020.340,00	0,00
Receitas Realizadas	3.700.315,22		16.799.188,30	0,00
Deficit Orçamentário	-	-	0,00	0,00
Saldos de Exercícios Anteriores (utilizados para créditos adicionais)	-	-	0,00	0,00
DESPESAS				
Dotação inicial	-	-	19.020.340,00	0,00
Créditos Adicionais	-	-	0,00	0,00
Dotação Atualizada	-	-	19.020.340,00	0,00
Despesas Empenhadas	2.624.616,39		16.001.877,88	0,00
Despesas Executadas	3.885.275,00		16.001.877,88	0,00
Liquidadas	3.885.275,00		15.664.342,84	0,00
Inscritas em restos a pagar não processados	-	-	337.535,04	0,00
Supervant Orçamentário	-	-	797.310,42	0,00
DESPESAS POR FUNÇÃO/SUBFUNÇÃO	NO Bimestre		Até o Bimestre	
Despesas Empenhadas	2.624.616,39		16.001.877,88	
Despesas Executadas	3.885.275,00		16.001.877,88	
Liquidadas	3.885.275,00		15.664.342,84	
Inscritas em restos a pagar não processados	-		337.535,04	
RECEITA CORRENTE LÍQUIDA - RCL			Até o Bimestre	
Receita Corrente líquida			15.671.690,67	
RECEITAS E DESPESAS DOS REGIMES DE PREVIDÊNCIA	NO Bimestre		Até o Bimestre	
Regime Próprio de Previdência Social dos Servidores Públicos				
Receitas Previdenciárias Realizadas (IV)	0,00		0,00	
Despesas Previdenciárias Executadas (V)	0,00		0,00	
Liquidadas	0,00		0,00	
Inscritas em restos a pagar não liquidadas	-		0,00	
Resultado Previdenciário (VI)=(IV - V)	0,00		0,00	

RESULTADOS NOMINAL E PRIMÁRIO	Meta fixada no ANF da LDO (a)		Resultado apurado até o bimestre (b)		% em relação à meta (b/a)	
Resultado Nominal		0,00	-716.323,22		0,00	%
Resultado Primário		0,00	795.839,43		0,00	%

RESTOS A PAGAR POR PODER E MINISTÉRIO PÚBLICO	Inscrição	Cancelamento Até o Bimestre	Pagamento Até o Bimestre	Saldo a Pagar
Poder Executivo	1.148.941,55	0,00	1.018.877,81	130.063,74
Poder Legislativo	284,00	0,00	0,00	284,00
Poder Judiciário	0,00	0,00	0,00	0,00
Ministerio Publico	0,00	0,00	0,00	0,00
RESTOS A PAGAR NÃO PROCESSADOS				
Poder Executivo	345.429,76	300.555,28	0,00	44.874,48
Poder Legislativo	0,00	0,00	0,00	0,00
Poder Judiciário	0,00	0,00	0,00	0,00
Ministerio Publico	0,00	0,00	0,00	0,00
TOTAL	1.494.655,31	300.555,28	1.018.877,81	175.222,22

DESPESAS COM AÇÕES TÍPICAS DE MANUTENÇÃO E DESENVOLVIMENTO DO ENSINO	Valor Apurado Até o Bimestre	Limites Constitucionais Anuais	
		% Mínimo a Aplicar no Exercício	% Aplicado Até o Bimestre
Mínimo Anual de 25% das receitas de imposto na manutenção e Desenvolvimento do Ensino	2.987.836,53	25%	34,90
Mínimo Anual de 60% do FUNDEB na Remuneração do Magisterio com Educ. Infantil e Ensino Fundamental	3.471.999,16	60%	72,23

RECEITAS DE OPERAÇÕES DE CRÉDITO E DESPESAS DE CAPITAL	Valor Apurado Até o Bimestre	Saldo a Realizar
Receitas de operações de Crédito	0,00	0,00
Despesa de Capital Líquida	3.420.035,75	1.784.024,25

K

PROJEÇÃO ATUARIAL DOS REGIMES DE PREVIDÊNCIA	VALOR APURADO		
	EXERCÍCIO	100% EXERCÍCIO	200% EXERCÍCIO
Regime geral de Previdência Social			350 EXERCÍCIO
Receitas Previdenciárias (I)			
Despesas Previdenciárias (II)			
Resultado Previdenciário (I - II)			
Regime Próprio de Previdência Social dos Servidores Públicos			
Receitas Previdenciárias (IV)			
Despesas Previdenciárias (V)			
Resultado Previdenciário (IV - V)			

RECEITAS DA ALIENAÇÃO DE ATIVOS E APLICAÇÃO DOS RECURSOS	Valor Apurado Até o Bimestre	Saldo a Realizar
Receita de Capital Resultante da Alienação de Ativos	0,00	10.000,00
Aplicação dos Recursos da Alienação de Ativos		

DESPESAS COM AÇÕES E SERVIÇOS PÚBLICOS DE SAÚDE	Valor Apurado Até o Bimestre	Limites Constitucionais Anuais	
		% Mínimo a Aplicar no Exercício	% Aplicado Até o Bimestre
Despesas Próprias com Ações e Serviços Públicos de Saúde	1.189.131,38	15,00 %	13,89 %
Liquidadas	1.189.131,38	-	-
Inscritas em restos a pagar não processados	0,00	-	-

DESPESAS DE CARÁTER CONTINUADO DERIVADAS DE PPP	Valor Apurado no Exercício Corrente
Despesas de Caráter Continuo Derivadas de PPP	
Total das Despesas / RCL (%)	%


*


CEARÁ
GOVERNO MUNICIPAL DE TARRAFAS
CONSOLIDADO

RELATÓRIO RESUMIDO DA EXECUÇÃO ORÇAMENTÁRIA
DEMONSTRATIVO SIMPLIFICADO DO R.E., RESUMIDO DA EXECUÇÃO ORÇAMENTÁRIA
ORÇAMENTOS FISCAL E DA SEGURIDADE SOCIAL
6º bimestre de 2011 (Novembro a Dezembro)

Pag.: 0004

FONTE:


Antonia Simão L. Leite
PREFEITA MUNICIPAL
CPF: 246.663.273-04


Maria Ivanir Auzir de O. Simão
Sec. Finanças
CPF - 712.103.503-00


CONTAP-Consult. e Serv. Adm. Ltda
CNPJ: 08.057.354/0001-84
Contador
CRC-CE: 63710-5

RREO - ANEXO XI (LRF, Art. 53, parágrafo 1, inciso I)

R\$ 1,00

RECEITAS	PREVISÃO ATUALIZADA (a)	RECEITAS REALIZADAS Até o bimestre (b)	SALDO A REALIZAR (a-b)	
RECEITAS DE OPERAÇÕES DE CRÉDITO (I)	0,00	0,00	0,00	
DESPESAS	DOTAÇÃO ATUALIZADA (d)	DESPESAS EXECUTADAS Até o Bimestre (e)	INSCRITAS EM RESTOS A PAGAR NÃO PROCESSADOS (f)	SALDO A EXECUTAR (g)=(d)-(e+f)
DESPESAS DE CAPITAL	5.204.060,00	3.303.527,31	116.508,44	1.784.024,25
(-) Incentivos fiscais a contribuinte	0,00	0,00	0,00	0,00
(-) Incentivos fiscais a contribuinte por Instituições Financeiras	0,00	0,00	0,00	0,00
DESPESAS DE CAPITAL LÍQUIDAS (II)	5.204.060,00	3.303.527,31	116.508,44	1.784.024,25
RESULTADO PARA APURAÇÃO DA REGRA DE OURO (III)=(I-II)	-5.204.060,00	-3.420.035,75		-1.784.024,25


Antonia Simião L. Leite
PREFEITA MUNICIPAL
CPF: 246.663.273-04


Maria Livanir Auzir de O. Simião
Sec. Finanças
CPF - 712.103.503-00


CONTA-CONSULTE e SERV. ADM. LTDA
CNPJ: 08.057.354/0001-84
Contador
CRC-CE: 637/0-5

RREO - ANEXO XIV (LRF, Art.53, parágrafo 1º inciso III)

R\$ 1,00

RECEITAS	PREVISÃO	RECEITAS	SALDO A
	ATUALIZADA (a)	REALIZADAS (b)	
RECEITAS DE CAPITAL - ALIENAÇÃO DE ATIVOS			
Alienação de bens móveis	10.000,00	0,00	10.000,00
Alienação de bens imóveis	10.000,00	0,00	10.000,00
	0,00	0,00	0,00
DESPESAS (APLICAÇÃO DOS RECURSOS DA ALIENAÇÃO DE ATIVOS)	DOTAÇÃO ATUALIZADA (d)	DESPESAS EXECUTADAS Até o bimestre LÍQUIDADAS (e)	SALDO A EXECUTAR (g)=(d)-(e+f)
APLICAÇÃO DOS RECURSOS DA ALIENAÇÃO DE ATIVOS			
DESPESAS DE CAPITAL			
Investimentos			
Inversões financeiras			
Amortização de dívidas			
DESPESAS CORRENTES DO REGIME DE PREVIDÊNCIA			
Regime Próprio de Previdência dos Servidores			
SALDO FINANCEIRO A APLICAR	<EXERCÍCIO ANTERIOR> (h)	<EXERCÍCIO> (f) = (b) - (e+f)	SALDO ATUAL (j)=(h+1)
VALOR (III)			


Antonio Simião L. Leite
PREFEITA MUNICIPAL
CPF: 246.663.273-04


Maria Livanir Auzir de O. Simião
Sec. Finanças
CPF - 712.103.503-00


CONTAP-Consult. e Serv. Adm. Ltda
CNPJ: 08.057.354/0001-84
Contador
CRC-CE: 637/O-5


REO - ANEXO XIII (LRF, Art 53, § 10, inciso II)

R\$ 1,00

EXERCÍCIO	RECEITAS PREVIDENCIÁRIAS (a)	DESPESAS PREVIDENCIÁRIAS (b)	RESULTADO PREVIDENCIÁRIO (c)=(a-b)	SALDO FINANCEIRO DO EXERCÍCIO (d)=(d' exercício anterior) + (c)
-----------	------------------------------------	------------------------------------	------------------------------------------	-----------------------------------------------------------------------

CONTAP-Consult. e Serv. Adm. Ltda
CNPJ: 08.057.354/0001-84
Contador
CRC-CE: 637/O-5


Maria Livânir Auzir de O. Simião
Sec. Finanças
CPF - 712.103.503-00


Antonia Simião L. Leite
PREFEITA MUNICIPAL
CPF: 246.663.273-04