

EDITAL DE PUBLICAÇÃO

A Prefeita Municipal de Tarrafas, no uso de suas atribuições que lhe são conferidas pela Lei Orgânica Municipal, e de conformidade com a determinação contida na Lei Complementar Nº 101, DE 04 DE MAIO de 2000 (Lei de Responsabilidade Fiscal), **AUTORIZA** a publicação do Relatório Resumido de Execução Orçamentário (**RREO**) referente ao 1º Bimestre de 2013, no seguinte endereço eletrônico: www.assesi.com em demais locais de amplo acesso público.

Paço da PREFEITURA MUNICIPAL DE TARRAFAS, em 27 de Março de 2013.

Atenciosamente;



Lucineide Batista de Oliveira
Prefeita Municipal



Ceará
 Governo Municipal de Tarrafas
 Consolidado

RELATÓRIO RESUMIDO DA EXECUÇÃO ORÇAMENTÁRIA
 BALANÇO ORÇAMENTÁRIO
 ORÇAMENTOS FISCAL E DA SEGURIDADE SOCIAL
 1º bimestre de 2013 (Janeiro a Fevereiro)

Pag.: 0001

RREO - ANEXO I (LRF, Art 52, inciso I, alínea 'a' e 'b' do inciso II e § 1o.)

R\$ 1,00

RECEITAS ORÇAMENTÁRIAS	PREVISÃO INICIAL	PREVISÃO ATUALIZADA (a)	RECEITAS REALIZADAS				SALDO A REALIZAR (a-c)
			NO BIMESTRE (b)	% b/a	ATÉ O BIMESTRE (c)	% c/a	
RECEITAS (exceto intra-orçamentárias) (I)	24.365.000,00	24.365.000,00	3.136.659,23	12,87	3.136.659,23	12,87	21.228.340,77
RECEITAS CORRENTES	19.905.000,00	19.905.000,00	2.869.273,69	14,41	2.869.273,69	14,41	17.035.726,31
RECEITA TRIBUTÁRIA	281.100,00	281.100,00	38.656,55	13,75	38.656,55	13,75	242.443,45
Impostos	280.300,00	280.300,00	37.446,55	13,36	37.446,55	13,36	242.853,45
Taxas	800,00	800,00	1.210,00	151,25	1.210,00	151,25	-410,00
RECEITA PATRIMONIAL	39.500,00	39.500,00	4.809,31	12,18	4.809,31	12,18	34.690,69
Receitas de valores mobiliários	39.500,00	39.500,00	4.809,31	12,18	4.809,31	12,18	34.690,69
TRANSFERÊNCIAS CORRENTES	19.562.400,00	19.562.400,00	2.812.930,81	14,38	2.812.930,81	14,38	16.749.469,19
Transferências intergovernamentais	19.061.600,00	19.061.600,00	2.812.930,81	14,76	2.812.930,81	14,76	16.248.669,19
Transferências de convênios	500.800,00	500.800,00	0,00	0,00	0,00	0,00	500.800,00
OUTRAS RECEITAS CORRENTES	22.000,00	22.000,00	12.877,02	58,53	12.877,02	58,53	9.122,98
Multa e juros de mora	1.000,00	1.000,00	0,00	0,00	0,00	0,00	1.000,00
Indenizações e restituições	1.000,00	1.000,00	1.437,93	143,79	1.437,93	143,79	-437,93
Receita da dívida ativa	20.000,00	20.000,00	11.439,09	57,20	11.439,09	57,20	8.560,91
RECEITAS DE CAPITAL	4.460.000,00	4.460.000,00	267.385,54	6,00	267.385,54	6,00	4.192.614,46
ALIENAÇÃO DE BENS	10.000,00	10.000,00	0,00	0,00	0,00	0,00	10.000,00
Alienação de bens móveis	10.000,00	10.000,00	0,00	0,00	0,00	0,00	10.000,00
TRANSFERÊNCIAS DE CAPITAL	4.450.000,00	4.450.000,00	267.385,54	6,01	267.385,54	6,01	4.182.614,46
Transferências intergovernamentais	150.000,00	150.000,00	0,00	0,00	0,00	0,00	150.000,00
Transferências de convênios	4.300.000,00	4.300.000,00	267.385,54	6,22	267.385,54	6,22	4.032.614,46
RECEITAS (intra-orçamentárias) (II)	0,00	0,00	0,00	0,00	0,00	0,00	0,00
RECEITAS CORRENTES	0,00	0,00	0,00	0,00	0,00	0,00	0,00
RECEITAS DE CAPITAL	0,00	0,00	0,00	0,00	0,00	0,00	0,00
SUBTOTAL DAS RECEITAS (III) = (I + II)	24.365.000,00	24.365.000,00	3.136.659,23	12,87	3.136.659,23	12,87	21.228.340,77
OPERÇÕES DE CRÉDITO / REFINANCIAMENTO (IV)							
OPERÇÕES DE CRÉDITO INTERNAS							
Para refinanciamento da dívida mobiliária							
Para refinanciamento da dívida contratual							
OPERÇÕES DE CRÉDITO EXTERNAS							



Ceará
 Governo Municipal de Tarrafas
 Consolidado

RELATÓRIO RESUMIDO DA EXECUÇÃO ORÇAMENTÁRIA
 BALANÇO ORÇAMENTÁRIO
 ORÇAMENTOS FISCAL E DA SEGURIDADE SOCIAL
 1º bimestre de 2013 (Janeiro a Fevereiro)

Pag.: 0002

Para refinanciamento da dívida mobiliária								
Para refinanciamento da dívida contratual								
SUBTOTAL COM REFINANCIAMENTO (V) = (III + IV)	24.365.000,00	24.365.000,00	3.136.659,23	12,87	3.136.659,23	12,87	21.228.340,77	
DÉFICIT (VI)	-	-	-	-	0,00	-	-	
TOTAL (VII) = (V+VI)	24.365.000,00	24.365.000,00	3.136.659,23	12,87	3.136.659,23	-	-	
SALDOS DE EXERCÍCIOS ANTERIORES (utilizados para créditos adicionais)								
Superávit financeiro	-	-	-	-	0,00	-	-	
Reabertura de créditos adicionais	-	-	-	-	0,00	-	-	

DESPESAS ORÇAMENTÁRIAS	DOTAÇÃO INICIAL (d)	CRÉDITOS ADICIONAIS (*) (e)	DOTAÇÃO ATUALIZADA (f)=(d+e)	DESPESAS EMPENHADAS		DESPESAS LIQUIDADAS		%	SALDO A LIQUIDAR (f-g)
				NO BIMESTRE	ATÉ O BIMESTRE	NO BIMESTRE	ATÉ O BIMESTRE (g)		
DESPESAS (exceto intra-orçamentárias)(VIII)	24.365.000,00	0,00	24.365.000,00	11.099.826,25	11.099.826,25	2.877.111,40	2.877.111,40	11,81	21.487.888,60
DESPESAS CORRENTES	17.259.000,00	155.350,00	17.414.350,00	10.447.733,05	10.447.733,05	2.468.281,96	2.468.281,96	14,17	14.946.068,04
Pessoal e encargos so	10.074.000,00	35.000,00	10.109.000,00	8.492.668,35	8.492.668,35	1.752.871,06	1.752.871,06	17,34	8.356.128,94
Outras despesas corre	7.185.000,00	120.350,00	7.305.350,00	1.955.064,70	1.955.064,70	715.410,90	715.410,90	9,79	6.589.939,10
DESPESAS DE CAPITAL	7.036.000,00	-155.350,00	6.880.650,00	652.093,20	652.093,20	408.829,44	408.829,44	5,94	6.471.820,56
Investimentos	6.916.000,00	-155.350,00	6.760.650,00	630.793,20	630.793,20	407.063,47	407.063,47	6,02	6.353.586,53
Amortização de dívida	120.000,00	0,00	120.000,00	21.300,00	21.300,00	1.765,97	1.765,97	1,47	118.234,03
Reserva de contingênci	70.000,00	0,00	70.000,00	0,00	0,00	0,00	0,00	0,00	70.000,00
DESPESAS (intra-orçamentárias)(IX)	0,00	0,00	0,00	0,00	0,00	0,00	0,00	0,00	0,00
DESPESAS CORRENTES	0,00	0,00	0,00	0,00	0,00	0,00	0,00	0,00	0,00
DESPESAS DE CAPITAL	0,00	0,00	0,00	0,00	0,00	0,00	0,00	0,00	0,00
SUBTOTAL DAS									
DESPESAS(X)=(VIII+IX)	24.365.000,00	0,00	24.365.000,00	11.099.826,25	11.099.826,25	2.877.111,40	2.877.111,40	11,81	21.487.888,60



Ceará
 Governo Municipal de Tarrafas
 Consolidado

RELATÓRIO RESUMIDO DA EXECUÇÃO ORÇAMENTÁRIO
 BALANÇO ORÇAMENTÁRIO
 ORÇAMENTOS FISCAL E DA SEGURIDADE SOCIAL
 1º bimestre de 2013 (Janeiro a Fevereiro)

Pag.: 0003

AMORTIZAÇÃO DA DÍVIDA / REFINANCIAMENTO (XI)										
AMORT. DA DÍVIDA INTER										
Divida mobiliária										
Outras dívidas										
AMORT. DA DÍVIDA EXTER										
Divida mobiliária										
Outras dívidas										
SUBTOTAL COM REFINANCIAMENTO (XII)=(X+XI)	24.365.000,00	0,00	24.365.000,00	11.099.826,25	11.099.826,25	2.877.111,40	2.877.111,40	11,81	21.487.888,60	
SUPERAVIT (XIII)	-	-	-	-	-	-	259.547,83	-	-	
TOTAL (XIV)=(XII+XIII)	24.365.000,00	0,00	24.365.000,00	11.099.826,25	11.099.826,25	2.877.111,40	3.136.659,23	-	-	

Notas: (*) - No modelo da STN inexistente coluna para reduções de dotação. Por este motivo, as reduções foram deduzidas na própria coluna de 'Créditos adicionais', motivo pelo qual esta coluna poderá conter valores negativos, não sendo portanto nenhum erro ser exibido valores negativos na coluna 'Créditos adicionais'.


 Lucimede Batista de Oliveira
 Prefeita Municipal de Tarrafas
 CPF: 866.252.173-07


 Mario Ivanir Auzir de O. Simião
 CPF: 712.103.503-00
 Portaria: 0102.02/2013
 Secretária Municipal de Finanças

CONPUBLIC - CONSULTORIA
 E ASSESSORIA PÚBLICA S/S LTDA
 CNPJ - 11.445.693/0001-42



Ceará
 Governo Municipal de Tarrafas
 Consolidado

RREO - Anexo II (LRF, Art.52, inciso II, alínea 'c')

RELATÓRIO RESUMIDO DA EXECUÇÃO ORÇAMENTÁRIA
 DEMONSTRATIVO DA EXECUÇÃO DAS DESPESAS POR FUNÇÃO/SUBFUNÇÃO
 ORÇAMENTO FISCAL E DA SEGURIDADE SOCIAL
 1º bimestre de 2013 (Janeiro a Fevereiro)

Pag.: 0002

R\$ 1,00

FUNÇÃO / SUBFUNÇÃO	DOTAÇÃO INICIAL	DOTAÇÃO ATUALIZADA (a)	DESPESAS EMPENHADAS		DESPESAS LIQUIDADAS		% b/total b	% (b/a)	SALDO A LIQUIDAR (a-b)
			NO BIMESTRE	ATÉ O BIMESTRE	NO BIMESTRE	ATÉ O BIMESTRE (b)			
Infra Estrutura Urbana	1.150.000,00	1.169.300,00	487.507,13	487.507,13	308.888,39	308.888,39	10,74	26,42	860.411,61
Serviços Urbanos	800.000,00	800.000,00	0,00	0,00	0,00	0,00	0,00	0,00	800.000,00
HABITAÇÃO	120.000,00	120.000,00	0,00	0,00	0,00	0,00	0,00	0,00	120.000,00
Habituação Urbana	120.000,00	120.000,00	0,00	0,00	0,00	0,00	0,00	0,00	120.000,00
SANEAMENTO	100.000,00	100.000,00	0,00	0,00	0,00	0,00	0,00	0,00	100.000,00
Saneamento Básico Rural	100.000,00	100.000,00	0,00	0,00	0,00	0,00	0,00	0,00	100.000,00
GESTÃO AMBIENTAL	3.035.000,00	3.035.000,00	20.000,00	20.000,00	7.620,00	7.620,00	0,26	0,25	3.027.380,00
Administração Geral	25.000,00	25.000,00	20.000,00	20.000,00	7.620,00	7.620,00	0,26	30,48	17.380,00
Recursos Hídricos	3.010.000,00	3.010.000,00	0,00	0,00	0,00	0,00	0,00	0,00	3.010.000,00
AGRICULTURA	148.000,00	148.000,00	46.250,00	46.250,00	13.194,00	13.194,00	0,46	8,91	134.806,00
Administração Geral	92.000,00	92.000,00	46.250,00	46.250,00	13.194,00	13.194,00	0,46	14,34	78.806,00
Extensão Rural	56.000,00	56.000,00	0,00	0,00	0,00	0,00	0,00	0,00	56.000,00
ENERGIA	15.000,00	15.000,00	0,00	0,00	0,00	0,00	0,00	0,00	15.000,00
Energia Elétrica	15.000,00	15.000,00	0,00	0,00	0,00	0,00	0,00	0,00	15.000,00
TRANSPORTE	240.000,00	240.000,00	28.622,16	28.622,16	14.486,40	14.486,40	0,50	6,04	225.513,60
Transporte Rodoviário	240.000,00	240.000,00	28.622,16	28.622,16	14.486,40	14.486,40	0,50	6,04	225.513,60
DESPORTO E LAZER	300.000,00	300.000,00	0,00	0,00	0,00	0,00	0,00	0,00	300.000,00
Desporto Comunitário	40.000,00	40.000,00	0,00	0,00	0,00	0,00	0,00	0,00	40.000,00
Lazer	260.000,00	260.000,00	0,00	0,00	0,00	0,00	0,00	0,00	260.000,00
RESERVA DE CONTINGÊNCIA	70.000,00	70.000,00	0,00	0,00	0,00	0,00	0,00	0,00	70.000,00
Reserva de Contingência	70.000,00	70.000,00	0,00	0,00	0,00	0,00	0,00	0,00	70.000,00
DESPESAS (INTRA-ORÇAMENTARIAS) (II)	0,00	0,00	0,00	0,00	0,00	0,00	0,00	0,00	0,00
TOTAL (III) = (I + II)	24.365.000,00	24.365.000,00	11.099.826,25	11.099.826,25	2.877.111,40	2.877.111,40	100,00	11,81	21.487.888,60

FONTE:



Ceará
 Governo Municipal de Tarrafas
 Consolidado

RELATÓRIO RESUMIDO DA EXECUÇÃO ORÇAMENTÁRIA
 DEMONSTRATIVO DA EXECUÇÃO DAS DESPESAS POR FUNÇÃO/SUBFUNÇÃO
 ORÇAMENTO FISCAL E DA SEGURIDADE SOCIAL
 1º bimestre de 2013 (Janeiro a Fevereiro)

Pag.: 0003

R\$ 1,00

RREO - Anexo II (LRF, Art.52, inciso II, alínea 'c')

FUNÇÃO / SUBFUNÇÃO	DOTAÇÃO INICIAL	DOTAÇÃO ATUALIZADA (a)	DESPESAS EMPENHADAS		DESPESAS LIQUIDADAS		%	%	SALDO A LIQUIDAR (a-b)
			NO BIMESTRE	ATÉ O BIMESTRE	NO BIMESTRE	ATÉ O BIMESTRE (b)			

Lucineide Batista de Oliveira
 Prefeita Municipal de Tarrafas
 CPF: 866.252.173-87

CONPUBLIC CONSULTORIA
 E ACESSORIA PUBLICA S/S LTDA

CNPJ - 11.445.693/0001-42

Maria Livanir Auzir de O. Simião
 CPF: 712.103.503-00
 Portaria: 0102.02/2013
 Secretária Municipal de Finanças



Ceará
Governo Municipal de Tarrafas
Consolidado

RREO - ANEXO III (LRF, Art.53, inciso I)

RELATÓRIO RESUMIDO DA EXECUÇÃO ORÇAMENTÁRIA
DEMONSTRATIVO DA RECEITA CORRENTE LÍQUIDA
ORÇAMENTO FISCAL E DA SEGURIDADE SOCIAL
1º bimestre de 2013 (até Fevereiro)

Pag.: 0001

R\$ 1,00

ESPECIFICAÇÃO	EVOLUÇÃO DA RECEITA REALIZADA NOS ÚLTIMOS 12 MESES					
	Mar/2012	Abr/2012	Mai/2012	Jun/2012	Jul/2012	Ago/2012
RECEITAS CORRENTES (I)	1.331.035,18	1.621.912,48	2.469.233,81	1.285.887,37	2.810.292,62	1.287.178,32
Receita tributária	11.971,58	13.161,00	12.952,39	17.494,49	37.987,31	10.322,27
IPTU	0,00	0,00	0,00	0,00	735,00	3.570,00
ISS	4.661,87	5.974,06	6.109,33	8.412,97	17.288,07	3.385,20
ITBI	0,00	0,00	120,00	0,00	0,00	0,00
IRRF	7.309,71	7.124,94	6.723,06	9.081,52	19.964,24	3.367,07
Outras receitas tributárias	0,00	62,00	0,00	0,00	0,00	0,00
Receita patrimonial	4.884,34	5.263,56	3.839,78	6.616,86	11.625,72	12.612,62
Transferências correntes	1.314.053,26	1.584.631,12	2.451.178,53	1.249.526,97	2.749.434,01	1.237.651,07
Cota-parte do FPM	425.849,73	536.710,34	600.272,53	512.241,92	382.539,86	422.108,47
Cota-parte do ICMS	280.980,47	141.353,61	337.066,57	240.555,00	255.222,89	251.394,85
Cota-parte do IPVA	7.328,00	6.733,86	3.748,39	3.572,84	1.393,31	2.236,79
Cota-parte do ITR	0,00	0,00	0,00	37,37	50,81	6,95
Transferências da LC 87/96	1.395,90	1.395,90	1.395,90	1.395,90	1.395,90	1.395,90
Transferências da LC 61/89	679,06	720,54	921,38	984,20	917,80	1.014,46
Transferências do Fundeb	375.718,72	340.157,80	537.322,37	289.741,30	348.836,17	347.288,81
Outras transferências correntes	222.101,38	557.559,07	970.451,39	200.998,44	1.759.077,27	212.204,84
Outras receitas correntes	126,00	18.856,80	1.263,11	12.249,05	11.245,58	26.592,36
DEDUÇÕES (II)	85.449,10	107.621,21	120.333,66	102.735,00	76.794,35	84.702,23
Déd. de receita para formação do Fundeb	85.449,10	107.621,21	120.333,66	102.735,00	76.794,35	84.702,23
RECEITA CORRENTE LÍQUIDA (III)=(I-II)	1.245.586,08	1.514.291,27	2.348.900,15	1.183.152,37	2.733.498,27	1.202.476,09

ESPECIFICAÇÃO	EVOLUÇÃO DA RECEITA REALIZADA NOS ÚLTIMOS 12 MESES						TOTAL (ÚLTIMOS 12 MESES)	PREVISÃO ATUALIZADA EXERCÍCIO
	Set/2012	Out/2012	Nov/2012	Dez/2012	Jan/2013	Fev/2013		
RECEITAS CORRENTES (I)	1.393.433,92	1.441.358,52	1.450.166,09	4.662.923,10	1.364.478,28	1.763.991,38	22.881.891,07	22.284.700,00
Receita tributária	154.057,41	48.805,10	41.123,74	127.184,10	29.048,80	9.607,75	513.715,94	281.100,00
IPTU	0,00	0,00	0,00	0,00	0,00	0,00	4.305,00	9.300,00
ISS	18.896,72	5.183,32	13.087,31	53.872,40	3.792,60	2.622,95	143.286,80	130.000,00
ITBI	0,00	0,00	0,00	0,00	0,00	0,00	120,00	1.000,00



Ceará
 Governo Municipal de Tarrafas
 Consolidado

RELATÓRIO RESUMIDO DA EXECUÇÃO ORÇAMENTÁRIA
 DEMONSTRATIVO DA RECEITA CORRENTE LÍQUIDA
 ORÇAMENTO FISCAL E DA SEGURIDADE SOCIAL
 1º bimestre de 2013 (até Fevereiro)


Pag.: 0002

RREO - ANEXO III (LRF, Art.53, inciso I)

R\$ 1,00

IRRF	135.160,69	43.621,78	28.036,43	73.311,70	24.271,20	6.759,80	364.732,14	140.000,00
Outras receitas tributárias	0,00	0,00	0,00	0,00	985,00	225,00	1.272,00	800,00
Receita patrimonial	19.669,12	5.720,73	1.349,56	6.921,26	2.497,90	2.311,41	83.312,86	39.500,00
Transferências correntes	1.201.480,50	1.371.581,32	1.395.304,68	4.515.857,64	1.320.764,68	1.751.362,10	22.142.825,88	21.942.100,00
Cota-parte do FPM	369.338,69	392.069,70	529.946,62	861.489,96	552.558,94	743.408,95	6.328.535,71	8.700.000,00
Cota-parte do ICMS	146.470,12	272.331,76	269.433,36	978.605,11	330.935,70	291.375,93	3.795.725,37	3.100.000,00
Cota-parte do IPVA	118.284,89	1.798,37	1.293,74	44.739,02	14.889,08	24.191,34	230.209,63	70.000,00
Cota-parte do ITR	782,02	179,32	52,18	18,27	12,26	0,00	1.139,18	500,00
Transferências da LC 87/96	0,00	2.791,80	1.395,90	1.395,90	0,00	0,00	13.959,00	18.000,00
Transferências da LC 61/89	1.025,92	991,57	1.003,85	3.787,36	1.333,80	1.024,14	14.404,08	10.000,00
Transferências do Fundeb	355.932,76	368.842,99	407.738,28	524.399,81	346.103,76	505.818,56	4.747.901,33	6.500.000,00
Outras transferências correntes	209.646,10	332.575,81	184.440,75	2.101.422,21	74.931,14	185.543,18	7.010.951,58	3.543.600,00
Outras receitas correntes	18.226,89	15.251,37	12.388,11	12.960,10	12.166,90	710,12	142.036,39	22.000,00
DEDUÇÕES (II)	74.024,11	79.008,13	106.278,91	862.001,81	110.514,20	148.681,77	1.958.144,48	2.379.700,00
Déd. de receita para formação do Fundeb	74.024,11	79.008,13	106.278,91	862.001,81	110.514,20	148.681,77	1.958.144,48	2.379.700,00
RECEITA CORRENTE LÍQUIDA (III)=(I-II)	1.319.409,81	1.362.350,39	1.343.887,18	3.800.921,29	1.253.964,08	1.615.309,61	20.923.746,59	19.905.000,00


 Lucineide Batista de Oliveira
 Prefeita Municipal de Tarrafas
 CPF: 866.252.173-87


 Maria Livanir Auzir de O. Simião
 CPF: 712.103.503-00
 Portaria: 0102.02/2013
 Secretária Municipal de Finanças


 CONPUBLIC CONSULTORIA
 E ASSESSORIA PÚBLICA S/S LTDA

CNPJ - 11.445.693/0001-42





Ceará
 Governo Municipal de Tarrafas
 Consolidado

RELATÓRIO RESUMIDO DA EXECUÇÃO ORÇAMENTÁRIO
 DEMONSTRATIVO DO RESULTADO NOMINAL
 ORÇAMENTOS FISCAL E DA SEGURIDADE SOCIAL
 1º bimestre de 2013 (Janeiro a Fevereiro)

RREO - ANEXO VI (LRF, Art 53, inciso III)		R\$ 1,00		
DÍVIDA FISCAL LÍQUIDA	S A L D O S			
	ATÉ DEZEMBRO ANO ANTERIOR (a)	ATÉ BIMESTRE ANTERIOR (b)	ATÉ BIMESTRE ATUAL (c)	
DÍVIDA CONSOLIDADA (I)	11.158,78	0,00	9.392,81	
DEDUÇÕES (II)				
Disponibilidade de caixa bruta	581.944,73	0,00	751.764,23	
Demais haveres financeiros	849.904,90	0,00	1.308.332,86	
(-) Restos a pagar processados (exceto precatórios)	636.209,28	0,00	652.304,06	
	904.169,45	0,00	1.208.872,69	
DÍVIDA CONSOLIDADA LÍQUIDA (III) = (I - II)	-570.785,95	0,00	-742.371,42	
RECEITAS DE PRIVATIVAÇÕES (IV)	0,00	0,00	0,00	
PASSIVOS RECONHECIDOS (V)	0,00	0,00	0,00	
DÍVIDA FISCAL LÍQUIDA (VI) = (III + IV - V)	-570.785,95	0,00	-742.371,42	
RESULTADO NOMINAL	PERÍODO DE REFERÊNCIA			
	NO BIMESTRE (c-b)	ATÉ BIMESTRE (c-a)		
VALOR DO RESULTADO NOMINAL	-742.371,42	-171.585,47		
DISCRIMINAÇÃO DA META FISCAL	VALOR CORRENTE			
META DO RESULTADO NOMINAL FIXADA NO ANEXO DE METAS FISCAIS DA LDO PARA O EXERCÍCIO ATUAL			0,00	

REGIME PREVIDENCIÁRIO

DÍVIDA FISCAL LÍQUIDA PREVIDENCIÁRIA	S A L D O S		
	ATÉ DEZEMBRO ANO ANTERIOR (a)	ATÉ BIMESTRE ANTERIOR (b)	ATÉ BIMESTRE ATUAL (c)
DÍVIDA CONSOLIDADA PREVIDENCIÁRIA (VII)	0,00	0,00	0,00
Passivo atuarial	0,00	0,00	0,00
Demais dívidas	0,00	0,00	0,00
DEDUÇÕES (VIII)	0,00	0,00	0,00
Disponibilidade de caixa bruta	0,00	0,00	0,00
Investimentos	0,00	0,00	0,00
Demais haveres financeiros	0,00	0,00	0,00
(-) Restos a pagar processados	0,00	0,00	0,00
DÍVIDA CONSOLIDADA LÍQUIDA PREVIDENCIÁRIA (IX) = (VII - VIII)	0,00	0,00	0,00
PASSIVOS RECONHECIDOS (X)	0,00	0,00	0,00
DÍVIDA FISCAL LÍQUIDA PREVIDENCIÁRIA (XI) = (IX - X)	0,00	0,00	0,00

Nota - O valor do item 'II' somente será preenchido se for positivo.
- O valor do item 'VIII' somente será preenchido se for positivo.






Ceará
Governo Municipal de Tarrafas
Consolidado

RELATÓRIO RESUMIDO DA EXECUÇÃO ORÇAMENTÁRIO
DEMONSTRATIVO DO RESULTADO NOMINAL
ORÇAMENTOS FISCAL E DA SEGURIDADE SOCIAL
1º bimestre de 2013 (Janeiro a Fevereiro)

Pag.: 0003

Lucineide Batista de Oliveira
Prefeita Municipal de Tarrafas
CPF: 866.262.173-87

CONPUBLIC CONSULTORIA
E ASSESSORIA PÚBLICA S/S LTDA

CNPJ - 11.445.693/0001-42

Maria Livanir Auzir de O. Simião
CPF: 712.103.503-00
Portaria: 0102.02/2013
Secretária Municipal de Finanças



Ceará
 Governo Municipal de Tarrafas
 Consolidado

RELATÓRIO RESUMIDO DA EXECUÇÃO ORÇAMENTÁRIA
 DEMONSTRATIVO DO RESULTADO PRIMÁRIO
 ORÇAMENTOS FISCAL E DA SEGURIDADE SOCIAL
 1º bimestre de 2013 (Janeiro a Fevereiro)

Pag.: 0001

RREO - ANEXO VI (LRF, Art 53, inciso III)

R\$ 1,00

RECEITAS PRIMÁRIAS	PREVISÃO ATUALIZADA	RECEITAS REALIZADAS		
		NO BIMESTRE	ATÉ O BIMESTRE	ATÉ O BIMESTRE ANO ANTERIOR
RECEITAS CORRENTES (I)	19.865.500,00	2.864.464,38	2.864.464,38	2.594.538,69
Receita tributária	281.100,00	38.656,55	38.656,55	17.954,39
IPTU	9.300,00	0,00	0,00	0,00
ISS	130.000,00	6.415,55	6.415,55	8.129,39
ITBI	1.000,00	0,00	0,00	0,00
IRRF	140.000,00	31.031,00	31.031,00	9.418,00
Outras receitas tributárias	800,00	1.210,00	1.210,00	407,00
Receita patrimonial líquida	0,00	0,00	0,00	0,00
Receita patrimonial	39.500,00	4.809,31	4.809,31	9.030,45
(-) Aplicações financeiras	39.500,00	4.809,31	4.809,31	9.030,45
Transferências correntes	19.562.400,00	2.812.930,81	2.812.930,81	2.564.782,98
Cota-parte do FPM	6.960.000,00	1.036.774,36	1.036.774,36	1.036.850,89
Cota-parte do ICMS	2.480.000,00	622.311,63	622.311,63	307.951,65
Convênios	500.800,00	0,00	0,00	0,00
Outras transferências correntes	9.621.600,00	1.153.844,82	1.153.844,82	1.219.980,44
Demais receitas correntes	22.000,00	12.877,02	12.877,02	11.801,32
Dívida ativa	20.000,00	11.439,09	11.439,09	0,00
Diversas receitas correntes	2.000,00	1.437,93	1.437,93	11.801,32
RECEITAS DE CAPITAL (II)	4.460.000,00	267.385,54	267.385,54	199.684,98
Operações de crédito (III)	0,00	0,00	0,00	0,00
Amortização de empréstimos (IV)	0,00	0,00	0,00	0,00
Alienação de bens (V)	10.000,00	0,00	0,00	0,00
Transferências de capital	4.450.000,00	267.385,54	267.385,54	199.684,98
Convênios	4.300.000,00	267.385,54	267.385,54	0,00
Outras transferências de capital	150.000,00	0,00	0,00	199.684,98
RECEITAS PRIMÁRIAS DE CAPITAL (VI)= (II - III - IV - V)	4.450.000,00	267.385,54	267.385,54	199.684,98
RECEITAS PRIMÁRIAS TOTAIS (VII)= (I + IV)	24.315.500,00	3.131.849,92	3.131.849,92	2.794.223,67



Ceará
 Governo Municipal de Tarrafas
 Consolidado

RELATÓRIO RESUMIDO DA EXECUÇÃO ORÇAMENTÁRIA
 DEMONSTRATIVO DO RESULTADO PRIMÁRIO
 ORÇAMENTOS FISCAL E DA SEGURIDADE SOCIAL
 1º bimestre de 2013 (Janeiro a Fevereiro)

DESPESAS PRIMÁRIAS	DOTAÇÃO ATUALIZADA	DESPESAS EXECUTADAS		
		DESPESAS LIQUIDADAS		DESP. LIQUIDADAS
		NO BIMESTRE	ATÉ O BIMESTRE	ATÉ O BIMESTRE DO ANO ANTERIOR
DESPESAS CORRENTES (VIII)	17.414.350,00	2.468.281,96	2.468.281,96	1.913.652,49
Pessoal e encargos sociais	10.109.000,00	1.752.871,06	1.752.871,06	1.264.902,90
Juros e encargos da dívida (IX)	0,00	0,00	0,00	0,00
Outras despesas correntes	7.305.350,00	715.410,90	715.410,90	648.749,59
DESPESAS PRIMÁRIAS CORRENTES (X) = (VIII - IX)	17.414.350,00	2.468.281,96	2.468.281,96	1.913.652,49
DESPESAS DE CAPITAL (XI)	6.880.650,00	408.829,44	408.829,44	583.976,63
Investimentos	6.760.650,00	407.063,47	407.063,47	569.592,82
Inversões financeiras	0,00	0,00	0,00	0,00
Concessão de empréstimos (XII)	0,00	0,00	0,00	0,00
Aquisição de título de capital (XIII)	0,00	0,00	0,00	0,00
Amortização de dívida (XIV)	120.000,00	1.765,97	1.765,97	14.383,81
DESPESAS PRIMÁRIAS DE CAPITAL (XV) = (XI - XII - XIII - XIV)	6.760.650,00	407.063,47	407.063,47	569.592,82
Reserva de contingência (XVI)	70.000,00	0,00	0,00	0,00
Reserva do RPPS (XVII)	0,00	0,00	0,00	0,00
DESPESA PRIMÁRIA TOTAL (XVIII) = (X + XV + XVI + XVII)	24.245.000,00	2.875.345,43	2.875.345,43	2.483.245,31
RESULTADO PRIMÁRIO (XIX) = (VII - XVIII)	70.500,00	256.504,49	256.504,49	310.978,36
SALDOS DE EXERCÍCIOS ANTERIORES	-	-	-	-

DISCRIMINAÇÃO DA META FISCAL	VALOR CORRENTE
META DE RESULTADO PRIMÁRIO FIXADA NO ANEXO DE METAS FISCAIS DA LDO PARA O EXERCÍCIO DE REFERÊNCIA	0,00



Ceará
Governo Municipal de Tarrafas
Consolidado

RELATÓRIO RESUMIDO DA EXECUÇÃO ORÇAMENTÁRIO
DEMONSTRATIVO DO RESULTADO PRIMÁRIO
ORÇAMENTOS FISCAL E DA SEGURIDADE SOCIAL
1º bimestre de 2013 (Janeiro a Fevereiro)

Pag.: 0003

Lucineide Batista de Oliveira
Prefeita Municipal de Tarrafas
CPF: 866.252.173-87

CONPUBLIC - CONSULTORIA
E ASSESSORIA PÚBLICA S/S.LTDA

CNPJ: 11.445.693/0001-42

Maria Livanir Auzir de O. Simião
CPF: 712.103.503-00
Portaria: 0102.02/2013
Secretária Municipal de Finanças



Ceará
 Governo Municipal de Tarrafas
 Consolidado

RELATÓRIO RESUMIDO DA EXECUÇÃO ORÇAMENTÁRIO
 DEMONSTRATIVO DOS RESTOS A PAGAR
 POR PODER E ÓRGÃO
 ORÇAMENTOS FISCAL E DA SEGURIDADE SOCIAL
 1º bimestre de 2013 (Janeiro a Fevereiro)

Pag.: 0001

RREO - ANEXO IX (LRF, Art 53, inciso V)

R\$ 1,00

PODER / ÓRGÃO	RESTOS A PAGAR PROCESSADOS					RESTOS A PAGAR NÃO PROCESSADOS				
	INSCRITOS		CANCELADOS	PAGOS	A PAGAR	INSCRITOS		CANCELADOS	PAGOS	A PAGAR
	EM EXERCÍCIOS ANTERIORES	EM 31 DE DEZ. EXERC. ANTERIOR				EM EXERCÍCIOS ANTERIORES	EM 31 DE DEZ. EXERC. ANTERIOR			
RESTOS A PAGAR (EXCETO INTRA-ORÇAMENTÁRIO (I))	192.335,17	809.497,28	0,00	818.788,27	183.044,18	155.087,48	60.150,00	97.663,00	0,00	117.574,48
Executivo	192.051,17	809.446,78	0,00	818.788,27	182.709,68	155.087,48	60.150,00	97.663,00	0,00	117.574,48
2005-SECR.DE INFRAESTRUTURA ADMINISTRATI	0,00	0,00	0,00	0,00	0,00	650,00	0,00	0,00	0,00	650,00
2006-SECR.DE EDUCAÇÃO E DESPORTO	24.968,52	0,00	0,00	0,00	24.968,52	0,00	0,00	0,00	0,00	0,00
2006-FUNDEF	20.719,99	0,00	0,00	0,00	20.719,99	12.600,00	0,00	0,00	0,00	12.600,00
2006-SECRETARIA DE SAUDE	21.092,93	0,00	0,00	0,00	21.092,93	415,34	0,00	0,00	0,00	415,34
2006-SEC.DE ADMINISTRAÇÃO PLANEJ.FINANAS	549,74	0,00	0,00	0,00	549,74	15.260,00	0,00	0,00	0,00	15.260,00
2006-SECRETARIA OBRAS E SERV. URBANOS	0,00	0,00	0,00	0,00	0,00	5.495,04	0,00	0,00	0,00	5.495,04
2006-SEC. DE AGRICULTURA PECUARIA REC.HI	0,00	0,00	0,00	0,00	0,00	6.189,69	0,00	0,00	0,00	6.189,69
2006-SECRETARIA DE CULTURA E TURISMO	3.893,50	0,00	0,00	0,00	3.893,50	0,00	0,00	0,00	0,00	0,00
2007-SECR.DE EDUCAÇÃO E DESPORTO	14.139,90	0,00	0,00	0,00	14.139,90	0,00	0,00	0,00	0,00	0,00
2007-SECRETARIA DE SAUDE	6.275,00	0,00	0,00	0,00	6.275,00	0,00	0,00	0,00	0,00	0,00
2007-SEC.DE ADMINISTRAÇÃO PLANEJ.FINANAS	1.128,00	0,00	0,00	0,00	1.128,00	0,00	0,00	0,00	0,00	0,00
2007-SECRETARIA OBRAS E SERV. URBANOS	249,25	0,00	0,00	0,00	249,25	1.365,00	0,00	0,00	0,00	1.365,00
2007-SEC. DE AGRICULTURA PECUARIA REC.HI	242,42	0,00	0,00	0,00	242,42	0,00	0,00	0,00	0,00	0,00
2008-SECR.DE EDUCAÇÃO E DESPORTO	564,18	0,00	0,00	0,00	564,18	0,00	0,00	0,00	0,00	0,00
2008-SECRETARIA DE SAUDE	418,90	0,00	0,00	0,00	418,90	0,00	0,00	0,00	0,00	0,00
2008-SEC.DE ADMINISTRAÇÃO PLANEJ.FINANAS	5.971,19	0,00	0,00	0,00	5.971,19	800,00	0,00	0,00	0,00	800,00
2008-SECRETARIA DE INFRA-ESTRUTURA E EMP	2.500,00	0,00	0,00	0,00	2.500,00	0,00	0,00	0,00	0,00	0,00
2009-SECR.DE EDUCAÇÃO E DESPORTO	417,40	0,00	0,00	0,00	417,40	0,00	0,00	0,00	0,00	0,00
2009-SECRETARIA DE SAUDE	8.399,80	0,00	0,00	0,00	8.399,80	0,00	0,00	0,00	0,00	0,00
2009-SECRETARIA DE ASSISTENCIA SOCIAL -	238,16	0,00	0,00	0,00	238,16	95,82	0,00	0,00	0,00	95,82
2009-SEC.DE ADMINISTRAÇÃO PLANEJ.FINANAS	480,00	0,00	0,00	0,00	480,00	0,00	0,00	0,00	0,00	0,00
2009-SECRETARIA DE INFRA-ESTRUTURA E EMP	1,26	0,00	0,00	0,00	1,26	0,00	0,00	0,00	0,00	0,00
2009-SECRETARIA DE CULTURA E TURISMO	3.575,00	0,00	0,00	0,00	3.575,00	0,00	0,00	0,00	0,00	0,00
2010-SECR.DE EDUCAÇÃO E DESPORTO	8.674,44	0,00	0,00	0,00	8.674,44	0,00	0,00	0,00	0,00	0,00
2010-SECRETARIA DE SAUDE	5.492,91	0,00	0,00	0,00	5.492,91	2.000,00	0,00	0,00	0,00	2.000,00



Ceará
 Governo Municipal de Tarrafas
 Consolidado

RELATÓRIO RESUMIDO DA EXECUÇÃO ORÇAMENTÁRIO
 DEMONSTRATIVO DOS RESTOS A PAGAR
 POR PODER E ORGAO

Pag.: 0002

	ORÇAMENTOS FISCAL E DA SEGURIDADE SOCIAL									
	1º bimestre de 2013 (Janeiro a Fevereiro)									
2010-SECRETARIA DE ASSISTENCIA SOCIAL -	48,98	0,00	0,00	0,00	48,98	3,59	0,00	0,00	0,00	3,59
2010-SEC.DE ADMINISTRÃO PLANEJ.FINANAS	21,67	0,00	0,00	0,00	21,67	0,00	0,00	0,00	0,00	0,00
2010-SECRETARIA DE INFRA-ESTRUTURA E EMP	0,60	0,00	0,00	0,00	0,60	0,00	0,00	0,00	0,00	0,00
2011-SECR.DE EDUCAÇÃO E DESPORTO	2.723,01	0,00	0,00	0,00	2.723,01	0,00	0,00	0,00	0,00	0,00
2011-SECRETARIA DE SAUDE	11.664,44	0,00	0,00	0,00	11.664,44	0,00	0,00	0,00	0,00	0,00
2011-SECRETARIA DE ASSISTENCIA SOCIAL -	3.850,79	0,00	0,00	0,00	3.850,79	0,00	0,00	0,00	0,00	0,00
2011-SEC.DE ADMINISTRÃO PLANEJ.FINANAS	409,00	0,00	0,00	0,00	409,00	0,00	0,00	0,00	0,00	0,00
2011-SECRETARIA OBRAS E SERV. URBANOS	3.327,19	0,00	0,00	0,00	3.327,19	0,00	0,00	0,00	0,00	0,00
2011-SECRETARIA DE CULTURA E TURISMO	40.013,00	0,00	0,00	37.513,00	2.500,00	110.213,00	0,00	37.513,00	0,00	72.700,00
2012-GABINETE DO PREFEITO	0,00	20.922,00	0,00	20.922,00	0,00	0,00	0,00	0,00	0,00	0,00
2012-SECR.DE EDUCAÇÃO E DESPORTO	0,00	431.995,81	0,00	404.386,30	27.609,51	0,00	0,00	0,00	0,00	0,00
2012-SECRETARIA DE SAUDE	0,00	170.765,93	0,00	170.765,93	0,00	0,00	0,00	0,00	0,00	0,00
2012-SECRETARIA DE ASSISTENCIA SOCIAL -	0,00	20.936,00	0,00	20.936,00	0,00	0,00	0,00	0,00	0,00	0,00
2012-SEC.DE ADMINISTRÃO PLANEJ.FINANAS	0,00	29.274,40	0,00	28.712,40	562,00	0,00	0,00	0,00	0,00	0,00
2012-SECRETARIA OBRAS E SERV. URBANOS	0,00	23.970,00	0,00	23.970,00	0,00	0,00	0,00	0,00	0,00	0,00
2012-SEC. DE AGRICULTURA PECUARIA REC.HI	0,00	2.622,00	0,00	2.622,00	0,00	0,00	0,00	0,00	0,00	0,00
2012-SECRETARIA DE INFRA-ESTRUTURA E EMP	0,00	9.600,00	0,00	9.600,00	0,00	0,00	0,00	0,00	0,00	0,00
2012-SECRET.MEIO AMBIENTE	0,00	29.428,64	0,00	29.428,64	0,00	0,00	0,00	0,00	0,00	0,00
2012-SECRETARIA DE TRANSPORTE	0,00	6.100,00	0,00	6.100,00	0,00	0,00	0,00	0,00	0,00	0,00
2012-SECRETARIA DE CULTURA E TURISMO	0,00	63.832,00	0,00	63.832,00	0,00	0,00	60.150,00	60.150,00	0,00	0,00
Legislativo	284,00	50,50	0,00	0,00	334,50	0,00	0,00	0,00	0,00	0,00
2006-CAMARA MUNICIPAL DE TARRAFAS	284,00	0,00	0,00	0,00	284,00	0,00	0,00	0,00	0,00	0,00
2012-CAMARA MUNICIPAL DE TARRAFAS	0,00	50,50	0,00	0,00	50,50	0,00	0,00	0,00	0,00	0,00
Judiciário	0,00	0,00	0,00	0,00	0,00	0,00	0,00	0,00	0,00	0,00
Ministério Público	0,00	0,00	0,00	0,00	0,00	0,00	0,00	0,00	0,00	0,00
RESTOS A PAGAR (INTRA-ORÇAMENTÁRIO (II))	0,00	0,00	0,00	0,00	0,00	0,00	0,00	0,00	0,00	0,00
TOTAL (III)=(I)+(II)	192.335,17	809.497,28	0,00	818.788,27	183.044,18	155.087,48	60.150,00	97.663,00	0,00	117.574,48

NOTAS: - Os movimentos de 'liquidação de restos a pagar', 'anulação de liquidação de restos a pagar', 'anulação de pagamento' e 'reinscrição' não possuem colunas específicas neste modelo do STN, tendo sido alocados na coluna mais semelhante.



Ceará
Governo Municipal de Tarrafas
Consolidado

RELATÓRIO RESUMIDO DA EXECUÇÃO ORÇAMENTÁRIO
DEMONSTRATIVO DOS RESTOS A PAGAR
POR PODER E ÓRGÃO
ORÇAMENTOS FISCAL E DA SEGURIDADE SOCIAL
1º bimestre de 2013 (Janeiro a Fevereiro)

Pag.: 0003

- Mesmo que o balanço de 2013 esteja encerrado, neste relatório não constam os restos a pagar inscritos em 2013

Lucineide Batista de Oliveira
Prefeita Municipal de Tarrafas
CPE 866.252.173-87

CONPUBS CONSULTORIA
E ASSessorIA PÚBLICA S/S LTDA

CNPJ - 11.445.693/0001-42

Maria Livanir Auzir de O. Simião
CPF: 712.103.503-00
Portaria: 0102.02/2013
Secretária Municipal de Finanças



Ceará
 Governo Municipal de Tarrafas
 Consolidado

RELATÓRIO RESUMIDO DA EXECUÇÃO ORÇAMENTÁRIA
 DEMONSTR. DAS RECEITAS E DESPESAS
 COM MANUTENÇÃO E DESENV. DO ENSINO - MDE
 ORÇAMENTOS FISCAL E DA SEGURIDADE SOCIAL
 1º Bimestre de 2013 (Janeiro a Fevereiro)

Pag.: 0001

RREO - ANEXO X (Lei 9.394/1996, Art.72)

R\$ 1,00

RECEITAS DO ENSINO

RECEITA RESULTANTE DE IMPOSTOS	PREVISÃO INICIAL	PREVISÃO ATUALIZADA (a)	RECEITAS REALIZADAS		
			NO BIMESTRE	ATÉ O BIMESTRE (b)	(c) = $\frac{\%}{(b/a) \times 100}$
1 - RECEITAS DE IMPOSTOS	280.300,00	280.300,00	37.446,55	37.446,55	13,36
1.1 - Receita resultante do imposto sobre a Propriedade Predial e Territorial Urbana - IPTU	9.300,00	9.300,00	0,00	0,00	0,00
1.1.1 - IPTU	9.300,00	9.300,00	0,00	0,00	0,00
1.1.2 - Multa, juros de mora e outros encargos do IPTU	0,00	0,00	0,00	0,00	0,00
1.1.3 - Dívida ativa do IPTU	0,00	0,00	0,00	0,00	0,00
1.1.4 - Multa, juros de mora, atualização monetária e outros encargos da dívida ativa do IPTU	0,00	0,00	0,00	0,00	0,00
1.1.5 - Deduções da receita do IPTU	0,00	0,00	0,00	0,00	0,00
1.2 - Receita resultante do imposto sobre transmissão 'inter vivos' - ITBI	1.000,00	1.000,00	0,00	0,00	0,00
1.2.1 - ITBI	1.000,00	1.000,00	0,00	0,00	0,00
1.2.2 - Multa, juros de mora e outros encargos do ITBI	0,00	0,00	0,00	0,00	0,00
1.2.3 - Dívida ativa do ITBI	0,00	0,00	0,00	0,00	0,00
1.2.4 - Multa, juros de mora, atualização monetária e outros encargos da dívida ativa do ITBI	0,00	0,00	0,00	0,00	0,00
1.2.5 - Deduções da receita do ITBI	0,00	0,00	0,00	0,00	0,00
1.3 - Receita resultante do imposto sobre serviços de qualquer natureza - ISS	130.000,00	130.000,00	6.415,55	6.415,55	4,94
1.3.1 - ISS	130.000,00	130.000,00	6.415,55	6.415,55	4,94
1.3.2 - Multa, juros de mora e outros encargos do ISS	0,00	0,00	0,00	0,00	0,00
1.3.3 - Dívida ativa do ISS	0,00	0,00	0,00	0,00	0,00
1.3.4 - Multa, juros de mora, atualização monetária e outros encargos da dívida ativa do ISS	0,00	0,00	0,00	0,00	0,00
1.3.5 - Deduções da receita do ISS	0,00	0,00	0,00	0,00	0,00
1.4 - Receita resultante do imposto de renda retido na fonte - IRRF	140.000,00	140.000,00	31.031,00	31.031,00	22,17
1.4.1 - IRRF	140.000,00	140.000,00	31.031,00	31.031,00	22,17
1.4.2 - Multa, juros de mora e outros encargos do IRRF	0,00	0,00	0,00	0,00	0,00
1.4.3 - Dívida ativa do IRRF	0,00	0,00	0,00	0,00	0,00
1.4.4 - Multa, juros de mora, atualização monetária e outros encargos	0,00	0,00	0,00	0,00	0,00



Ceará
 Governo Municipal de Tarrafas
 Consolidado

RELATÓRIO RESUMIDO DA EXECUÇÃO ORÇAMENTÁRIA
 DEMONSTR. DAS RECEITAS E DESPESAS
 COM MANUTENÇÃO E DESENV. DO ENSINO - MDE
 ORÇAMENTOS FISCAL E DA SEGURIDADE SOCIAL
 1º bimestre de 2013 (Janeiro a Fevereiro)

da dívida ativa do IRRF	0,00	0,00	0,00	0,00	0,00
1.4.5 - Deduções da receita do IRRF	0,00	0,00	0,00	0,00	0,00
1.5 - Receita resultante do imposto territorial rural - ITR	0,00	0,00	0,00	0,00	0,00
1.5.1 - ITR	0,00	0,00	0,00	0,00	0,00
1.5.2 - Multa, juros de mora e outros encargos do ITR	0,00	0,00	0,00	0,00	0,00
1.5.3 - Dívida ativa do ITR	0,00	0,00	0,00	0,00	0,00
1.5.4 - Multa, juros de mora, atualização monetária e outros encargos da dívida ativa do ITR	0,00	0,00	0,00	0,00	0,00
1.5.5 - Deduções da receita do ITR	0,00	0,00	0,00	0,00	0,00
2 - RECEITA DE TRANSFERÊNCIAS CONSTITUCIONAIS E LEGAIS	11.898.500,00	11.898.500,00	1.959.730,14	1.959.730,14	16,47
2.1 - Cota parte do FPM	8.700.000,00	8.700.000,00	1.295.967,89	1.295.967,89	14,90
2.1.1 - Parcela referente à CF, art. 159, I, alínea b	8.700.000,00	8.700.000,00	1.295.967,89	1.295.967,89	14,90
2.1.2 - Parcela referente à CF, art. 159, I, alínea d	0,00	0,00	0,00	0,00	0,00
2.2 - Cota parte do ICMS	3.100.000,00	3.100.000,00	622.311,63	622.311,63	20,07
2.3 - ICMS - desoneração - L.C. 87/1996	18.000,00	18.000,00	0,00	0,00	0,00
2.4 - Cota parte IPI - Exportação	10.000,00	10.000,00	2.357,94	2.357,94	23,58
2.5 - Cota parte ITR	500,00	500,00	12,26	12,26	2,45
2.6 - Cota parte IPVA	70.000,00	70.000,00	39.080,42	39.080,42	55,83
2.7 - Cota parte IOF-ouro	0,00	0,00	0,00	0,00	0,00
3 - TOTAL DA RECEITA DE IMPOSTOS (1 + 2)	12.178.800,00	12.178.800,00	1.997.176,69	1.997.176,69	16,40

RECEITAS ADICIONAIS PARA FINANCIAMENTO DO ENSINO	PREVISÃO INICIAL	PREVISÃO ATUALIZADA (a)	RECEITAS REALIZADAS		
			NO BIMESTRE	ATÉ O BIMESTRE (b)	(c) = (b/a)x100
4 - RECEITAS DE APLICAÇÃO FINANCEIRA DE OUTROS RECURSOS DE IMPOSTOS VINCULADOS AO ENSINO	0,00	0,00	0,00	0,00	0,00
5 - RECEITAS DE TRANSFERÊNCIAS DO FNDE	556.800,00	556.800,00	27.313,94	27.313,94	4,91
5.1 - Transferências do salário-educação	225.000,00	225.000,00	26.147,82	26.147,82	11,62
5.2 - Outras transferências do FNDE	331.800,00	331.800,00	0,00	0,00	0,00
5.3 - Aplicação financeira dos recursos do FNDE	0,00	0,00	1.166,12	1.166,12	0,00
6 - RECEITAS DE TRANSFERÊNCIAS DE CONVÊNIOS	0,00	0,00	339,86	339,86	0,00
6.1 - Transferências de convênios	0,00	0,00	0,00	0,00	0,00
6.2 - Aplicação financeira dos recursos de convênios	0,00	0,00	339,86	339,86	0,00
7 - RECEITA DE OPERAÇÕES DE CRÉDITO	0,00	0,00	0,00	0,00	0,00



Ceará
 Governo Municipal de Tarrafas
 Consolidado

RELATÓRIO RESUMIDO DA EXECUÇÃO ORÇAMENTÁRIA
 DEMONSTR. DAS RECEITAS E DESPESAS
 COM MANUTENÇÃO E DESENV. DO ENSINO - MDE
 ORÇAMENTOS FISCAL E DA SEGURIDADE SOCIAL
 1º bimestre de 2013 (Janeiro a Fevereiro)

Pag.: 0004

14.1 - Com educação infantil	0,00	0,00	0,00	0,00	0,00
14.2 - Com educação fundamental	1.348.530,66	1.360.392,18	181.943,91	181.943,91	13,37
15 - Total de despesas do Fundeb	6.702.000,00	6.760.950,00	904.234,60	904.234,60	13,37
DEDUÇÕES PARA FINS DO LIMITE DO FUNDEB PARA PAGAMENTO DOS PROFISSIONAIS DO MAGISTÉRIO				VALOR	
16- Restos a pagar inscritos no exercício sem disponibilidade financeira de recursos do Fundeb				372.504,80	
17- Despesas custeadas com o 'superavit' financeiro do exercício anterior, do Fundeb				0,00	
18- Total de deduções consideradas para fins do limite do Fundeb (16+17)				372.504,80	
19- Mínimo de 60% do Fundeb na remuneração do magistério com educação infantil e ensino fundamental ((13-18)/11 x 100)%					41,06
CONTROLE DA UTILIZAÇÃO DE RECURSOS NO EXERCÍCIO SUBSEQUENTE				VALOR	
20- Recursos recebidos do fundeb em exercício anterior que não foram utilizados				0,00	
21- Despesas custeadas com o saldo do item 20 até o bimestre atual				0,00	
MANUTENÇÃO E DESENVOLVIMENTO DO ENSINO - DESPESAS CUSTEADAS COM A RECEITA RESULTANTE DE IMPOSTOS E RECURSOS DO FUNDEB					
RECEITAS COM AÇÕES TÍPICAS DE MDE	PREVISÃO INICIAL	PREVISÃO ATUALIZADA (a)	RECEITAS REALIZADAS		
			NO BIMESTRE	ATÉ O BIMESTRE (b)	(c) = % (b/a)x100
22- Impostos e transferências destinadas à MDE (25% de 3)	3.044.700,00	3.044.700,00	499.294,17	499.294,17	16,40
DESPESAS COM AÇÕES TÍPICAS DE MDE	DOTAÇÃO INICIAL	DOTAÇÃO ATUALIZADA (d)	DESPESAS LIQUIDADAS		
			NO BIMESTRE	ATÉ O BIMESTRE (e)	(f) = % (e/d)x100
23- Educação infantil	656.000,00	616.000,00	139.552,80	139.552,80	22,65
23.1 - Despesas custeadas com recursos do Fundeb	0,00	0,00	0,00	0,00	0,00

[Handwritten signature]

[Handwritten signature]



Ceará
 Governo Municipal de Tarrafas
 Consolidado

RELATÓRIO RESUMIDO DA EXECUÇÃO ORÇAMENTÁRIA
 DEMONSTR. DAS RECEITAS E DESPESAS
 COM MANUTENÇÃO E DESENV. DO ENSINO - MDE
 ORÇAMENTOS FISCAL E DA SEGURIDADE SOCIAL
 1º bimestre de 2013 (Janeiro a Fevereiro)

23.2 - Despesas custeadas com outros recursos de impostos	656.000,00	616.000,00	139.552,80	139.552,80	22,65
24-Ensino fundamental	8.153.000,00	8.211.950,00	1.087.826,33	1.087.826,33	13,25
24.1 - Despesas custeadas com recursos do Fundeb	6.702.000,00	6.760.950,00	904.234,60	904.234,60	13,37
24.2 - Despesas custeadas com outros recursos de impostos	1.451.000,00	1.451.000,00	183.591,73	183.591,73	12,65
25-Ensino médio	0,00	0,00	0,00	0,00	0,00
26-Ensino superior	0,00	0,00	0,00	0,00	0,00
27-Ensino profissional não integrado ao ensino regular	0,00	0,00	0,00	0,00	0,00
28-Outras	0,00	0,00	0,00	0,00	0,00
29 - Total de despesas com ações típicas de MDE	8.809.000,00	8.827.950,00	1.227.379,13	1.227.379,13	13,90
DEDUÇÕES CONSIDERADAS PARA FINS DO LIMITE CONSTITUCIONAL DO MDE				VALOR	
30-Resultado líquido das transferências do Fundeb				465.694,46	
31-Despesas custeadas com a complementação do Fundeb no exercício				127.031,89	
32-Receita de aplicação financeira dos recursos do Fundeb até o bimestre				0,00	
33-Despesas custeadas com superavit financeiro do exercício anterior do Fundeb				0,00	
34-Despesas custeadas com o 'superavit' financeiro do exercício anterior, de outros recursos de impostos				56.847,53	
35-Restos a pagar inscritos no exercício sem disponibilidade financeira				418.607,20	
36-Cancelamento no exercício de restos a pagar inscritos com dispon. de recursos de impostos vinculados ao ensino				0,00	
37-Total das deduções para fins do limite constitucional				1.068.181,08	
38-Total das despesas para fins de limite ((23 + 24) - 37)				159.198,05	
39-Mínimo de 25% das receitas resultantes de impostos em MDE (38/3 x 100)%					7,97
OUTRAS INFORMAÇÕES PARA CONTROLE	DOTAÇÃO INICIAL	DOTAÇÃO ATUALIZADA (d)	DESPESAS LIQUIDADAS		
			NO BIMESTRE	ATÉ O BIMESTRE (e)	(f) = (e/d)x100
40 - Despesas custeadas com a aplicação financeira de outros recursos de impostos vinculados ao ensino	0,00	0,00	0,00	0,00	0,00
41 - Despesas custeadas com a contribuição social do salário-educação	0,00	0,00	0,00	0,00	0,00




Ceará
 Governo Municipal de Tarrafas
 Consolidado

RELATÓRIO RESUMIDO DA EXECUÇÃO ORÇAMENTÁRIA
 DEMONSTR. DAS RECEITAS E DESPESAS
 COM MANUTENÇÃO E DESENV. DO ENSINO - MDE
 ORÇAMENTOS FISCAL E DA SEGURIDADE SOCIAL
 1º bimestre de 2013 (Janeiro a Fevereiro)

42 - Despesas custeadas com operações de crédito	0,00	0,00	0,00	0,00	0,00
43 - Despesas custeadas com outras receitas para financiamento do ensino	0,00	0,00	0,00	0,00	0,00
44 - Total de outras despesas custeadas com receitas adicionais para financiamento do ensino (40+41+42+43)	0,00	0,00	0,00	0,00	100,00
45 - Total geral de despesas com MDE (29+44)	8.809.000,00	8.827.950,00	1.227.379,13	1.227.379,13	13,90
RESTOS A PAGAR INSCRITOS COM DISPONIBILIDADE FINANCEIRA DE RECURSOS DE IMPOSTOS VINCULADOS AO ENSINO			A PAGAR ATÉ O BIMESTRE	CANCELADAS ATÉ (g)	
46 - Restos a pagar de despesas com MDE			99.559,55	0,00	
FLUXO FINANCEIRO DOS RECURSOS			FUNDEB (h)	FUNDEF	
38-SALDO FINANCEIRO DO FUNDEB EM 31 DE DEZEMBRO DO EXERCÍCIO ANTERIOR			0,00	0,00	
38.1-(+) INGRESSO DE RECURSOS DO FUNDEB ATÉ O BIMESTRE			851.922,32	0,00	
38.2-(-) PAGAMENTOS EFETUADOS ATÉ O BIMESTRE			851.922,32	0,00	
38.3-(+) RECEITA DE APLICAÇÃO FINANCEIRA DOS RECURSOS DO FUNDEB ATÉ O BIMESTRE			0,00	0,00	
39-(=) SALDO FINANCEIRO DO FUNDEB NO EXERCÍCIO ATUAL			0,00	0,00	

Notas: - O item 35 exibirá, nos bimestres anteriores a dezembro, o 'valor liquidado e a pagar' sem disponibilidade financeira, para que já se tenha uma 'prévia' do valor que será deduzido em dezembro. Isto permite que se tenha conhecimento antecipado de deduções que só seriam exibidas em dezembro.


 Lucineide Batista de Oliveira
 Prefeita Municipal de Tarrafas
 CPF: 866.252.173-61


 Maria Livanir Auzir de O. Simião
 CPF: 712.103.503-00
 Portaria: 0102.02/2013
 Secretária Municipal de Finanças

CONPUBLIC - CONSULTORIA
 E ASSESSORIA PÚBLICA S/S LTDA

CNPJ - 11.445.693/0001-42



Ceará
 Governo Municipal de Tarrafas
 Consolidado

RELATÓRIO RESUMIDO DA EXECUÇÃO ORÇAMENTÁRIA
 DEMONSTRATIVO DAS RECEITAS DE IMPOSTOS E
 DAS DESPESAS PRÓPRIAS COM SAÚDE
 ORÇAMENTOS FISCAL E DA SEGURIDADE SOCIAL
 1º bimestre de 2013 (Janeiro a Fevereiro)

Pag.: 0001

RREO - ANEXO 12(LC 141/2012, art.35)

R\$ 1,00

RECEITAS	PREVISÃO INICIAL	PREVISÃO ATUALIZADA (a)	RECEITAS REALIZADAS	
			ATÉ O BIMESTRE (b)	(c) = % (b/a)x100
RECEITAS DE IMPOSTOS LÍQUIDA (I)				
Imposto Predial e Territorial Urbano - IPTU	280.300,00	280.300,00	37.446,55	13,36
Imposto sobre Transmissão de Bens Intervivos - ITBI	9.300,00	9.300,00	0,00	0,00
Imposto sobre Serviços de Qualquer Natureza - ISS	1.000,00	1.000,00	0,00	0,00
Imposto de Renda Retido na Fonte - IRRF	130.000,00	130.000,00	6.415,55	4,94
Imposto Territorial Rural - ITR	140.000,00	140.000,00	31.031,00	22,17
Multas, juros de mora e outros encargos de impostos	0,00	0,00	0,00	0,00
Dívida ativa de impostos	0,00	0,00	0,00	0,00
Multas, juros de mora, atualização monetária e outros encargos da dívida ativa de impostos	0,00	0,00	0,00	0,00
Receitas de transferências constitucionais e legais	11.880.500,00	11.880.500,00	1.959.730,14	16,50
Cota Parte FPM	8.700.000,00	8.700.000,00	1.295.967,89	14,90
Cota Parte ITR	500,00	500,00	12,26	2,45
Cota Parte IPVA	70.000,00	70.000,00	39.080,42	55,83
Cota Parte ICMS	3.100.000,00	3.100.000,00	622.311,63	20,07
Cota Parte IPI - Exportação	10.000,00	10.000,00	2.357,94	23,58
Compensações Financeiras Provenientes de Impostos e Transferências constitucionais	0,00	0,00	0,00	0,00
Desoneração ICMS	0,00	0,00	0,00	0,00
Outras	0,00	0,00	0,00	0,00
TOTAL DE RECEITAS PARA PURAÇÃO DA APLICAÇÃO EM AÇÕES E SERVIÇOS PÚBLICOS DE SAÚDE(III) = I+II	12.160.800,00	12.160.800,00	1.997.176,69	16,42
RECEITAS ADICIONAIS PARA FINANCIAMENTO DA SAÚDE				
TRANSFERÊNCIAS DE RECURSOS DO SISTEMA ÚNICO DE SAÚDE - SUS (II)				
Da união para o município	1.778.000,00	1.778.000,00	175.269,34	9,86
Do estado para o município	1.778.000,00	1.778.000,00	175.269,34	9,86
Provenientes de Outros Municípios	0,00	0,00	0,00	0,00
	0,00	0,00	0,00	0,00



Ceará
 Governo Municipal de Tarrafas
 Consolidado

RELATÓRIO RESUMIDO DA EXECUÇÃO ORÇAMENTÁRIA
 DEMONSTRATIVO DAS RECEITAS DE IMPOSTOS E
 DAS DESPESAS PRÓPRIAS COM SAÚDE
 ORÇAMENTOS FISCAL E DA SEGURIDADE SOCIAL
 1º bimestre de 2013 (Janeiro a Fevereiro)

Pag.: 0002

Outras receitas do SUS	0,00	0,00	0,00	0,00
RECEITAS DE OPERAÇÕES DE CRÉDITO VINCULADAS À SAÚDE	0,00	0,00	0,00	0,00
OUTRAS RECEITAS ORÇAMENTÁRIAS	22.306.700,00	22.306.700,00	2.923.943,34	13,11
TOTAL DE RECEITAS ADICIONAIS PARA FINANCIAMENTO DA SAÚDE	24.365.000,00	24.365.000,00	3.136.659,23	12,87

DESPESAS COM SAÚDE (por grupo de natureza de despesa)	DOTAÇÃO INICIAL	DOTAÇÃO ATUALIZADA (c)	DESPESAS LIQUIDADAS	
			ATÉ O BIMESTRE (d)	% (e) = (d/c)x100
DESPESAS CORRENTES	3.600.000,00	3.601.000,00	584.105,25	16,22
Pessoal e encargos sociais	2.282.000,00	2.282.000,00	441.059,87	19,33
Juros e encargos da dívida	0,00	0,00	0,00	0,00
Outras despesas correntes	1.318.000,00	1.319.000,00	143.045,38	10,84
DESPESAS DE CAPITAL	850.000,00	833.150,00	7.177,80	0,86
Investimentos	850.000,00	833.150,00	7.177,80	0,86
Inversões financeiras	0,00	0,00	0,00	0,00
Amortização de dívidas	0,00	0,00	0,00	0,00
TOTAL DE DESPESAS COM SAÚDE (IV)	4.450.000,00	4.434.150,00	591.283,05	13,33

DESPESAS PRÓPRIAS COM AÇÕES E SERVIÇOS PÚBLICOS DE SAÚDE	DOTAÇÃO INICIAL	DOTAÇÃO ATUALIZADA	DESPESAS LIQUIDADAS	
			ATÉ O BIMESTRE (e)	% (e/v(e))x100
DESPESAS COM SAÚDE (v) = (IV)	4.450.000,00	4.434.150,00	591.283,05	100,00
(-) DESPESAS COM INATIVOS E PENSIONISTAS	0,00	0,00	0,00	0,00
(-) DESPESAS CUSTEADAS COM OUTROS RECURSOS DESTINADOS À SAÚDE	175.269,34	175.269,34	175.269,34	29,64
Recursos de transferências do sistema único de saúde - SUS	175.269,34	175.269,34	175.269,34	29,64
Recursos de operações de crédito	0,00	0,00	0,00	0,00
Outros recursos	0,00	0,00	0,00	0,00
(-) RESTOS A PAGAR INSCRITOS NO EXERCÍCIO SEM DISPONIBILIDADE FINANCEIRA DE RECURSOS PRÓPRIOS VINCULADOS	0,00	0,00	0,00	0,00
			36.544,70	6,18



Ceará
 Governo Municipal de Tarrafas
 Consolidado

RELATÓRIO RESUMIDO DA EXECUÇÃO ORÇAMENTÁRIA
 DEMONSTRATIVO DAS RECEITAS DE IMPOSTOS E
 DAS DESPESAS PRÓPRIAS COM SAÚDE
 ORÇAMENTOS FISCAL E DA SEGURIDADE SOCIAL
 1º bimestre de 2013 (Janeiro a Fevereiro)

Pag.: 0003

TOTAL DE DESPESAS PRÓPRIAS COM AÇÕES E SERVIÇOS PÚBLICOS DE SAÚDE (VI)	4.274.730,66	4.258.880,66	379.469,01	64,18
CONTROLE DE RESTOS A PAGAR VINCULADOS À SAÚDE INSCRITOS EM EXERCÍCIOS ANTERIORES	RESTOS A PAGAR INSCRITOS COM DISPONIBILIDADE FINANCEIRA DE DE RECURSO PRÓPRIO VINCULADO			
	INSCRITOS EM EXERC. ANTERIORES	CANCELADO NO EXERC. ATUAL (f)		
RESTOS A PAGAR DE DESPESAS PRÓPRIAS COM AÇÕES E SERVIÇOS PÚBLICOS DE SAÚDE (VII)		226.525,25	0,00	
PARTICIPAÇÃO DAS DESPESAS COM AÇÕES E SERVIÇOS PÚBLICOS DE SAÚDE NA RECEITA DE IMPOSTOS LÍQUIDA E TRANSFERÊNCIAS CONSTITUCIONAIS E LEGAIS - LIMITE CONSTITUCIONAL (%) $((VI-VII(f))/I)*100$				1.013,36

DESPESAS COM SAÚDE (por subfunção)	DOTAÇÃO INICIAL	DOTAÇÃO ATUALIZADA	DESPESAS LIQUIDADAS	
			ATÉ O BIMESTRE (g)	% (g/total g)x100
Atenção básica	2.421.000,00	2.421.000,00	273.193,58	46,20
Assistência hospitalar e ambulatorial	380.000,00	380.000,00	8.204,29	1,39
Suporte profilático e terapêutico	38.000,00	38.000,00	0,00	0,00
Vigilância sanitária	0,00	0,00	0,00	0,00
Vigilância epidemiológica	0,00	0,00	0,00	0,00
Alimentação e nutrição	0,00	0,00	0,00	0,00
Outras subfunções	0,00	0,00	0,00	0,00
TOTAL DE DESPESAS	1.611.000,00	1.595.150,00	309.885,18	52,41
	4.450.000,00	4.434.150,00	591.283,05	100,00



Ceará
Governo Municipal de Tarrafás
Consolidado

RELATÓRIO RESUMIDO DA EXECUÇÃO ORÇAMENTÁRIA
DEMONSTRATIVO DAS RECEITAS DE IMPOSTOS E
DAS DESPESAS PRÓPRIAS COM SAÚDE
ORÇAMENTOS FISCAL E DA SEGURIDADE SOCIAL
1º bimestre de 2013 (Janeiro a Fevereiro)

Pag.: 0004

Lucineide Batista de Oliveira
Prefeita Municipal de Tarrafás
CPF 866.252.173-87

Maria Livianir Auzir de O.
CPF: 712.103.503-01
Portaria: 0102.02/2013
Secretária Municipal de Finanças

CONPÚBLIC CONSULTORIA
E ASSESSORIA PÚBLICA S/S LTDA

CNPJ - 11.445.693/0001-42



Ceará
 Governo Municipal de Tarrafas
 Consolidado

RELATÓRIO RESUMIDO DA EXECUÇÃO ORÇAMENTÁRIA
 DEMONSTRATIVO DAS PARCERIAS PÚBLICO-PRIVADAS
 ORÇAMENTOS FISCAL E DA SEGURIDADE SOCIAL
 1º bimestre de 2013 (Janeiro a Fevereiro)

RREO - ANEXO XVII (Lei no. 11.079 de 30.12.2004, arts 22,25 e 28)

R\$ 1,00

ESPECIFICAÇÃO	SALDO TOTAL EM 31 DE DEZEMBRO DO EXERCÍCIO ANTERIOR (a)	REGISTROS EFETUADOS EM EXERCÍCIO ATUAL		SALDO TOTAL (c)=(a+b)
		No bimestre	Até o bimestre (b)	
TOTAL DE ATIVOS				
Direitos futuros				
Ativos contabilizados na SPE				
Contrapartida para provisões de PPP				
TOTAL DE PASSIVOS(I)				
Obrigações não relacionadas a serviços				
Contrapartida para ativos da SPE				
Provisões de PPP				
GARANTIAS DE PPP (II)				
SALDO LÍQUIDO DE PASSIVOS DE PPP (III) = (I-II)				
PASSIVOS CONTINGENTES				
Contraprestações futuras				
Riscos não provisionados				
Outros passivos contingentes				
ATIVOS CONTINGENTES				
Serviços futuros				
Outros ativos contingentes				



Ceará
 Governo Municipal de Tarrafas
 Consolidado

RELATÓRIO RESUMIDO DA EXECUÇÃO ORÇAMENTÁRIO
 DEMONSTRATIVO DAS PARCERIAS PÚBLICO-PRIVADAS
 ORÇAMENTOS FISCAL E DA SEGURIDADE SOCIAL
 1º bimestre de 2013 (Janeiro a Fevereiro)

DESPESAS DE PPP	EXERCÍCIO ANTERIOR	EXERCÍCIO CORRENTE (EC)	<EC + 1>	<EC + 2>	<EC + 3>	<EC + 4>	<EC + 5>	<EC + 6>	<EC + 7>	<EC + 8>	<EC + 9>
Do ente federado											
Das estatais não-dependentes											
TOTAL DAS DESPESAS											
RECEITA CORRENTE LÍQUIDA(RCL)											
TOTAL DAS DESPESAS / RCL (%)											
Nota:											
Fonte:											


 Lucineide Batista de Oliveira
 Prefeita Municipal de Tarrafas
 CPF: 866 252 73-87


 CNPJ - 11.445.693/0001-42


 Maria Livanir Auzir de O. S.
 CPF: 712.103.503-00
 Portaria: 0102.02/2013
 Secretária Municipal de Finanças





Ceará
 Governo Municipal de Tarrafas
 Consolidado

RELATÓRIO RESUMIDO DA EXECUÇÃO ORÇAMENTÁRIA
 DEMONSTRATIVO SIMPLIFICADO DO REL. RESUMIDO DA EXECUÇÃO ORÇAMENTÁRIA
 ORÇAMENTOS FISCAL E DA SEGURIDADE SOCIAL
 1º bimestre de 2013 (Janeiro a Fevereiro)

Pag.: 0001

LRF, Art 48, Anexo XVIII

R\$ 1,00

BALANÇO ORÇAMENTÁRIO		No Bimestre	Até o Bimestre
RECEITAS			
Previsão Inicial da Receita	-	-	24.365.000,00
Previsão Atualizada da Receita	-	-	24.365.000,00
Receitas Realizadas	3.136.659,23	3.136.659,23	
Deficit Orçamentário	-	-	0,00
Saldos de Exercícios Anteriores (Utilizados para créditos Adicionais)	-	-	0,00
DESPESAS			
Dotação inicial	-	-	24.365.000,00
Créditos Adicionais	-	-	0,00
Dotação Atualizada	-	-	24.365.000,00
Despesas Empenhadas	11.099.826,25	11.099.826,25	
Despesas Liquidadas	2.877.111,40	2.877.111,40	
Superavit Orçamentário	-	-	259.547,83
DESPESAS POR FUNÇÃO/SUBFUNÇÃO		No Bimestre	Até o Bimestre
Despesas Empenhadas		11.099.826,25	11.099.826,25
Despesas Liquidadas		2.877.111,40	2.877.111,40
RECEITA CORRENTE LÍQUIDA - RCL		Até o Bimestre	
Receita Corrente Líquida			20.923.746,59
RECEITAS E DESPESAS DOS REGIMES DE PREVIDÊNCIA		No Bimestre	Até o Bimestre
Regime Próprio de Previdência Social dos Servidores Públicos			
Receitas Previdenciárias Realizadas (IV)	0,00	0,00	0,00
Despesas Previdenciárias Liquidadas (V)	0,00	0,00	0,00
Resultado Previdenciário (VI)=(IV - V)	0,00	0,00	0,00

RESULTADOS NOMINAL E PRIMÁRIO

Meta fixada no AMF da LDO (a)	Resultado apurado até o bimestre (b)	% em relação à meta (b/a)



Ceará
 Governo Municipal de Tarrafas
 Consolidado

RELATÓRIO RESUMIDO DA EXECUÇÃO ORÇAMENTÁRIA
 DEMONSTRATIVO SIMPLIFICADO DO REL. RESUMIDO DA EXECUÇÃO ORÇAMENTÁRIA
 ORÇAMENTOS FISCAL E DA SEGURIDADE SOCIAL
 1º bimestre de 2013 (Janeiro a Fevereiro)

Resultado Nominal	0,00	-171.585,47	0,00 %
Resultado Primario	0,00	256.504,49	0,00 %

RESTOS A PAGAR POR PODER E MINISTÉRIO PÚBLICO	Inscrição	Cancelamento Até o Bimestre	Pagamento Até o Bimestre	Saldo a Pagar
RESTOS A PAGAR PROCESSADOS				
Poder Executivo	1.001.497,95	0,00	818.788,27	182.709,68
Poder Legislativo	334,50	0,00	0,00	334,50
Poder Judiciário	0,00	0,00	0,00	0,00
Ministério Público	0,00	0,00	0,00	0,00
RESTOS A PAGAR NÃO PROCESSADOS				
Poder Executivo	215.237,48	97.663,00	0,00	117.574,48
Poder Legislativo	0,00	0,00	0,00	0,00
Poder Judiciário	0,00	0,00	0,00	0,00
Ministério Público	0,00	0,00	0,00	0,00
TOTAL	1.217.069,93	97.663,00	818.788,27	300.618,66

DESPESAS COM AÇÕES TÍPICAS DE MANUTENÇÃO E DESENVOLVIMENTO DO ENSINO	Valor Apurado Até o Bimestre	Limites Constitucionais Anuais	
		% Mínimo a Aplicar no Exercício	% Aplicado Até o Bimestre
Mínimo Anual de 25% das receitas de imposto na manutenção e Desenvolvimento do Ensino	159.198,05	25%	7,97
Mínimo Anual de 60% do FUNDEB na Remuneração do Magistério com Educ. Infantil e Ensino Fundamental	349.785,89	60%	41,06

RECEITAS DE OPERAÇÕES DE CRÉDITO E DESPESAS DE CAPITAL	Valor Apurado Até o Bimestre	Saldo a Realizar
Receitas de operações de Crédito	0,00	0,00



Ceará
 Governo Municipal de Tarrafas
 Consolidado

RELATÓRIO RESUMIDO DA EXECUÇÃO ORÇAMENTÁRIA
 DEMONSTRATIVO SIMPLIFICADO DO REL. RESUMIDO DA EXECUÇÃO ORÇAMENTÁRIA
 ORÇAMENTOS FISCAL E DA SEGURIDADE SOCIAL
 1º bimestre de 2013 (Janeiro a Fevereiro)

Despesa de Capital Líquida	652.093,20	6.228.556,80
----------------------------	------------	--------------

PROJEÇÃO ATUARIAL DOS REGIMES DE PREVIDÊNCIA	EXERCÍCIO	Limites Constitucionais Anuais		
		10o. EXERCÍCIO	20o. EXERCÍCIO	35o. EXERCÍCIO
Regime Geral de Previdência Social				
Receitas Previdenciárias (I)				
Despesas Previdenciárias (II)				
Resultado Previdenciário (I - II)				
Regime Próprio de Previdência Social dos Servidores Públicos				
Receitas Previdenciárias (IV)				
Despesas Previdenciárias (V)				
Resultado Previdenciário (IV - V)				

RECEITAS DA ALIENAÇÃO DE ATIVOS E APLICAÇÃO DOS RECURSOS	Valor Apurado Até o Bimestre	Saldo a Realizar
Receita de Capital Resultante da Alienação de Ativos	0,00	10.000,00
Aplicação dos Recursos da Alienação de Ativos		

DESPESAS COM AÇÕES E SERVIÇOS PÚBLICOS DE SAÚDE	Valor Apurado Até o Bimestre	Limites Constitucionais Anuais	
		% Mínimo a Aplicar no Exercício	% Aplicado Até o Bimestre
Despesas Próprias com Ações e Serviços Públicos de Saúde	379.469,01	15,00 %	1.013,36 %

DESPESAS DE CARÁTER CONTINUADO DERIVADAS DE PPP	Valor Apurado no Exercício Corrente



Ceará
Governo Municipal de Tarrafas
Consolidado

RELATÓRIO RESUMIDO DA EXECUÇÃO ORÇAMENTÁRIA
DEMONSTRATIVO SIMPLIFICADO DO REL. RESUMIDO DA EXECUÇÃO ORÇAMENTÁRIA
ORÇAMENTOS FISCAL E DA SEGURIDADE SOCIAL
1º bimestre de 2013 (Janeiro a Fevereiro)

Pag.: 0004

Despesas de Caráter Continuado Derivadas de PPP		
Total das Despesas / RCL (%)		%
FONTE:		

Lucineide Batista de Oliveira
Prefeita Municipal de Tarrafas
CPF. 866.252.173-87

Maria Livanir Auzir de O. Simião
CPF: 712.103.503-00
Portaria: 0102.02/2013
Secretária Municipal de Finanças

CONPUBLIC CONSULTORIA
E ASSESSORIA PÚBLICA S/S LTDA

CNPJ - 11.445.693/0001-42



Ceará
 Governo Municipal de Tarrafas
 Consolidado

RELATÓRIO RESUMIDO DA EXECUÇÃO ORÇAMENTÁRIA
 DEMONSTRATIVO DAS RECEITAS DE OPERAÇÕES DE CRÉDITO E DESPESAS DE CAPITAL
 ORÇAMENTO FISCAL E DA SEGURIDADE SOCIAL
 1º bimestre de 2013 (Janeiro a Fevereiro)

Pag.: 0001

RREO - ANEXO XI (LRF, Art.53, parágrafo 1, inciso I)

R\$ 1,00

RECEITAS	PREVISÃO ATUALIZADA (a)	RECEITAS REALIZADAS		SALDO A REALIZAR (a-b)
		Até o bimestre (b)		
RECEITAS DE OPERAÇÕES DE CRÉDITO (I)	0,00	0,00		0,00
DESPESAS	DOTAÇÃO ATUALIZADA (d)	DESPESAS EXECUTADAS Até o Bimestre		SALDO A EXECUTAR (g)=(d)-(e+f)
		LIQUIDADAS (e)	INSCRITAS EM RESTOS A PAGAR NÃO PROCESSADOS (f)	
DESPESAS DE CAPITAL	6.880.650,00	408.829,44	243.263,76	6.228.556,80
(-)Incentivos Fiscais a Contribuinte	0,00	0,00	0,00	0,00
(-)Incentivos Fiscais a Contribuinte por Instituições Financeiras	0,00	0,00	0,00	0,00
DESPESAS DE CAPITAL LÍQUIDAS (II)	6.880.650,00	408.829,44	243.263,76	6.228.556,80
RESULTADO PARA APURAÇÃO DA REGRA DE OURO (III)=(I-II)	-6.880.650,00	-652.093,20		-6.228.556,80

Obs: Caso este demonstrativo seja listado em mês diferente de dezembro, a coluna 'inscrites em restos a pagar não processado' conterá o saldo do 'empenhado a liquidar'

Lucineide Batista de Oliveira
 Prefeita Municipal de Tarrafas
 CPF: 866.252.173-87

Maria Livanir Auzir de O.
 CPF: 712.303.503-00
 Portaria: 0102.02/2
 Secretária Municipal




Ceará
Governo Municipal de Tarrafas
Consolidado

RELATÓRIO RESUMIDO DA EXECUÇÃO ORÇAMENTÁRIA
DEMONSTRATIVO DAS RECEITAS DE OPERAÇÕES DE CRÉDITO E DESPESAS DE CAPITAL
ORÇAMENTO FISCAL E DA SEGURIDADE SOCIAL
1º bimestre de 2013 (Janeiro a Fevereiro)

Pag.: 0002

RREO - ANEXO XI (LRF, Art.53, parágrafo 1, inciso I)

R\$ 1,00


~~CONPUBLIC - CONSULTORIA
E ASSESSORIA PÚBLICA S/S.LTDA~~

CNPJ - 11.445.693/0001-42



Ceará
 Governo Municipal de Tarrafas
 Consolidado

RELATÓRIO RESUMIDO DA EXECUÇÃO ORÇAMENTÁRIA
 DEMONSTRATIVO DA RECEITA DE ALIENAÇÃO DE ATIVOS E APLICAÇÃO DOS RECURSOS
 ORÇAMENTO FISCAL E DA SEGURIDADE SOCIAL
 1º bimestre de 2013 (Janeiro a Fevereiro)

Pag.: 0001

RREO - ANEXO XIV (LRF, Art.53, parágrafo 1º inciso III)

R\$ 1,00

RECEITAS	PREVISÃO ATUALIZADA (a)	RECEITAS REALIZADAS (b)		SALDO A REALIZAR (c)=(a-b)
RECEITAS DE CAPITAL - ALIENAÇÃO DE ATIVOS	10.000,00		0,00	10.000,00
Alienação de bens móveis	10.000,00		0,00	10.000,00
Alienação de bens imóveis	0,00		0,00	0,00
DESPESAS (APLICAÇÃO DOS RECURSOS DA ALIENAÇÃO DE ATIVOS)	DOTAÇÃO ATUALIZADA (d)	DESPESAS EXECUTADAS Até o Bimestre		SALDO A EXECUTAR (g)=(d)-(e+f)
		LÍQUIDADAS (e)	INSCRITAS EM RESTOS A PAGAR NÃO PROCESSADOS (f)	
APLICAÇÃO DOS RECURSOS DA ALIENAÇÃO DE ATIVOS				
DESPESAS DE CAPITAL				
Investimentos				
Inversões financeiras				
Amortização de dívidas				
DESPESAS CORRENTES DO REGIME DE PREVIDÊNCIA				
Regime Próprio de Previdência dos Servidores				
SALDO FINANCEIRO A APLICAR	<EXERCÍCIO ANTERIOR> (h)	<EXERCÍCIO> (i) = (b) - (e+f)		SALDO ATUAL (j)=(h+i)
VALOR (III)				


 Lucineide Batista de Oliveira
 Prefeita Municipal de Tarrafas
 CPF 866.252.173-87


 Maria Livanir Auzir de O. Simião
 CPF: 712.103.503-00
 Portaria: 0102.02/2013
 Secretária Municipal de Finanças





Ceará
Governo Municipal de Tarrafas
Consolidado

RELATÓRIO RESUMIDO DA EXECUÇÃO ORÇAMENTÁRIO
DEMONSTRATIVO DA PROJEÇÃO ATUARIAL DO REGIME PRÓPRIO DE PREVIDÊNCIA SOCIAL DOS SERVIDORES PÚBLICOS
ORÇAMENTOS FISCAL E DA SEGURIDADE SOCIAL
1º bimestre de 2013 (Janeiro a Fevereiro)

Pag.: 0001

RREO - ANEXO XIII (LRF, Art 53, § 1o, inciso II)


R\$ 1,00

EXERCÍCIO	RECEITAS PREVIDENCIÁRIAS (a)	DESPESAS PREVIDENCIÁRIAS (b)	RESULTADO PREVIDENCIÁRIO (c)=(a-b)	SALDO FINANCEIRO DO EXERCÍCIO (d)=(d' exercício anterior) + (c)


Lucimede Batista de Oliveira
Prefeita Municipal de Tarrafas
CPF: 866.252.173-87

CONPUBLIC - CONSULTORIA
E ASSESSORIA PÚBLICA S/S LTDA

CNPJ - 11.445.693/0001-42


Maria Lívany Auzh de O. Simião
CPF: 712.103.503-00
Portaria: 0102.02/2013
Secretária Municipal de Finanças





Ceará
 Governo Municipal de Tarrafas
 Consolidado

RELATÓRIO RESUMIDO DA EXECUÇÃO ORÇAMENTÁRIA
 DEMONSTRATIVO DA EXECUÇÃO DAS DESPESAS POR FUNÇÃO/SUBFUNÇÃO
 ORÇAMENTO FISCAL E DA SEGURIDADE SOCIAL
 1º bimestre de 2013 (Janeiro a Fevereiro)

Pag.: 0001

RREO - Anexo II (LRF, Art.52, inciso II, alínea 'c')

R\$ 1,00

FUNÇÃO / SUBFUNÇÃO	DOTAÇÃO INICIAL	DOTAÇÃO ATUALIZADA (a)	DESPESAS EMPENHADAS		DESPESAS LIQUIDADAS		% b/total b	% (b/a)	SALDO A LIQUIDAR (a-b)
			NO BIMESTRE	ATÉ O BIMESTRE	NO BIMESTRE	ATÉ O BIMESTRE (b)			
DESPESAS (EXCETO INTRA-ORÇAMENTARIAS) (I)	24.365.000,00	24.365.000,00	11.099.826,25	11.099.826,25	2.877.111,40	2.877.111,40	100,00	11,81	21.487.888,60
LEGISLATIVA	620.000,00	620.000,00	0,00	0,00	0,00	0,00	0,00	0,00	620.000,00
Ação Legislativa	620.000,00	620.000,00	0,00	0,00	0,00	0,00	0,00	0,00	620.000,00
ADMINISTRAÇÃO	2.613.500,00	2.649.500,00	1.624.976,04	1.624.976,04	458.025,23	458.025,23	15,92	17,29	2.191.474,77
Administração Geral	2.613.500,00	2.649.500,00	1.624.976,04	1.624.976,04	458.025,23	458.025,23	15,92	17,29	2.191.474,77
ASSISTÊNCIA SOCIAL	1.193.000,00	1.098.500,00	417.484,92	417.484,92	127.257,07	127.257,07	4,42	11,58	971.242,93
Administração Geral	550.000,00	550.000,00	318.665,00	318.665,00	80.255,01	80.255,01	2,79	14,59	469.744,99
Assistência ao Idoso	122.000,00	23.500,00	3.464,60	3.464,60	3.464,60	3.464,60	0,12	14,74	20.035,40
Assistência ao Portador de	14.000,00	14.000,00	0,00	0,00	0,00	0,00	0,00	0,00	14.000,00
Assistência à Criança e ao	227.000,00	227.000,00	60.272,82	60.272,82	22.542,82	22.542,82	0,78	9,93	204.457,18
Assistência Comunitária	280.000,00	284.000,00	35.082,50	35.082,50	20.994,64	20.994,64	0,73	7,39	263.005,36
SAÚDE	4.450.000,00	4.434.150,00	2.634.933,11	2.634.933,11	591.283,05	591.283,05	20,55	13,33	3.842.866,95
Administração Geral	1.511.000,00	1.512.000,00	1.088.129,31	1.088.129,31	309.885,18	309.885,18	10,77	20,50	1.202.114,82
Atenção Básica	2.421.000,00	2.421.000,00	1.537.499,51	1.537.499,51	273.193,58	273.193,58	9,50	11,28	2.147.806,42
Assistência Hospitalar e A	380.000,00	380.000,00	9.304,29	9.304,29	8.204,29	8.204,29	0,29	2,16	371.795,71
Suporte Profilático e Tera	38.000,00	38.000,00	0,00	0,00	0,00	0,00	0,00	0,00	38.000,00
Saneamento Básico Urbano	100.000,00	83.150,00	0,00	0,00	0,00	0,00	0,00	0,00	83.150,00
TRABALHO	175.000,00	208.100,00	191.086,59	191.086,59	35.195,13	35.195,13	1,22	16,91	172.904,87
Empregabilidade	175.000,00	208.100,00	191.086,59	191.086,59	35.195,13	35.195,13	1,22	16,91	172.904,87
EDUCAÇÃO	8.856.500,00	8.875.450,00	5.520.071,30	5.520.071,30	1.227.379,13	1.227.379,13	42,66	13,83	7.648.070,87
Administração Geral	1.186.000,00	1.186.000,00	694.067,30	694.067,30	141.639,23	141.639,23	4,92	11,94	1.044.360,77
Ensino Fundamental	6.749.500,00	6.808.450,00	4.271.004,00	4.271.004,00	904.234,60	904.234,60	31,43	13,28	5.904.215,40
Educação Infantil	656.000,00	616.000,00	315.000,00	315.000,00	139.552,80	139.552,80	4,85	22,65	476.447,20
Educação de Jovens e Adult	265.000,00	265.000,00	240.000,00	240.000,00	41.952,50	41.952,50	1,46	15,83	223.047,50
CULTURA	479.000,00	482.000,00	128.895,00	128.895,00	93.783,00	93.783,00	3,26	19,46	388.217,00
Administração Geral	54.000,00	54.000,00	41.350,00	41.350,00	11.950,00	11.950,00	0,42	22,13	42.050,00
Difusão Cultural	425.000,00	428.000,00	87.545,00	87.545,00	81.833,00	81.833,00	2,84	19,12	346.167,00
URBANISMO	1.950.000,00	1.969.300,00	487.507,13	487.507,13	308.888,39	308.888,39	10,74	15,69	1.660.411,61



Ceará
 Governo Municipal de Tarrafas
 Consolidado

RELATÓRIO RESUMIDO DA EXECUÇÃO ORÇAMENTÁRIA
 DEMONSTRATIVO DA EXECUÇÃO DAS DESPESAS POR FUNÇÃO/SUBFUNÇÃO
 ORÇAMENTO FISCAL E DA SEGURIDADE SOCIAL
 1º bimestre de 2013 (Janeiro a Fevereiro)

Pag.: 0001

RREO - Anexo II (LRF, Art.52, inciso II, alínea 'c')

R\$ 1,00

FUNÇÃO / SUBFUNÇÃO	DOTAÇÃO INICIAL	DOTAÇÃO ATUALIZADA (a)	DESPESAS EMPENHADAS		DESPESAS LIQUIDADAS		% b/total b	% (b/a)	SALDO A LIQUIDAR (a-b)
			NO BIMESTRE	ATÉ O BIMESTRE	NO BIMESTRE	ATÉ O BIMESTRE (b)			
DESPESAS (EXCETO INTRA-ORÇAMENTÁRIAS) (I)	24.365.000,00	24.365.000,00	11.099.826,25	11.099.826,25	2.877.111,40	2.877.111,40	100,00	11,81	21.487.888,60
LEGISLATIVA	620.000,00	620.000,00	0,00	0,00	0,00	0,00	0,00	0,00	620.000,00
Ação Legislativa	620.000,00	620.000,00	0,00	0,00	0,00	0,00	0,00	0,00	620.000,00
ADMINISTRAÇÃO	2.613.500,00	2.649.500,00	1.624.976,04	1.624.976,04	458.025,23	458.025,23	15,92	17,29	2.191.474,77
Administração Geral	2.613.500,00	2.649.500,00	1.624.976,04	1.624.976,04	458.025,23	458.025,23	15,92	17,29	2.191.474,77
ASSISTÊNCIA SOCIAL	1.193.000,00	1.098.500,00	417.484,92	417.484,92	127.257,07	127.257,07	4,42	11,58	971.242,93
Administração Geral	550.000,00	550.000,00	318.665,00	318.665,00	80.255,01	80.255,01	2,79	14,59	469.744,99
Assistência ao Idoso	122.000,00	23.500,00	3.464,60	3.464,60	3.464,60	3.464,60	0,12	14,74	20.035,40
Assistência ao Portador de	14.000,00	14.000,00	0,00	0,00	0,00	0,00	0,00	0,00	14.000,00
Assistência à Criança e ao	227.000,00	227.000,00	60.272,82	60.272,82	22.542,82	22.542,82	0,78	9,93	204.457,18
Assistência Comunitária	280.000,00	284.000,00	35.082,50	35.082,50	20.994,64	20.994,64	0,73	7,39	263.005,36
SAÚDE	4.450.000,00	4.434.150,00	2.634.933,11	2.634.933,11	591.283,05	591.283,05	20,55	13,33	3.842.866,95
Administração Geral	1.511.000,00	1.512.000,00	1.088.129,31	1.088.129,31	309.885,18	309.885,18	10,77	20,50	1.202.114,82
Atenção Básica	2.421.000,00	2.421.000,00	1.537.499,51	1.537.499,51	273.193,58	273.193,58	9,50	11,28	2.147.806,42
Assistência Hospitalar e A	380.000,00	380.000,00	9.304,29	9.304,29	8.204,29	8.204,29	0,29	2,16	371.795,71
Suporte Profilático e Tera	38.000,00	38.000,00	0,00	0,00	0,00	0,00	0,00	0,00	38.000,00
Saneamento Básico Urbano	100.000,00	83.150,00	0,00	0,00	0,00	0,00	0,00	0,00	83.150,00
TRABALHO	175.000,00	208.100,00	191.086,59	191.086,59	35.195,13	35.195,13	1,22	16,91	172.904,87
Empregabilidade	175.000,00	208.100,00	191.086,59	191.086,59	35.195,13	35.195,13	1,22	16,91	172.904,87
EDUCAÇÃO	8.856.500,00	8.875.450,00	5.520.071,30	5.520.071,30	1.227.379,13	1.227.379,13	42,66	13,83	7.648.070,87
Administração Geral	1.186.000,00	1.186.000,00	694.067,30	694.067,30	141.639,23	141.639,23	4,92	11,94	1.044.360,77
Ensino Fundamental	6.749.500,00	6.808.450,00	4.271.004,00	4.271.004,00	904.234,60	904.234,60	31,43	13,28	5.904.215,40
Educação Infantil	656.000,00	616.000,00	315.000,00	315.000,00	139.552,80	139.552,80	4,85	22,65	476.447,20
Educação de Jovens e Adult	265.000,00	265.000,00	240.000,00	240.000,00	41.952,50	41.952,50	1,46	15,83	223.047,50
CULTURA	479.000,00	482.000,00	128.895,00	128.895,00	93.783,00	93.783,00	3,26	19,46	388.217,00
Administração Geral	54.000,00	54.000,00	41.350,00	41.350,00	11.950,00	11.950,00	0,42	22,13	42.050,00
Difusão Cultural	425.000,00	428.000,00	87.545,00	87.545,00	81.833,00	81.833,00	2,84	19,12	346.167,00
URBANISMO	1.950.000,00	1.969.300,00	487.507,13	487.507,13	308.888,39	308.888,39	10,74	15,69	1.660.411,61