



ESTADO DO CEARÁ
PREFEITURA MUNICIPAL DE TARRAFAS
PODER EXECUTIVO

CERTIDÃO DE PUBLICAÇÃO

certificamos, para os devidos fins de prova junto ao Tribunal de Contas dos Municípios – TCM, em especial para atendimento das exigências da Instrução Normativa nº 03/2000 do TCM/CE, que o Relatório Resumido de Execução Orçamentária – RREO da Prefeitura Municipal de Tarrafas(CE), relativo ao 6º Bimestre de 2014, foi publicada através de afixação em FLANELÓGRAFO desta Prefeitura Municipal, na data de 26 de Janeiro de 2015, tendo vista a ausência do diário oficial, cumprindo assim as determinações da Lei Complementar 101/2000 (Lei de Responsabilidade Fiscal) com também da Constituição Estadual e da decisão do STJ, proferida no recurso especial n.º 105.232(96/0056484-5/CEARÁ).

PAÇO DA PREFEITURA MUNICIPAL DE TARRAFAS, em 26 de Janeiro de 2015.


MARIA GIRLEUDA DA SILVA MATIAS ARAÚJO
Prefeita Municipal de Tarrafas

Ceará
 Governo Municipal de Tarrafas
 Consolidado

RELATÓRIO RESUMIDO DA EXECUÇÃO ORÇAMENTÁRIA
 DEMONSTRATIVO SIMPLIFICADO DO REL. RESUMIDO DA EXECUÇÃO ORÇAMENTÁRIA
 ORÇAMENTOS FISCAL E DA SEGURIDADE SOCIAL
 6º bimestre de 2014 (Novembro a Dezembro)

LRF, Art 48, Anexo XIV

R\$ 1,00

BALANÇO ORÇAMENTÁRIO	No Bimestre	Até o Bimestre
RECEITAS		
Previsão Inicial da Receita	-	22.132.930,00
Previsão Atualizada da Receita	-	22.132.930,00
Receitas Realizadas	3.916.949,71	18.901.532,91
Deficit Orçamentário	-	1.028.803,94
Saldos de Exercícios Anteriores (Utilizados para créditos Adicionais)	-	1.663,47
DESPESAS		
Dotação inicial	-	22.132.930,00
Créditos Adicionais	-	0,00
Dotação Atualizada	-	22.132.930,00
Despesas Empenhadas	2.652.773,83	19.930.336,85
Despesas Executadas	4.751.718,15	19.930.336,85
Liquidadas	4.751.718,15	19.790.441,12
Inscritas em restos a pagar não processados	-	139.895,73
Superavit Orçamentário	-	0,00
DESPESAS POR FUNÇÃO/SUBFUNÇÃO	No Bimestre	Até o Bimestre
Despesas Empenhadas	2.652.773,83	19.930.336,85
Despesas Executadas	4.751.718,15	19.930.336,85
Liquidadas	4.751.718,15	19.790.441,12
Inscritas em restos a pagar não processados	-	139.895,73
RECEITA CORRENTE LÍQUIDA - RCL	Até o Bimestre	
Receita Corrente Líquida	18.401.532,91	
RECEITAS E DESPESAS DOS REGIMES DE PREVIDÊNCIA	No Bimestre	Até o Bimestre
Regime Próprio de Previdência Social dos Servidores Públicos		
Receitas Previdenciárias Realizadas (IV)	0,00	0,00
Despesas Previdenciárias Executadas (V)	0,00	0,00
Liquidadas	0,00	0,00
Inscritas em restos a pagar não liquidados	-	0,00
Resultado Previdenciário (VI)=(IV - V)	0,00	0,00

Ceará
 Governo Municipal de Tarrafas
 Consolidado

RELATÓRIO RESUMIDO DA EXECUÇÃO ORÇAMENTÁRIA
 DEMONSTRATIVO SIMPLIFICADO DO REL. RESUMIDO DA EXECUÇÃO ORÇAMENTÁRIA
 ORÇAMENTOS FISCAL E DA SEGURIDADE SOCIAL
 6º bimestre de 2014 (Novembro a Dezembro)

RESULTADOS NOMINAL E PRIMÁRIO	Meta fixada no AMF da LDO (a)	Resultado apurado até o bimestre (b)	% em relação à meta (b/a)
Resultado Nominal	0,00	970.255,78	0,00 %
Resultado Primário	0,00	-859.592,06	0,00 %

RESTOS A PAGAR POR PODER E MINISTÉRIO PÚBLICO	Inscrição	Cancelamento Até o Bimestre	Pagamento Até o Bimestre	Saldo a Pagar
RESTOS A PAGAR PROCESSADOS	1.443.041,06	109.656,14	822.969,03	510.415,89
Poder Executivo	534,50	0,00	0,00	534,50
Poder Legislativo	0,00	0,00	0,00	0,00
Poder Judiciário	0,00	0,00	0,00	0,00
Ministério Público	0,00	0,00	0,00	0,00
RESTOS A PAGAR NÃO PROCESSADOS	280.349,85	151.397,26	0,00	128.952,59
Poder Executivo	0,00	0,00	0,00	0,00
Poder Legislativo	0,00	0,00	0,00	0,00
Poder Judiciário	0,00	0,00	0,00	0,00
Ministério Público	0,00	0,00	0,00	0,00
TOTAL	1.723.925,41	261.053,40	822.969,03	639.902,98

DESPESAS COM AÇÕES TÍPICAS DE MANUTENÇÃO E DESENVOLVIMENTO DO ENSINO	Valor Apurado Até o Bimestre	Limites Constitucionais Anuais	
		% Mínimo a Aplicar no Exercício	% Aplicado Até o Bimestre
Mínimo Anual de 25% das receitas de imposto na manutenção e Desenvolvimento do Ensino	4.416.090,62	25%	36,76
Mínimo Anual de 60% do FUNDEB na Remuneração do Magistério com Educ. Infantil e Ensino Fundamental	4.904.676,42	60%	94,44

RECEITAS DE OPERAÇÕES DE CRÉDITO E DESPESAS DE CAPITAL	Valor Apurado Até o Bimestre	Saldo a Realizar
--	------------------------------	------------------

Ceará
 Governo Municipal de Tarrafas
 Consolidado

RELATÓRIO RESUMIDO DA EXECUÇÃO ORÇAMENTÁRIA
 DEMONSTRATIVO SIMPLIFICADO DO REL. RESUMIDO DA EXECUÇÃO ORÇAMENTÁRIA
 ORÇAMENTOS FISCAL E DA SEGURIDADE SOCIAL
 6º bimestre de 2014 (Novembro a Dezembro)

Receitas de operações de Crédito	0,00	0,00
Despesa de Capital Líquida	1.739.332,96	406.864,52

PROJEÇÃO ATUARIAL DOS REGIMES DE PREVIDÊNCIA	EXERCÍCIO	10o. EXERCÍCIO	20o. EXERCÍCIO	35o. EXERCÍCIO
Regime Geral de Previdência Social				
Receitas Previdenciárias (I)				
Despesas Previdenciárias (II)				
Resultado Previdenciário (I - II)				
Regime Próprio de Previdência Social dos Servidores Públicos				
Receitas Previdenciárias (IV)				
Despesas Previdenciárias (V)				
Resultado Previdenciário (IV - V)				

RECEITAS DA ALIENAÇÃO DE ATIVOS E APLICAÇÃO DOS RECURSOS	Valor Apurado Até o Bimestre	Saldo a Realizar
Receita de Capital Resultante da Alienação de Ativos	0,00	8.880,00
Aplicação dos Recursos da Alienação de Ativos		

DESPESAS COM AÇÕES E SERVIÇOS PÚBLICOS DE SAÚDE	Valor Apurado Até o Bimestre	Limites Constitucionais Anuais	
		% Mínimo a Aplicar no Exercício	% Aplicado Até o Bimestre
Despesas Próprias com Ações e Serviços Públicos de Saúde	2.025.420,47	15,00 %	16,86 %
Liquidadas	1.983.587,29	-	-
Inscritas em restos a pagar não processados	41.833,18	-	-

| Valor Apurado no




Ceará
Governo Municipal de Tarrafas
Consolidado

RELATÓRIO RESUMIDO DA EXECUÇÃO ORÇAMENTÁRIA
DENONSTRATIVO SIMPLIFICADO DO REL. RESUMIDO DA EXECUÇÃO ORÇAMENTÁRIA
ORÇAMENTOS FISCAL E DA SEGURIDADE SOCIAL
6º bimestre de 2014 (Novembro a Dezembro)

DESPESAS DE CARÁTER CONTINUADO DERIVADAS DE PPP	Exercício Corrente
Despesas de Caráter Continuada Derivadas de PPP	
Total das Despesas / RCL (%)	%

FONTE: SISTEMA: Aspec Informática - UNIDADE RESPONSÁVEL: Prefeitura Municipal de Tarrafas - DATA DA EMISSÃO:03/02/2015 - HORA DA EMISSÃO:14:34:54



MARIA GIRLEUDA SILVA MATIAS ARAÚJO
PREFEITA MUNICIPAL



TIME CONSULTORIA PLANEJAMENTO E MARKET
CONTADOR



ANA VIRGINIA DOS SANTOS DE ARAUJO
SECRETARIA DE FINANÇAS

RREO - ANEXO 13 (Lei no. 11.079 de 30.12.2004, arts 22,25 e 28)

R\$ 1,00

ESPECIFICAÇÃO	SALDO TOTAL EM 31 DE DEZEMBRO DO EXERCÍCIO ANTERIOR (a)	REGISTROS EFETUADOS EM EXERCÍCIO ATUAL		SALDO TOTAL (c)=(a+b)
		No bimestre	Até o bimestre (b)	
TOTAL DE ATIVOS				
Direitos futuros				
Ativos contabilizados na SPE				
Contrapartida para provisões de PPP				
TOTAL DE PASSIVOS(I)				
Obrigações não relacionadas a serviços				
Contrapartida para ativos da SPE				
Provisões de PPP				
GARANTIAS DE PPP (II)				
SALDO LÍQUIDO DE PASSIVOS DE PPP (III) = (I-II)				
PASSIVOS CONTINGENTES				
Contraprestações futuras				
Riscos não provisionados				
Outros passivos contingentes				
ATIVOS CONTINGENTES				
Serviços futuros				
Outros ativos contingentes				





Ceará
 Governo Municipal de Tarrafas
 Consolidado

RELATÓRIO RESUMIDO DA EXECUÇÃO ORÇAMENTÁRIO
 DEMONSTRATIVO DAS PARCERIAS PÚBLICO-PRIVADAS
 ORÇAMENTOS FISCAL E DA SEGURIDADE SOCIAL
 6º bimestre de 2014 (Novembro a Dezembro)

DESPESAS DE PPP	EXERCÍCIO ANTERIOR	EXERCÍCIO CORRENTE (EC)	<EC + 1>	<EC + 2>	<EC + 3>	<EC + 4>	<EC + 5>	<EC + 6>	<EC + 7>	<EC + 8>	<EC + 9>
Do ente federado											
Das estatais não-dependentes											
TOTAL DAS DESPESAS											
RECEITA CORRENTE LÍQUIDA(RCL)											
TOTAL DAS DESPESAS / RCL (%)											

Nota:

FONTE: SISTEMA: Aspec Informática - UNIDADE RESPONSÁVEL: Prefeitura Municipal de Tarrafas - DATA DA EMISSÃO:03/02/2015 HORA DA EMISSÃO:13:55:44


 MARIA GIREUDA SILVA MATIAS ARAÚJO
 PREFEITA MUNICIPAL


 TINE CONSULTORIA PLANEJAMENTO E MARKET
 CONTADOR


 ANA VIRGINIA DOS SANTOS DE ARAUJO
 SECRETARIA DE FINANÇAS

Ceará
 Governo Municipal de Tarrafas
 Consolidado

RELATÓRIO RESUMIDO DA EXECUÇÃO ORÇAMENTÁRIA
 DEMONSTRATIVO DAS RECEITAS DE IMPOSTOS E
 DAS DESPESAS PRÓPRIAS COM SAÚDE
 ORÇAMENTOS FISCAL E DA SEGURIDADE SOCIAL
 6º bimestre de 2014 (Novembro a Dezembro)

RREO - ANEXO XII(LC 141/2012, art.35)

RECEITAS	PREVISÃO INICIAL	PREVISÃO ATUALIZADA (a)	RECEITAS REALIZADAS	
			ATÉ O BIMESTRE (b)	(c) = %
RECEITAS DE IMPOSTOS LÍQUIDA (I)	647.900,00	647.900,00	340.704,22	
Imposto Predial e Territorial Urbano - IPTU	9.500,00	9.500,00	372,48	
Imposto sobre Transmissão de Bens Intervivos - ITBI	1.500,00	1.500,00	1.000,00	
Imposto sobre Serviços de Qualquer Natureza - ISS	222.900,00	222.900,00	86.193,22	
Imposto de Renda Retido na Fonte - IRRF	410.000,00	410.000,00	253.138,52	
Imposto Territorial Rural - ITR	0,00	0,00	0,00	
Multas, juros de mora e outros encargos de impostos	0,00	0,00	0,00	
Divida ativa de impostos	4.000,00	4.000,00	0,00	
Multas, juros de mora, atualização monetária e outros encargos da dívida ativa de impostos	0,00	0,00	0,00	
RECEITAS DE TRANSFERÊNCIAS CONSTITUCIONAIS E LEGAIS (II)	11.484.300,00	11.484.300,00	11.674.023,24	
Cota Parte FPM	7.900.000,00	7.900.000,00	7.174.329,00	
Cota Parte ITR	1.300,00	1.300,00	1.207,70	
Cota Parte IPVA	141.000,00	141.000,00	116.457,28	
Cota Parte ICMS	3.408.000,00	3.408.000,00	4.351.485,60	
Cota Parte IPI - Exportação	13.300,00	13.300,00	15.442,62	
Compensações Financeiras Provenientes de Impostos e Transferências constitucionais	20.700,00	20.700,00	15.101,04	
Desoneração ICMS	20.700,00	20.700,00	15.101,04	
Outras	0,00	0,00	0,00	
TOTAL DE RECEITAS PARA PURAÇÃO DA APLICAÇÃO EM AÇÕES E SERVIÇOS PÚBLICOS DE SAÚDE(III) = I+II	12.132.200,00	12.132.200,00	12.014.727,46	

RECEITAS ADICIONAIS PARA FINANCIAMENTO DA SAÚDE	PREVISÃO INICIAL	PREVISÃO ATUALIZADA (a)	RECEITAS REALIZADAS	
			ATÉ O BIMESTRE (b)	(c) = %
TRANSFERÊNCIAS DE RECURSOS DO SISTEMA ÚNICO DE SAÚDE - SUS (II)	2.355.100,00	2.355.100,00	2.547.235,91	
Da união para o município	2.280.100,00	2.280.100,00	2.547.235,91	
Do estado para o município	75.000,00	75.000,00	0,00	
Provenientes de Outros Municípios	0,00	0,00	0,00	
Outras receitas do SUS	0,00	0,00	0,00	
RECEITAS DE OPERAÇÕES DE CRÉDITO VINCULADAS À SAÚDE	0,00	0,00	0,00	

Ceará
 Governo Municipal de Tarrafas
 Consolidado

RELATÓRIO RESUMIDO DA EXECUÇÃO ORÇAMENTÁRIA
 DEMONSTRATIVO DAS RECEITAS DE IMPOSTOS E
 DAS DESPESAS PRÓPRIAS COM SAÚDE
 ORÇAMENTOS FISCAL E DA SEGURIDADE SOCIAL
 6º bimestre de 2014 (Novembro a Dezembro)

OUTRAS RECEITAS ORÇAMENTÁRIAS	19.129.930,00	19.129.930,00	16.013.592,78
TOTAL DE RECEITAS ADICIONAIS PARA FINANCIAMENTO DA SAÚDE	22.132.930,00	22.132.930,00	18.901.532,91

DESPESAS COM SAÚDE (por grupo de natureza de despesa)	DOTAÇÃO INICIAL	DOTAÇÃO ATUALIZADA (c)	DESP. LIQUID.	INSCRITAS EM	((d+e)/ (f))
			ATÉ O BIMESTRE (d)	RESTOS A PAGAR NÃO PROCESSADOS (e)	
DESPESAS CORRENTES	4.020.600,00	4.987.480,41	4.242.008,24	15.809,56	
Pessoal e encargos sociais	2.144.100,00	3.239.630,95	2.948.412,00	0,00	
Juros e encargos da dívida	0,00	0,00	0,00	0,00	
Outras despesas correntes	1.876.500,00	1.747.849,46	1.293.596,24	15.809,56	
DESPESAS DE CAPITAL	744.000,00	433.638,58	288.814,96	26.023,62	
Investimentos	732.000,00	421.638,58	288.814,96	26.023,62	
Inversões financeiras	0,00	0,00	0,00	0,00	
Amortização de dívidas	12.000,00	12.000,00	0,00	0,00	
TOTAL DE DESPESAS (IV)	4.764.600,00	5.421.118,99		4.572.656,38	

DESPESAS PRÓPRIAS COM AÇÕES E SERVIÇOS PÚBLICOS DE SAÚDE	DOTAÇÃO INICIAL	DOTAÇÃO ATUALIZADA	DESP. LIQUID.	INSCRITAS EM	((d+e)/ x 1)
			ATÉ O BIMESTRE (d)	RESTOS A PAGAR NÃO PROCESSADOS (e)	
DESPESAS COM SAÚDE (V) = (IV)	4.764.600,00	5.421.118,99	4.530.823,20	41.833,18	
(-) DESPESAS COM INATIVOS E PENSIONISTAS	0,00	0,00	0,00	0,00	
(-) DESPESAS CUSTEADAS COM OUTROS RECURSOS DESTINADOS À SAÚDE	2.547.235,91	2.547.235,91	2.547.235,91	0,00	
Recursos de transferências do sistema único de saúde - SUS	2.547.235,91	2.547.235,91	2.547.235,91	0,00	
Recursos de operações de crédito	0,00	0,00	0,00	0,00	
Outros recursos	0,00	0,00	0,00	0,00	
(-) RESTOS A PAGAR INSCRITOS NO EXERCÍCIO SEM DISPONIBILIDADE FINANCEIRA DE RECURSOS PRÓPRIOS VINCULADOS			0,00	0,00	
TOTAL DE DESPESAS PRÓPRIAS COM AÇÕES E SERVIÇOS PÚBLICOS DE SAÚDE (VI)	2.217.364,09	2.873.883,08		2.025.420,47	

CONTROLE DE RESTOS A PAGAR VINCULADOS À SAÚDE

RESTOS A PAGAR INSCRITOS COM DISPONIBILIDADE FINANCEIRA DE RECURSO PRÓPRIO VINCULADO

Ceará
 Governo Municipal de Tarrafas
 Consolidado

RELATÓRIO RESUMIDO DA EXECUÇÃO ORÇAMENTÁRIA
 DEMONSTRATIVO DAS RECEITAS DE IMPOSTOS E
 DAS DESPESAS PRÓPRIAS COM SAÚDE
 ORÇAMENTOS FISCAL E DA SEGURIDADE SOCIAL
 6º bimestre de 2014 (Novembro a Dezembro)

INSCRITOS EM EXERCÍCIOS ANTERIORES	INSCRITOS EM EXERC. ANTERIORES	CANCELADO NO EXERC. ATUAL
RESTOS A PAGAR DE DESPESAS PRÓPRIAS COM AÇÕES E SERVIÇOS PÚBLICOS DE SAÚDE (VII)	352.292,98	0,00
PARTICIPAÇÃO DAS DESPESAS COM AÇÕES E SERVIÇOS PÚBLICOS DE SAÚDE NA RECEITA DE IMPOSTOS LÍQUIDA E TRANSFERÊNCIAS CONSTITUCIONAIS E LEGAIS - LIMITE CONSTITUCIONAL (%) $((VI-VII(h))/III)*100$		

DESPESAS COM SAÚDE (por subfunção)	DOTAÇÃO INICIAL	DOTAÇÃO ATUALIZADA	DESP. LIQUID. ATÉ O BIMESTRE (i)	INSCRITAS EM RESTOS A PAGAR NÃO PROCESSADOS (j)	$((i+j)/C) \times 100$
Atenção básica	1.958.100,00	1.917.911,15	1.469.399,36	600,00	
Assistência hospitalar e ambulatorial	838.000,00	2.260.732,56	2.004.189,98	0,00	
Suporte profilático e terapêutico	40.000,00	30.000,00	0,00	0,00	
Vigilância sanitária	0,00	0,00	0,00	0,00	
Vigilância epidemiológica	24.000,00	185.216,21	145.224,19	0,00	
Alimentação e nutrição	0,00	0,00	0,00	0,00	
Outras subfunções	1.904.500,00	1.027.259,07	912.009,67	41.233,18	
TOTAL DE DESPESAS	4.764.600,00	5.421.118,99		4.572.656,38	

FONTE: SISTEMA: Aspec Informática - UNIDADE RESPONSÁVEL: Prefeitura Municipal de Tarrafas - DATA DA EMISSÃO: 03/02/2015 - HORA DA EMISSÃO: 13:54:37


 MARIA GIRLEUDA SILVA MATIAS ARAÚJO
 PREFEITA MUNICIPAL


 TIME CONSULTORIA PLANEJAMENTO E MARKET
 CONTADOR


 ANA VIRGÍNIA DOS SANTOS DE ARAUJO
 SECRETÁRIA DE FINANÇAS

RREO - ANEXO VIII (Lei 9.394/1996, Art.72)

RECEITAS DO ENSINO

RECEITA RESULTANTE DE IMPOSTOS	PREVISÃO INICIAL	PREVISÃO ATUALIZADA (a)	RECEITAS REALIZADAS		
			NO BIMESTRE	ATÉ O BIMESTRE (b)	% (c) = (
1 - RECEITAS DE IMPOSTOS	647.900,00	647.900,00	83.447,69	340.704,22	
1.1 - Receita resultante do imposto sobre a Propriedade Predial e Territorial Urbana - IPTU	12.500,00	12.500,00	372,48	372,48	
1.1.1 - IPTU	9.500,00	9.500,00	372,48	372,48	
1.1.2 - Multa, juros de mora e outros encargos do IPTU	0,00	0,00	0,00	0,00	
1.1.3 - Dívida ativa do IPTU	3.000,00	3.000,00	0,00	0,00	
1.1.4 - Multa, juros de mora, atualização monetária e outros encargos da dívida ativa do IPTU	0,00	0,00	0,00	0,00	
1.1.5 - Deduções da receita do IPTU	0,00	0,00	0,00	0,00	
1.2 - Receita resultante do imposto sobre transmissão 'inter vivos' - ITBI	1.500,00	1.500,00	0,00	1.000,00	
1.2.1 - ITBI	1.500,00	1.500,00	0,00	1.000,00	
1.2.2 - Multa, juros de mora e outros encargos do ITBI	0,00	0,00	0,00	0,00	
1.2.3 - Dívida ativa do ITBI	0,00	0,00	0,00	0,00	
1.2.4 - Multa, juros de mora, atualização monetária e outros encargos da dívida ativa do ITBI	0,00	0,00	0,00	0,00	
1.2.5 - Deduções da receita do ITBI	0,00	0,00	0,00	0,00	
1.3 - Receita resultante do imposto sobre serviços de qualquer natureza - ISS	223.900,00	223.900,00	23.889,14	86.193,22	
1.3.1 - ISS	222.900,00	222.900,00	23.889,14	86.193,22	
1.3.2 - Multa, juros de mora e outros encargos do ISS	0,00	0,00	0,00	0,00	
1.3.3 - Dívida ativa do ISS	1.000,00	1.000,00	0,00	0,00	
1.3.4 - Multa, juros de mora, atualização monetária e outros encargos da dívida ativa do ISS	0,00	0,00	0,00	0,00	
1.3.5 - Deduções da receita do ISS	0,00	0,00	0,00	0,00	
1.4 - Receita resultante do imposto de renda retido na fonte - IRRF	410.000,00	410.000,00	59.186,07	253.138,52	
1.4.1 - IRRF	410.000,00	410.000,00	59.186,07	253.138,52	
1.4.2 - Multa, juros de mora e outros encargos do IRRF	0,00	0,00	0,00	0,00	
1.4.3 - Dívida ativa do IRRF	0,00	0,00	0,00	0,00	
1.4.4 - Multa, juros de mora, atualização monetária e outros encargos da dívida ativa do IRRF	0,00	0,00	0,00	0,00	
1.4.5 - Deduções da receita do IRRF	0,00	0,00	0,00	0,00	

Ceará
 Governo Municipal de Tarrafas
 Consolidado

RELATÓRIO RESUMIDO DA EXECUÇÃO ORÇAMENTÁRIA
 DEMONSTR. DAS RECEITAS E DESPESAS
 COM MANUTENÇÃO E DESENV. DO ENSINO - MDE
 ORÇAMENTOS FISCAL E DA SEGURIDADE SOCIAL
 6º bimestre de 2014 (Novembro a Dezembro)

1.5 - Receita resultante do imposto territorial rural - ITR	0,00	0,00	0,00	0,00
1.5.1 - ITR	0,00	0,00	0,00	0,00
1.5.2 - Multa, juros de mora e outros encargos do ITR	0,00	0,00	0,00	0,00
1.5.3 - Dívida ativa do ITR	0,00	0,00	0,00	0,00
1.5.4 - Multa, juros de mora, atualização monetária e outros encargos da dívida ativa do ITR	0,00	0,00	0,00	0,00
1.5.5 - Deduções da receita do ITR	0,00	0,00	0,00	0,00
2 - RECEITA DE TRANSFERÊNCIAS CONSTITUCIONAIS E LEGAIS	11.484.300,00	11.484.300,00	2.434.404,17	11.674.023,24
2.1 - Cota parte do FPM	7.900.000,00	7.900.000,00	1.558.391,77	7.174.329,00
2.1.1 - Parcela referente à CF, art. 159, I, alínea b	7.900.000,00	7.900.000,00	1.558.391,77	7.174.329,00
2.1.2 - Parcela referente à CF, art. 159, I, alínea d	0,00	0,00	0,00	0,00
2.2 - Cota parte do ICMS	3.408.000,00	3.408.000,00	861.498,73	4.351.485,60
2.3 - ICMS - desoneração - L.C. 87/1996	20.700,00	20.700,00	3.775,26	15.101,04
2.4 - Cota parte IPI - Exportação	13.300,00	13.300,00	2.954,30	15.442,62
2.5 - Cota parte ITR	1.300,00	1.300,00	38,44	1.207,70
2.6 - Cota parte IPVA	141.000,00	141.000,00	7.745,67	116.457,28
2.7 - Cota parte IOF-ouro	0,00	0,00	0,00	0,00
3 - TOTAL DA RECEITA DE IMPOSTOS (1 + 2)	12.132.200,00	12.132.200,00	2.517.851,86	12.014.727,46


RECEITAS ADICIONAIS PARA FINANCIAMENTO DO ENSINO	PREVISÃO INICIAL	PREVISÃO ATUALIZADA (a)	RECEITAS REALIZADAS		
			NO BIMESTRE	ATÉ O BIMESTRE (b)	(c) =
4 - RECEITAS DE APLICAÇÃO FINANCEIRA DE OUTROS RECURSOS DE IMPOSTOS VINCULADOS AO ENSINO	0,00	0,00	0,00	0,00	
5 - RECEITAS DE TRANSFERÊNCIAS DO FNDE	709.600,00	709.600,00	55.892,72	785.844,41	
5.1 - Transferências do salário-educação	220.800,00	220.800,00	39.021,89	231.937,63	
5.2 - Outras transferências do FNDE	488.800,00	488.800,00	12.211,03	520.825,81	
5.3 - Aplicação financeira dos recursos do FNDE	0,00	0,00	4.659,80	33.080,97	
6 - RECEITAS DE TRANSFERÊNCIAS DE CONVÊNIOS	410.000,00	410.000,00	600,86	3.638,69	
6.1 - Transferências de convênios	410.000,00	410.000,00	0,00	0,00	
6.2 - Aplicação financeira dos recursos de convênios	0,00	0,00	600,86	3.638,69	
7 - RECEITA DE OPERAÇÕES DE CRÉDITO	0,00	0,00	0,00	0,00	
8 - OUTRAS RECEITAS PARA FINANCIAMENTO DO ENSINO	0,00	0,00	0,00	0,00	
9 - TOTAL DAS RECEITAS ADICIONAIS PARA FINANCIAMENTO DO ENSINO (4+5+6+7+8)	1.119.600,00	1.119.600,00	56.493,58	789.483,10	


FUNDEB					
RECEITAS DO FUNDEB	PREVISÃO INICIAL	PREVISÃO ATUALIZADA (a)	RECEITAS REALIZADAS		
			NO BIMESTRE	ATÉ O BIMESTRE (b)	(c) = (b) - (a)
10 - RECEITAS DESTINADAS AO FUNDEB	2.296.860,00	2.296.860,00	462.780,26	2.273.784,60	
10.1 - Cota-parte FPM destinado ao Fundeb (20% de 2.1.1)	1.580.000,00	1.580.000,00	250.740,90	1.373.845,19	
10.2 - Cota-parte ICMS destinado ao Fundeb (20% de 2.2)	681.600,00	681.600,00	207.183,30	870.296,66	
10.3 - Cota-parte ICMS-desoneração destinado ao Fundeb (20% de 2.3)	4.140,00	4.140,00	755,04	3.020,16	
10.4 - Cota-parte IPI destinado ao Fundeb (20% de 2.4)	2.660,00	2.660,00	693,27	3.088,52	
10.5 - Cota-parte ITR destinado ao Fundeb (20% de (1.5 + 2.5))	260,00	260,00	7,68	242,62	
10.5 - Cota-parte IPVA destinado ao Fundeb (20% de 2.6)	28.200,00	28.200,00	3.400,07	23.291,45	
11 - RECEITAS RECEBIDAS DO FUNDEB	5.840.000,00	5.840.000,00	867.670,78	5.193.286,85	
11.1 - Transferência de recursos do Fundeb	4.270.000,00	4.270.000,00	712.231,76	4.006.675,50	
11.2 - Complementação da União ao Fundeb	1.570.000,00	1.570.000,00	155.439,02	1.186.611,35	
11.3 - Receita de aplicação financeira dos recursos do Fundeb	0,00	0,00	0,00	0,00	
12 - RESULTADO LÍQUIDO DAS TRANSFERÊNCIAS DO FUNDEB (11.1 - 10)	1.973.140,00	1.973.140,00	249.451,50	1.732.890,90	

[SE RESULTADO LÍQUIDO DA TRANSFERÊNCIA (11)>0] = ACRÉSCIMO RESULTANTE DAS TRANSFERÊNCIAS DO FUNDEB
 [SE RESULTADO LÍQUIDO DA TRANSFERÊNCIA (11)<0] = DECRÉSCIMO RESULTANTE DAS TRANSFERÊNCIAS DO FUNDEB

DESPESAS DO FUNDEB	DOTAÇÃO INICIAL	DOTAÇÃO ATUALIZADA (d)	DESPESAS LIQUIDADAS		INSCRITAS EM RESTOS A PAGAR NÃO PROCESSADOS (f)	(g) ((e+f))
			NO BIMESTRE	ATÉ O BIMESTRE (e)		
13-PAGAMENTO DOS PROFISSIONAIS DO MAGISTÉRIO	5.018.046,71	5.383.068,14	1.012.311,71	5.278.325,92	0,00	
13.1 - Com educação infantil	351.659,78	553.336,86	201.385,96	552.158,91	0,00	
13.2 - Com educação fundamental	4.666.386,93	4.829.731,28	810.925,75	4.726.167,01	0,00	
14-OUTRAS DESPESAS	1.292.953,29	1.344.857,58	635.364,36	1.246.462,18	69.932,55	
14.1 - Com educação infantil	12.340,22	19.417,34	0,00	19.376,00	0,00	
14.2 - Com educação fundamental	1.280.613,07	1.325.440,24	635.364,36	1.227.086,18	69.932,55	
15 - Total de despesas do Fundeb	6.311.000,00	6.727.925,72	1.647.676,07		6.594.720,65	

DEDUÇÕES PARA FINS DO LIMITE DO FUNDEB PARA PAGAMENTO DOS PROFISSIONAIS DO MAGISTÉRIO



VALOR


Ceará
 Governo Municipal de Tarrafas
 Consolidado

RELATÓRIO RESUMIDO DA EXECUÇÃO ORÇAMENTÁRIA
 DEMONSTR. DAS RECEITAS E DESPESAS
 COM MANUTENÇÃO E DESENV. DO ENSINO - MDE
 ORÇAMENTOS FISCAL E DA SEGURIDADE SOCIAL
 6º bimestre de 2014 (Novembro a Dezembro)

16- Restos a pagar inscritos no exercício sem disponibilidade financeira de recursos do Fundeb	373.649,50	
17- Despesas custeadas com o 'superavit' financeiro do exercício anterior, do Fundeb	0,00	
18- Total de deduções consideradas para fins do limite do Fundeb (16+17)	373.649,50	

19- Mínimo de 60% do Fundeb na remuneração do magistério com educação infantil e ensino fundamental ((13-18)/11 x 100)%

CONTROLE DA UTILIZAÇÃO DE RECURSOS NO EXERCÍCIO SUBSEQUENTE

20- Recursos recebidos do fundeb em exercício anterior que não foram utilizados	0,00	
21- Despesas custeadas com o saldo do item 20 até o bimestre atual	0,00	

MANUTENÇÃO E DESENVOLVIMENTO DO ENSINO - DESPESAS CUSTEADAS COM A RECEITA RESULTANTE DE IMPOSTOS E RECURSOS DO FUNDEB

RECEITAS COM AÇÕES TÍPICAS DE MDE	PREVISÃO INICIAL	PREVISÃO ATUALIZADA (a)	RECEITAS REALIZADAS		
			NO BIMESTRE	ATÉ O BIMESTRE (b)	(c) = (b) - (a)
22- Impostos e transferências destinadas à MDE (25% de 3)	3.033.050,00	3.033.050,00	629.462,97	3.003.681,87	

DESPESAS COM AÇÕES TÍPICAS DE MDE	DOTAÇÃO INICIAL	DOTAÇÃO ATUALIZADA (d)	DESPESAS LIQUIDADAS		INSCRITAS EM RESTOS A PAGAR NÃO PROCESSADOS (f)	(g) = (e) - (d)
			NO BIMESTRE	ATÉ O BIMESTRE (e)		
23- Educação infantil	696.000,00	599.754,20	201.385,96	571.534,91	0,00	
23.1 - Despesas custeadas com recursos do Fundeb	364.000,00	572.754,20	201.385,96	571.534,91	0,00	
23.2 - Despesas custeadas com outros recursos de impostos	332.000,00	27.000,00	0,00	0,00	0,00	
24- Ensino fundamental	7.261.800,00	7.887.078,99	1.780.695,65	7.598.676,90	86.662,55	
24.1 - Despesas custeadas com recursos do Fundeb	5.947.000,00	6.155.171,52	1.446.290,11	5.953.253,19	69.932,55	
24.2 - Despesas custeadas com outros recursos de impostos	1.314.800,00	1.731.907,47	334.405,54	1.645.423,71	16.730,00	
25- Ensino médio	0,00	0,00	0,00	0,00	0,00	
26- Ensino superior	0,00	0,00	0,00	0,00	0,00	
27- Ensino profissional não integrado ao ensino regular	0,00	0,00	0,00	0,00	0,00	
28- Outras	0,00	0,00	0,00	0,00	0,00	

Ceará
 Governo Municipal de Tarrafas
 Consolidado

RELATÓRIO RESUMIDO DA EXECUÇÃO ORÇAMENTÁRIA
 DEMONSTR. DAS RECEITAS E DESPESAS
 COM MANUTENÇÃO E DESENV. DO ENSINO - MDE
 ORÇAMENTOS FISCAL E DA SEGURIDADE SOCIAL
 6º bimestre de 2014 (Novembro a Dezembro)

29 - Total de despesas com ações típicas de MDE	7.957.800,00	8.486.833,19	1.982.081,61	8.256.874,36
---	--------------	--------------	--------------	--------------

DEDUÇÕES CONSIDERADAS PARA FINS DO LIMITE CONSTITUCIONAL DO MDE

	VALOR			
30-Resultado líquido das transferências do Fundeb				1.732.890,90
31-Despesas custeadas com a complementação do Fundeb no exercício				1.186.611,35
32-Receita de aplicação financeira dos recursos do Fundeb até o bimestre				0,00
33-Despesas custeadas com superavit financeiro do exercício anterior do Fundeb				0,00
34-Despesas custeadas com o 'superavit' financeiro do exercício anterior, de outros recursos de impostos				93.129,70
35-Restos a pagar inscritos no exercício sem disponibilidade financeira				828.151,79
36-Cancelamento no exercício de restos a pagar inscritos com dispon. de recursos de impostos vinculados ao ensino				0,00
37-Total das deduções para fins do limite constitucional				3.840.783,74
38-Total das despesas para fins de limite ((23 + 24) - 37)				4.416.090,62
39-Mínimo de 25% das receitas resultantes de impostos em MDE (38/3 x 100)%				

OUTRAS INFORMAÇÕES PARA CONTROLE	DOTAÇÃO INICIAL	DOTAÇÃO ATUALIZADA (d)	DESPESAS LIQUIDADAS		INSCRITAS EM RESTOS A PAGAR NÃO PROCESSADOS (f)	(g) (e+f)
			NO BIMESTRE	ATÉ O BIMESTRE (e)		
40 - Despesas custeadas com a aplicação financeira de outros recursos impostos vinculados ao ensino	0,00	0,00	0,00	0,00	0,00	
41 - Despesas custeadas com a contribuição social do salário-educação	174.711,21	174.711,21	22.349,49	174.711,21	0,00	
42 - Despesas custeadas com operações de crédito	0,00	0,00	0,00	0,00	0,00	
43 - Despesas custeadas com outras receitas para financiamento do ensino	0,00	0,00	0,00	0,00	0,00	
44 - Total de outras despesas custeadas com receitas adicionais para financiamento do ensino (40+41+42+43)	174.711,21	174.711,21	22.349,49	174.711,21	0,00	
45 - Total geral de despesas com MDE (29+44)	8.132.511,21	8.661.544,40	2.004.431,10		8.431.585,57	

RESTOS A PAGAR INSCRITOS COM DISPONIBILIDADE FINANCEIRA DE RECURSOS DE IMPOSTOS VINCULADOS AO ENSINO

A PAGAR ATÉ O BIMESTRE	CANCELADAS ATÉ (g)
------------------------	--------------------

[Handwritten signatures and marks]

Ceará
Governo Municipal de Tarrafas
Consolidado

RELATÓRIO RESUMIDO DA EXECUÇÃO ORÇAMENTÁRIA
DEMONSTR. DAS RECEITAS E DESPESAS
COM MANUTENÇÃO E DESENV. DO ENSINO - MDE
ORÇAMENTOS FISCAL E DA SEGURIDADE SOCIAL
6º bimestre de 2014 (Novembro a Dezembro)

46 - Restos a pagar de despesas com MDE 253.446,93 | 0,00 |

FLUXO FINANCEIRO DOS RECURSOS	FUNDEB (h)	FUNDEF
38-SALDO FINANCEIRO DO FUNDEB EM 31 DE DEZEMBRO DO EXERCÍCIO ANTERIOR	0,00	0,00
38.1-(+) INGRESSO DE RECURSOS DO FUNDEB ATÉ O BIMESTRE	5.193.286,85	0,00
38.2-(-) PAGAMENTOS EFETUADOS ATÉ O BIMESTRE	5.193.286,85	0,00
38.3-(+) RECEITA DE APLICAÇÃO FINANCEIRA DOS RECURSOS DO FUNDEB ATÉ O BIMESTRE	0,00	0,00
39-(=) SALDO FINANCEIRO DO FUNDEB NO EXERCÍCIO ATUAL	0,00	0,00

FONTE: SISTEMA: Aspec Informática - UNIDADE RESPONSÁVEL: Prefeitura Municipal de Tarrafas - DATA DA EMISSÃO:03/02/2015 - HORA DA EMISSÃO:13:52:30


Notas: - O item 35 exibirá, nos bimestres anteriores a dezembro, o 'valor liquidado e a pagar' sem disponibilidade financeira, para que já se tenha uma 'prévia' do v que será deduzido em dezembro. Isto permite que se tenha conhecimento antecipado de deduções que só seriam exibidas em dezembro.



MARIA GIRLEUDA SILVA MATIAS ARAÚJO
PREFEITA MUNICIPAL



TÍME CONSULTORIA PLANEJAMENTO E MARKET
CONTADOR



ANA VIRGINIA DOS SANTOS DE ARAUJO
SECRETARIA DE FINANÇAS

RELATÓRIO RESUMIDO DA EXECUÇÃO ORÇAMENTÁRIO
 DEMONSTRATIVO DOS RESTOS A PAGAR
 POR PODER E ÓRGÃO
 ORÇAMENTOS FISCAL E DA SEGURIDADE SOCIAL
 6º bimestre de 2014 (Novembro a Dezembro)

RREO - ANEXO 7 (LRF, Art 53, inciso V)

PODER / ÓRGÃO	RESTOS A PAGAR PROCESSADOS					RESTOS A PAGAR NÃO PROCESSADOS				
	INSCRITOS		CANCELADOS	PAGOS	A PAGAR	INSCRITOS		CANCELADOS	PAGOS	A
	EM EXERCÍCIOS ANTERIORES	EM 31 DE DEZ. EXERC. ANTERIOR				EM EXERCÍCIOS ANTERIORES	EM 31 DE DEZ. EXERC. ANTERIOR			
RESTOS A PAGAR (EXCETO INTRA-ORÇAMENTÁRIO (I))	183.044,18	1.260.531,38	109.656,14	822.969,03	510.950,39	227.230,62	53.119,23	151.397,26	0,00	1
Executivo	182.709,68	1.260.331,38	109.656,14	822.969,03	510.415,89	227.230,62	53.119,23	151.397,26	0,00	1
2005-SECR.DE INFRAESTRUTURA ADMINISTRATI	0,00	0,00	0,00	0,00	0,00	650,00	0,00	650,00	0,00	
2006-SECR.DE EDUCAÇÃO E DESPORTO	24.968,52	0,00	24.968,52	0,00	0,00	24.968,52	0,00	24.968,52	0,00	
2006-FUNDEF	20.719,99	0,00	20.719,99	0,00	0,00	33.319,99	0,00	33.319,99	0,00	
2006-SECRETARIA DE SAUDE	21.092,93	0,00	21.092,93	0,00	0,00	21.508,27	0,00	21.508,27	0,00	
2006-SEC.DE ADMINISTRAÇÃO PLANEJ.FINANAS	549,74	0,00	549,74	0,00	0,00	15.809,74	0,00	15.575,79	0,00	
2006-SECRETARIA OBRAS E SERV. URBANOS	0,00	0,00	0,00	0,00	0,00	5.495,04	0,00	5.495,04	0,00	
2006-SEC. DE AGRICULTURA PECUARIA REC.HI	0,00	0,00	0,00	0,00	0,00	6.189,69	0,00	6.189,69	0,00	
2006-SECRETARIA DE CULTURA E TURISMO	3.893,50	0,00	3.893,50	0,00	0,00	3.893,50	0,00	3.893,50	0,00	
2007-SECR.DE EDUCAÇÃO E DESPORTO	14.139,90	0,00	14.139,90	0,00	0,00	14.139,90	0,00	14.139,90	0,00	
2007-SECRETARIA DE SAUDE	6.275,00	0,00	6.275,00	0,00	0,00	6.275,00	0,00	6.275,00	0,00	
2007-SEC.DE ADMINISTRAÇÃO PLANEJ.FINANAS	1.128,00	0,00	1.128,00	0,00	0,00	1.128,00	0,00	1.128,00	0,00	
2007-SECRETARIA OBRAS E SERV. URBANOS	249,25	0,00	249,25	0,00	0,00	1.614,25	0,00	1.614,25	0,00	
2007-SEC. DE AGRICULTURA PECUARIA REC.HI	242,42	0,00	242,42	0,00	0,00	242,42	0,00	242,42	0,00	
2008-SECR.DE EDUCAÇÃO E DESPORTO	564,18	0,00	564,18	0,00	0,00	564,18	0,00	564,18	0,00	
2008-SECRETARIA DE SAUDE	418,90	0,00	418,90	0,00	0,00	418,90	0,00	418,90	0,00	
2008-SEC.DE ADMINISTRAÇÃO PLANEJ.FINANAS	5.971,19	0,00	5.971,19	0,00	0,00	6.771,19	0,00	5.971,19	0,00	
2008-SECRETARIA DE INFRA-ESTRUTURA E EMP	2.500,00	0,00	2.500,00	0,00	0,00	2.500,00	0,00	2.500,00	0,00	
2009-SECR.DE EDUCAÇÃO E DESPORTO	417,40	0,00	417,40	0,00	0,00	417,40	0,00	417,40	0,00	
2009-SECRETARIA DE SAUDE	8.399,80	0,00	2.230,80	0,00	6.169,00	2.230,80	0,00	2.230,80	0,00	
2009-SECRETARIA DE ASSISTENCIA SOCIAL -	238,16	0,00	238,16	0,00	0,00	333,98	0,00	238,16	0,00	
2009-SEC.DE ADMINISTRAÇÃO PLANEJ.FINANAS	480,00	0,00	480,00	0,00	0,00	480,00	0,00	480,00	0,00	
2009-SECRETARIA DE INFRA-ESTRUTURA E EMP	1,26	0,00	1,26	0,00	0,00	1,26	0,00	1,26	0,00	
2009-SECRETARIA DE CULTURA E TURISMO	3.575,00	0,00	3.575,00	0,00	0,00	3.575,00	0,00	3.575,00	0,00	
2010-SECR.DE EDUCAÇÃO E DESPORTO	8.674,44	0,00	0,00	0,00	8.674,44	0,00	0,00	0,00	0,00	
2010-SECRETARIA DE SAUDE	5.492,91	0,00	0,00	0,00	5.492,91	2.000,00	0,00	0,00	0,00	
2010-SECRETARIA DE ASSISTENCIA SOCIAL -	48,98	0,00	0,00	0,00	48,98	3,59	0,00	0,00	0,00	
2010-SEC.DE ADMINISTRAÇÃO PLANEJ.FINANAS	21,67	0,00	0,00	0,00	21,67	0,00	0,00	0,00	0,00	

Ceará
 Governo Municipal de Tarrafas
 Consolidado

RELATÓRIO RESUMIDO DA EXECUÇÃO ORÇAMENTÁRIA
 DENONSTRATIVO DOS RESTOS A PAGAR
 POR PODER E ÓRGÃO

ORÇAMENTOS FISCAL E DA SEGURIDADE SOCIAL
 6º bimestre de 2014 (Novembro a Dezembro)

2010-SECRETARIA DE INFRA-ESTRUTURA E EMP	0,60	0,00	0,00	0,00	0,60	0,00	0,00	0,00	0,00
2011-SECR.DE EDUCAÇÃO E DESPORTO	2.723,01	0,00	0,00	0,00	2.723,01	0,00	0,00	0,00	0,00
2011-SECRETARIA DE SAUDE	11.664,44	0,00	0,00	0,00	11.664,44	0,00	0,00	0,00	0,00
2011-SECRETARIA DE ASSISTENCIA SOCIAL -	3.850,79	0,00	0,00	0,00	3.850,79	0,00	0,00	0,00	0,00
2011-SEC.DE ADMINISTRAÇÃO PLANEJ.FINANAS	409,00	0,00	0,00	0,00	409,00	0,00	0,00	0,00	0,00
2011-SECRETARIA OBRAS E SERV. URBANOS	3.327,19	0,00	0,00	0,00	3.327,19	0,00	0,00	0,00	0,00
2011-SECRETARIA DE CULTURA E TURISMO	2.500,00	0,00	0,00	0,00	2.500,00	72.700,00	0,00	0,00	0,00
2012-SECR.DE EDUCAÇÃO E DESPORTO	27.609,51	0,00	0,00	0,00	27.609,51	0,00	0,00	0,00	0,00
2012-SEC.DE ADMINISTRAÇÃO PLANEJ.FINANAS	562,00	0,00	0,00	0,00	562,00	0,00	0,00	0,00	0,00
2013-Gabinete do Prefeito	0,00	17.683,33	0,00	17.483,33	200,00	0,00	0,00	0,00	0,00
2013-Secr.de Educação e Desporto	0,00	607.175,39	0,00	390.428,42	216.746,97	0,00	23.214,98	0,00	0,00
2013-Secretaria de Saude	0,00	280.998,58	0,00	213.915,50	67.083,08	0,00	15.535,08	0,00	0,00
2013-Secretaria de Assistencia Social -	0,00	73.746,10	0,00	35.379,32	38.366,78	0,00	5.817,05	0,00	0,00
2013-Sec.de Administração Planej.Finanas	0,00	74.585,64	0,00	36.958,46	37.627,18	0,00	8.552,12	0,00	0,00
2013-Secretaria Obras e Serv. Urbanos	0,00	60.010,34	0,00	38.322,00	21.688,34	0,00	0,00	0,00	0,00
2013-Sec. de Agricultura Pecuaria Rec.Hi	0,00	8.472,00	0,00	8.472,00	0,00	0,00	0,00	0,00	0,00
2013-Secretaria de Infra-Estrutura e Emp	0,00	14.042,00	0,00	14.042,00	0,00	0,00	0,00	0,00	0,00
2013-Secret.Meio Ambiente	0,00	5.656,00	0,00	5.656,00	0,00	0,00	0,00	0,00	0,00
2013-Secretaria de Transporte	0,00	4.950,00	0,00	4.950,00	0,00	0,00	0,00	0,00	0,00
2013-Secretaria de Cultura e Turismo	0,00	113.012,00	0,00	57.362,00	55.650,00	0,00	0,00	0,00	0,00
Legislativo	334,50	200,00	0,00	0,00	534,50	0,00	0,00	0,00	0,00
2006-CAMARA MUNICIPAL DE TARRAFAS	284,00	0,00	0,00	0,00	284,00	0,00	0,00	0,00	0,00
2012-CAMARA MUNICIPAL DE TARRAFAS	50,50	0,00	0,00	0,00	50,50	0,00	0,00	0,00	0,00
2013-Camara Municipal de Tarrafas	0,00	200,00	0,00	0,00	200,00	0,00	0,00	0,00	0,00
Judiciário	0,00	0,00	0,00	0,00	0,00	0,00	0,00	0,00	0,00
Ministério Público	0,00	0,00	0,00	0,00	0,00	0,00	0,00	0,00	0,00
RESTOS A PAGAR (INTRA-ORÇAMENTÁRIO (II))	0,00	0,00	0,00	0,00	0,00	0,00	0,00	0,00	0,00
TOTAL (III)=(I)+(II)	183.044,18	1.260.531,38	109.656,14	822.969,03	510.950,39	227.230,62	53.119,23	151.397,26	0,00

FONTE: SISTEMA: Aspec Informática - UNIDADE RESPONSÁVEL: Prefeitura Municipal de Tarrafas - DATA DA EMISSÃO:03/02/2015 - HORA DA EMISSÃO:13:49:53

NOTAS: - Os movimentos de 'liquidação de restos a pagar', 'anulação de liquidação de restos a pagar', 'anulação de pagamento' e 'reinscrição' não possuem colunas específicas neste modelo do STN, tendo sido alocados na coluna mais semelhante.

Ceará
Governo Municipal de Tarrafas
Consolidado

RELATÓRIO RESUMIDO DA EXECUÇÃO ORÇAMENTÁRIO
DENONSTRATIVO DOS RESTOS A PAGAR
POR PODER E ÓRGÃO
ORÇAMENTOS FISCAL E DA SEGURIDADE SOCIAL
6º bimestre de 2014 (Novembro a Dezembro)

- Mesmo que o balanço de 2014 esteja encerrado, neste relatório não constam os restos a pagar inscritos em 2014



MARIA GIRLEUDA SILVA MATIAS ARAUJO
PREFEITA MUNICIPAL



TÍME CONSULTORIA PLANEJAMENTO E MARKET
CONTADOR




ANA VIRGINIA DOS SANTOS DE ARAUJO
SECRETARIA DE FINANÇAS

RREO - ANEXO 6 (LRF, Art 53, inciso III)

R\$ 1,00

RECEITAS PRIMÁRIAS	PREVISÃO ATUALIZADA	RECEITAS REALIZADAS		
		NO BIMESTRE	ATÉ O BIMESTRE	ATÉ O BIMESTRE ANO ANTERIOR
RECEITAS PRIMÁRIAS CORRENTES (I)	19.821.050,00	3.399.785,49	18.285.172,83	19.687.045,19
Receita tributária	651.300,00	83.549,69	345.813,77	880.588,82
IPTU	9.500,00	372,48	372,48	390,00
ISS	222.900,00	23.889,14	86.193,22	205.431,24
ITBI	1.500,00	0,00	1.000,00	942,86
IRRF	410.000,00	59.186,07	253.138,52	670.601,32
Outras receitas tributárias	7.400,00	102,00	5.109,55	3.223,40
Receita patrimonial líquida	1.000,00	0,00	0,00	0,00
Receita patrimonial	54.000,00	17.164,22	116.360,08	60.215,08
(-) Aplicações financeiras	53.000,00	17.164,22	116.360,08	60.215,08
Transferências correntes	19.116.550,00	3.316.197,43	17.923.048,15	18.602.594,10
Cota-parte do FPM	6.320.000,00	1.307.650,87	5.800.483,81	5.360.658,57
Cota-parte do ICMS	2.726.400,00	654.315,43	3.481.188,94	3.899.352,78
Convênios	575.000,00	0,00	0,00	1.377.255,00
Outras transferências correntes	9.495.150,00	1.354.231,13	8.641.375,40	7.965.327,75
Demais receitas correntes	52.200,00	38,37	16.310,91	203.862,27
Dívida ativa	29.600,00	0,00	0,00	11.439,09
Diversas receitas correntes	22.600,00	38,37	16.310,91	192.423,18
RECEITAS DE CAPITAL (II)	2.258.880,00	500.000,00	500.000,00	292.385,54
Operações de crédito (III)	0,00	0,00	0,00	0,00
Amortização de empréstimos (IV)	0,00	0,00	0,00	0,00
Alienação de bens (V)	8.880,00	0,00	0,00	0,00
Transferências de capital	2.250.000,00	500.000,00	500.000,00	292.385,54
Convênios	2.250.000,00	500.000,00	500.000,00	292.385,54
RECEITAS PRIMÁRIAS DE CAPITAL (VI)= (II - III - IV - V)	2.250.000,00	500.000,00	500.000,00	292.385,54
RECEITA PRIMÁRIA TOTAL (VII)= (I + IV)	22.071.050,00	3.899.785,49	18.785.172,83	19.979.430,73

DESPESAS PRIMÁRIAS	DESPESAS EXECUTADAS		DESPESAS EXECUTADAS	
	DESPESAS LIQUIDADAS	INSCRITAS EM	DESP. LIQUIDADAS	INSCRITAS EM



Ceará
 Governo Municipal de Tarrafas
 Consolidado

RELATÓRIO RESUMIDO DA EXECUÇÃO ORÇAMENTÁRIA
 DEMONSTRATIVO DO RESULTADO PRIMÁRIO
 ORÇAMENTOS FISCAL E DA SEGURIDADE SOCIAL
 6º bimestre de 2014 (Novembro a Dezembro)

	DOTAÇÃO ATUALIZADA			RESTOS A PAGAR NÃO PROCESSADOS NO ANO ATUAL	RESTOS A PAGAR NÃO PROCESSADOS NO ANO ANTERIOR	
		NO BIMESTRE	ATÉ O BIMESTRE		ATÉ O BIMESTRE DO ANO ANTERIOR	RESTOS A PAGAR NÃO PROCESSADOS NO ANO ANTERIOR
DESPEAS CORRENTES (VIII)	19.916.732,52	3.904.889,84	18.153.707,33	37.296,56	16.544.760,35	53.119,23
Pessoal e encargos sociais	12.413.886,19	2.652.704,08	11.990.297,44	0,00	11.315.069,86	53.119,23
Juros e encargos da dívida (IX)	2.500,00	0,00	0,00	0,00	0,00	0,00
Outras despesas correntes	7.500.346,33	1.252.185,76	6.163.409,89	37.296,56	5.229.690,49	0,00
DESPEAS PRIMÁRIAS CORRENTES (X) = (VIII - IX)	19.914.232,52	3.904.889,84	18.153.707,33	37.296,56	16.544.760,35	53.119,23
DESPEAS DE CAPITAL (XI)	2.146.197,48	846.828,31	1.636.733,79	102.599,17	3.008.105,94	0,00
Investimentos	1.840.985,58	710.362,84	1.351.161,83	102.599,17	2.930.214,79	0,00
Inversões financeiras	0,00	0,00	0,00	0,00	0,00	0,00
Concessão de empréstimos (XII)	0,00	0,00	0,00	0,00	0,00	0,00
Aquisição de título de capital já integralizado (XIII)	0,00	0,00	0,00	0,00	0,00	0,00
Amortização de dívida (XIV)	305.211,90	136.465,47	285.571,96	0,00	77.891,15	0,00
DESPEAS PRIMÁRIAS DE CAPITAL (XV) = (XI - XII - XIII - XIV)	1.840.985,58	710.362,84	1.351.161,83	102.599,17	2.930.214,79	0,00
Reserva de contingência (XVI)	70.000,00	0,00	0,00	0,00	0,00	0,00
Reserva do RPPS (XVII)	0,00	0,00	0,00	0,00	0,00	0,00
DESPESA PRIMÁRIA TOTAL (XVIII) = (X + XV + XVI + XVII)	21.825.218,10	4.615.252,68	-	19.644.764,89	-	19.528.094,37
RESULTADO PRIMÁRIO (XIX) = (VII - XVIII)	245.831,90	-715.467,19	-	-859.592,06	-	451.336,36
SALDOS DE EXERCÍCIOS ANTERIORES	-	-	-	-	-	-

DISCRIMINAÇÃO DA META FISCAL	VALOR CORRENTE
META DE RESULTADO PRIMÁRIO FIXADA NO ANEXO DE METAS FISCAIS DA LDO PARA O EXERCÍCIO DE REFERÊNCIA	0,00

FONTE: SISTEMA: Aspec Informática - UNIDADE RESPONSÁVEL: Prefeitura Municipal de Tarrafas - DATA DA EMISSÃO: 03/02/2015 - HORA DA EMISSÃO: 13:48:39




Ceará
Governo Municipal de Tarrafas
Consolidado

RELATÓRIO RESUMIDO DA EXECUÇÃO ORÇAMENTÁRIA
DEMONSTRATIVO DO RESULTADO PRIMÁRIO
ORÇAMENTOS FISCAL E DA SEGURIDADE SOCIAL
6º bimestre de 2014 (Novembro a Dezembro)



MARIA GIRLEUDA SILVA MATIAS ARAÚJO
PREFEITA MUNICIPAL



TIME CONSULTORIA PLANEJAMENTO E MARKET
CONTADOR



ANA VIRGINIA DOS SANTOS DE ARAUJO
SECRETARIA DE FINANÇAS

RREO - ANEXO 5 (LRF, Art 53, inciso III)

R\$ 1,00

DÍVIDA FISCAL LÍQUIDA	S A L D O S		
	EM 31/DEZ/2013 (a)	EM SET/14 a OUT/14 (b)	EM NOV/14 a DEZ/14 (c)
DÍVIDA CONSOLIDADA (I)	431.138,77	332.032,28	649.115,34
DEDUÇÕES (II)	752.279,21	1.532,14	0,00
Disponibilidade de caixa bruta	1.543.105,87	1.345.323,87	1.796.505,63
Demais haveres financeiros	652.748,90	653.418,69	653.161,71
(-) Restos a pagar processados (exceto precatórios)	1.443.575,56	1.997.210,42	2.451.070,15
DÍVIDA CONSOLIDADA LÍQUIDA (III) = (I - II)	-321.140,44	330.500,14	649.115,34
RECEITAS DE PRIVATIVAÇÕES (IV)	0,00	0,00	0,00
PASSIVOS RECONHECIDOS (V)	0,00	0,00	0,00
DÍVIDA FISCAL LÍQUIDA (VI) = (III + IV - V)	-321.140,44	330.500,14	649.115,34
RESULTADO NOMINAL	PERÍODO DE REFERÊNCIA		
	NO BIMESTRE (c-b)	ATÉ BIMESTRE (c-a)	
VALOR	318.615,20	970.255,78	
DISCRIMINAÇÃO DA META FISCAL			VALOR CORRENTE
META DO RESULTADO NOMINAL FIXADA NO ANEXO DE METAS FISCAIS DA LDO PARA O EXERCÍCIO DE REFERÊNCIA			0,00

REGIME PREVIDENCIÁRIO


DÍVIDA FISCAL LÍQUIDA PREVIDENCIÁRIA	S A L D O S		
	EM 31/DEZ/2013 (a)	EM SET/14 a OUT/14 (b)	EM NOV/14 a DEZ/14 (c)
DÍVIDA CONSOLIDADA PREVIDENCIÁRIA (VII)	0,00	0,00	0,00
Passivo atuarial	0,00	0,00	0,00
Demais dívidas	0,00	0,00	0,00
DEDUÇÕES (VIII)	0,00	0,00	0,00
Disponibilidade de caixa bruta	0,00	0,00	0,00
Investimentos	0,00	0,00	0,00
Demais haveres financeiros	0,00	0,00	0,00
(-) Restos a pagar processados	0,00	0,00	0,00
DÍVIDA CONSOLIDADA LÍQUIDA PREVIDENCIÁRIA (IX) = (VII - VIII)	0,00	0,00	0,00
PASSIVOS RECONHECIDOS (X)	0,00	0,00	0,00
DÍVIDA FISCAL LÍQUIDA PREVIDENCIÁRIA (XI) = (IX - X)	0,00	0,00	0,00

FONTE: SISTEMA: Aspec Informática - UNIDADE RESPONSÁVEL: Prefeitura Municipal de Tarrafas - DATA DA EMISSÃO:03/02/2015 - HORA DA EMISSÃO:13:45:17

Nota - O valor do item 'II' somente será preenchido se for positivo.
 - O valor do item 'VIII' somente será preenchido se for positivo.


 MARIA GIRLEUDA SILVA MATIAS ARAÚJO
 PREFEITA MUNICIPAL


 TIME CONSULTORIA PLANEJAMENTO E MARKET
 CONTADOR


 ANA VIRGINIA DOS SANTOS DE ARAUJO
 SECRETARIA DE FINANÇAS

RREO - ANEXO 3 (LRF, Art.53, inciso I)

ESPECIFICAÇÃO	EVOLUÇÃO DA RECEITA REALIZADA NOS ÚLTIMOS 12 MESES						
	Jan/2014	Fev/2014	Mar/2014	Abr/2014	Mai/2014	Jun/2014	Jul/2014
RECEITAS CORRENTES (I)	1.891.989,14	1.819.673,26	1.382.008,05	1.556.025,52	2.086.444,58	1.420.134,64	1.711.868,00
Receita tributária	9.720,43	8.881,00	2.952,07	2.310,49	27.458,70	9.978,59	21.728,00
IPTU	0,00	0,00	0,00	0,00	0,00	0,00	0,00
ISS	3.693,64	3.509,78	2.388,07	1.647,93	1.691,94	6.398,82	5.560,00
ITBI	0,00	0,00	0,00	0,00	100,00	0,00	300,00
IRRF	4.094,94	4.271,52	90,00	373,56	25.516,76	3.387,77	15.500,00
Outras receitas tributárias	1.931,85	1.099,70	474,00	289,00	150,00	192,00	368,00
Receita patrimonial	8.396,26	10.711,58	10.762,10	11.591,82	13.549,81	10.430,21	11.810,00
Receita de serviços	0,00	0,00	0,00	0,00	0,00	0,00	0,00
Transferências correntes	1.873.872,45	1.800.080,68	1.368.293,88	1.542.123,21	2.045.436,07	1.399.525,84	1.677.970,00
Cota-parte do FPM	722.713,39	771.752,17	457.799,60	522.501,15	696.297,02	522.177,82	448.890,00
Cota-parte do ICMS	407.034,69	253.292,99	284.785,16	274.022,18	487.778,40	331.337,12	351.960,00
Cota-parte do IPVA	27.394,56	25.423,67	10.621,99	10.227,61	18.897,58	5.124,73	3.220,00
Cota-parte do ITR	42,22	0,00	0,00	0,00	0,00	0,00	0,00
Transferências da LC 87/96	1.258,42	1.258,42	0,00	1.258,42	1.258,42	1.258,42	1.250,00
Transferências da LC 61/89	2.218,96	841,39	822,16	896,49	1.730,86	1.160,88	1.190,00
Transferências do Fundeb	466.522,59	580.535,82	375.724,29	387.885,18	651.415,20	372.326,19	359.520,00
Outras transferências correntes	246.687,62	166.976,22	238.540,68	345.332,18	188.058,59	166.140,68	511.900,00
Outras receitas correntes	0,00	0,00	0,00	0,00	0,00	200,00	350,00
DEDUÇÕES (II)	232.132,40	154.602,09	91.559,90	104.751,89	376.541,80	172.211,75	161.220,00
Ded. de receita para formação do Fundeb	232.132,40	154.602,09	91.559,90	104.751,89	376.541,80	172.211,75	161.220,00
RECEITA CORRENTE LÍQUIDA (III)=(I-II)	1.659.856,74	1.665.071,17	1.290.448,15	1.451.273,63	1.709.902,78	1.247.922,89	1.550.648,00




Ceará
 Governo Municipal de Tarrafas
 Consolidado

RELATÓRIO RESUMIDO DA EXECUÇÃO ORÇAMENTÁRIA
 DEMONSTRATIVO DA RECEITA CORRENTE LÍQUIDA
 ORÇAMENTO FISCAL E DA SEGURIDADE SOCIAL
 6º bimestre de 2014 (até Dezembro)

RREO - ANEXO 3 (LRF, Art.53, inciso I)


ESPECIFICAÇÃO	EVOLUÇÃO DA RECEITA REALIZADA NOS ÚLTIMOS 12 MESES					TOTAL (ÚLTIMOS 12 MESES)	PREVISÃO ATUALIZADA EXERCÍCIO
	Ago/2014	Set/2014	Out/2014	Nov/2014	Dez/2014		
RECEITAS CORRENTES (I)	1.588.984,16	1.671.244,16	1.667.215,66	1.660.532,54	2.219.197,43	20.675.317,51	22.170.910,00
Receita tributária	20.077,68	98.330,85	60.825,85	6.802,69	76.747,00	345.813,77	651.300,00
IPTU	0,00	0,00	0,00	0,00	372,48	372,48	9.500,00
ISS	10.041,12	21.151,22	6.221,18	3.641,75	20.247,39	86.193,22	222.900,00
ITBI	600,00	0,00	0,00	0,00	0,00	1.000,00	1.500,00
IRRF	9.285,56	77.023,63	54.408,67	3.094,94	56.091,13	253.138,52	410.000,00
Outras receitas tributárias	151,00	156,00	196,00	66,00	36,00	5.109,55	7.400,00
Receita patrimonial	9.040,77	7.080,90	5.817,73	7.370,44	9.793,78	116.360,08	54.000,00
Receita de serviços	0,00	0,00	0,00	0,00	0,00	0,00	800,00
Transferências correntes	1.559.165,71	1.554.280,87	1.597.101,08	1.646.359,41	2.132.618,28	20.196.832,75	21.413.410,00
Cota-parte do FPM	544.832,57	477.591,31	451.372,98	597.449,85	960.941,92	7.174.329,00	7.900.000,00
Cota-parte do ICMS	348.825,57	376.371,83	374.571,87	431.838,00	429.660,73	4.351.485,60	3.408.000,00
Cota-parte do IPVA	3.781,04	1.630,77	2.384,00	4.033,77	3.711,90	116.457,28	141.000,00
Cota-parte do ITR	139,46	636,75	350,83	38,44	0,00	1.207,70	1.300,00
Transferências da LC 87/96	1.258,42	1.258,42	1.258,42	1.258,42	2.516,84	15.101,04	20.700,00
Transferências da LC 61/89	1.229,29	1.156,84	1.238,87	1.550,60	1.403,70	15.442,62	13.300,00
Transferências do Fundeb	384.747,21	377.464,91	369.468,08	415.058,80	452.611,98	5.193.286,85	5.840.000,00
Outras transferências correntes	274.352,15	318.170,04	396.456,03	195.131,53	281.771,21	3.329.522,66	4.089.110,00
Outras receitas correntes	700,00	11.551,54	3.471,00	0,00	38,37	16.310,91	51.400,00
DEDUÇÕES (II)	180.014,36	171.729,16	166.235,34	244.070,69	218.709,57	2.273.784,60	2.296.860,00
Ded. de receita para formação do Fundeb	180.014,36	171.729,16	166.235,34	244.070,69	218.709,57	2.273.784,60	2.296.860,00
RECEITA CORRENTE LÍQUIDA (III)=(I-II)	1.408.969,80	1.499.515,00	1.500.980,32	1.416.461,85	2.000.487,86	18.401.532,91	19.874.050,00

FONTE: SISTEMA: Aspec Informática - UNIDADE RESPONSÁVEL: Prefeitura Municipal de Tarrafas - DATA DA EMISSÃO:03/02/2015 - HORA DA EMISSÃO:13:40:57

Ceará
Governo Municipal de Tarrafas
Consolidado

RREO - ANEXO 3 (LRF, Art.53, inciso I)

RELATÓRIO RESUMIDO DA EXECUÇÃO ORÇAMENTÁRIA
DEMONSTRATIVO DA RECEITA CORRENTE LÍQUIDA
ORÇAMENTO FISCAL E DA SEGURIDADE SOCIAL
6º bimestre de 2014 (até Dezembro)



MARIA GIRLEUDA SILVA MATIAS ARAÚJO
PREFEITA MUNICIPAL



ANA VIRGINIA DOS SANTOS DE ARAUJO
SECRETARIA DE FINANÇAS



TIME CONSULTORIA PLANEJAMENTO E MARKET
CONTADOR

RREO - Anexo 2 (LRF, Art.52, inciso II, alínea 'c')

FUNÇÃO / SUBFUNÇÃO	DOTAÇÃO INICIAL	DOTAÇÃO ATUALIZADA (a)	DESPESAS EMPENHADAS		DESPESAS LIQUIDADAS		INSCRITAS EM RESTOS A PAGAR NÃO PROCESSADOS (c)	% (b+c) / total	% ((b+c)/a)	SALDO A EXECUTAR (a-(b+c))
			NO BIMESTRE	ATÉ O BIMESTRE	NO BIMESTRE	ATÉ O BIMESTRE (b)				
DESPESAS (EXCETO INTRA-ORÇAMENTARIAS) (I)	22.132.930,00	22.132.930,00	2.652.773,83	19.930.336,85	4.751.718,15	19.790.441,12	139.895,73	100,00	90,05	2.202.593,00
LEGISLATIVA	850.000,00	850.000,00	833.993,16	833.993,16	833.993,16	833.993,16	0,00	4,18	98,12	16.006,84
Ação Legislativa	850.000,00	850.000,00	833.993,16	833.993,16	833.993,16	833.993,16	0,00	4,18	98,12	16.006,84
ADMINISTRAÇÃO	1.644.500,00	2.400.331,48	270.005,18	2.262.186,04	485.800,22	2.255.136,04	7.050,00	11,35	94,24	138.143,96
Administração Geral	1.458.500,00	2.360.831,48	270.005,18	2.261.718,44	485.800,22	2.254.668,44	7.050,00	11,35	95,80	99.113,04
Administração Financeira	186.000,00	39.500,00	0,00	467,60	0,00	467,60	0,00	0,00	1,18	39.035,44
SEGURANÇA PÚBLICA	70.000,00	8.639,84	0,00	0,00	0,00	0,00	0,00	0,00	0,00	8.639,84
Policiamento	70.000,00	8.639,84	0,00	0,00	0,00	0,00	0,00	0,00	0,00	8.639,84
ASSISTÊNCIA SOCIAL	1.259.760,00	1.218.993,88	67.162,14	859.822,22	161.703,48	855.472,22	4.350,00	4,31	70,54	359.177,66
Administração Geral	595.500,00	662.802,72	21.338,90	561.366,06	96.904,23	557.016,06	4.350,00	2,82	84,70	101.433,74
Assistência ao Idoso	107.500,00	40.500,00	1.417,55	14.492,43	1.417,55	14.492,43	0,00	0,07	35,78	26.000,00
Assistência ao Portador de D	14.000,00	14.000,00	724,00	724,00	724,00	724,00	0,00	0,00	5,17	13.276,00
Assistência à Criança e ao A	198.000,00	216.332,99	16.590,99	145.167,85	29.671,00	145.167,85	0,00	0,73	67,10	71.162,14
Assistência Comunitária	344.760,00	285.358,17	27.090,70	138.071,88	32.986,70	138.071,88	0,00	0,69	48,39	147.288,17
SAÚDE	4.764.600,00	5.421.118,99	542.951,48	4.572.656,38	832.158,85	4.530.823,20	41.833,18	22,94	84,35	848.465,19
Administração Geral	1.704.500,00	1.027.259,07	59.912,05	953.242,85	119.140,65	912.009,67	41.233,18	4,78	92,79	74.017,85
Atenção Básica	1.958.100,00	1.917.911,15	239.611,21	1.469.999,36	273.550,32	1.469.399,36	600,00	7,38	76,65	447.911,79
Assistência Hospitalar e Amb	838.000,00	2.260.732,56	242.874,05	2.004.189,98	413.289,71	2.004.189,98	0,00	10,06	88,65	256.540,29
Suporte Profilático e Terapê	40.000,00	30.000,00	0,00	0,00	0,00	0,00	0,00	0,00	0,00	30.000,00
Vigilância Epidemiológica	24.000,00	185.216,21	554,17	145.224,19	26.178,17	145.224,19	0,00	0,73	78,41	39.995,82
Saneamento Básico Rural	100.000,00	0,00	0,00	0,00	0,00	0,00	0,00	0,00	0,00	100.000,00
Saneamento Básico Urbano	100.000,00	0,00	0,00	0,00	0,00	0,00	0,00	0,00	0,00	100.000,00
EDUCAÇÃO	8.281.600,00	8.666.633,19	729.836,52	8.431.585,57	2.004.431,10	8.344.923,02	86.662,55	42,31	97,29	235.044,62
Administração Geral	1.208.000,00	1.701.042,97	135.906,74	1.631.388,85	326.196,13	1.614.658,85	16.730,00	8,19	95,91	69.611,15
Alimentação e Nutrição	258.800,00	174.800,00	22.349,49	174.711,21	22.349,49	174.711,21	0,00	0,88	99,95	84.088,79
Ensino Fundamental	5.992.000,00	6.160.171,52	367.104,09	6.023.185,74	1.446.290,11	5.953.253,19	69.932,55	30,22	97,78	136.926,81
Educação Infantil	696.000,00	599.754,20	196.266,79	571.534,91	201.385,96	571.534,91	0,00	2,87	95,29	28.215,29
Educação de Jovens e Adultos	106.800,00	30.864,50	8.209,41	30.764,86	8.209,41	30.764,86	0,00	0,15	99,68	76.035,59

Ceará
 Governo Municipal de Tarrafas
 Consolidado

RELATÓRIO RESUMIDO DA EXECUÇÃO ORÇAMENTÁRIA
 DEMONSTRATIVO DA EXECUÇÃO DAS DESPESAS POR FUNÇÃO/SUBFUNÇÃO
 ORÇAMENTO FISCAL E DA SEGURIDADE SOCIAL
 6º bimestre de 2014 (Novembro a Dezembro)

RREO - Anexo 2 (LRF, Art.52, inciso II, alinea 'c')

FUNÇÃO / SUBFUNÇÃO	DOTAÇÃO INICIAL	DOTAÇÃO ATUALIZADA (a)	DESPESAS EXECUTADAS						% (b+c) / total b+c	% ((b+c)/a)	SALDO A EXECUTAR (a-(b+c))
			DESPESAS EMPENHADAS		DESPESAS LIQUIDADAS		INSCRITAS EM RESTOS A PAGAR NÃO PROCESSADOS (c)				
			NO BIMESTRE	ATÉ O BIMESTRE	NO BIMESTRE	ATÉ O BIMESTRE (b)					
Educação Especial	20.000,00	0,00	0,00	0,00	0,00	0,00	0,00	0,00	0,00		
CULTURA	443.000,00	437.017,83	17.138,20	407.539,40	65.280,34	407.539,40	0,00	2,04	93,25	29.47	
Administração Geral	57.000,00	121.908,20	8.884,20	110.902,20	17.826,34	110.902,20	0,00	0,56	90,97	11.00	
Difusão Cultural	386.000,00	315.109,63	8.254,00	296.637,20	47.454,00	296.637,20	0,00	1,49	94,14	18.47	
URBANISMO	3.005.470,00	2.059.279,93	176.618,77	1.825.454,07	313.152,66	1.825.454,07	0,00	9,16	88,65	233.82	
Administração Geral	806.000,00	1.264.172,12	168.493,33	1.163.258,22	210.822,04	1.163.258,22	0,00	5,84	92,02	100.91	
Infra Estrutura Urbana	1.509.470,00	285.107,81	8.125,44	161.169,95	8.125,44	161.169,95	0,00	0,81	56,53	123.93	
Serviços Urbanos	690.000,00	510.000,00	0,00	501.025,90	94.205,18	501.025,90	0,00	2,51	98,24	8.97	
HABITAÇÃO	120.000,00	10.000,00	0,00	0,00	0,00	0,00	0,00	0,00	0,00	10.00	
Habitação Urbana	120.000,00	10.000,00	0,00	0,00	0,00	0,00	0,00	0,00	0,00	10.00	
SANEAMENTO	135.000,00	12.138,18	0,00	0,00	0,00	0,00	0,00	0,00	0,00	12.13	
Saneamento Básico Rural	135.000,00	12.138,18	0,00	0,00	0,00	0,00	0,00	0,00	0,00	12.13	
GESTÃO AMBIENTAL	684.000,00	107.321,55	-3.600,00	54.908,00	6.448,00	54.908,00	0,00	0,28	51,16	52.41	
Administração Geral	65.000,00	71.342,00	-3.600,00	54.908,00	6.448,00	54.908,00	0,00	0,28	76,96	16.43	
Preservação e Conservação Am	19.000,00	19.000,00	0,00	0,00	0,00	0,00	0,00	0,00	0,00	19.00	
Recursos Hídricos	600.000,00	16.979,55	0,00	0,00	0,00	0,00	0,00	0,00	0,00	16.97	
AGRICULTURA	148.000,00	244.687,78	18.264,83	186.362,61	25.382,17	186.362,61	0,00	0,94	76,16	58.32	
Administração Geral	89.000,00	176.050,00	18.264,83	140.224,83	25.382,17	140.224,83	0,00	0,70	79,65	35.82	
Extensão Rural	59.000,00	68.637,78	0,00	46.137,78	0,00	46.137,78	0,00	0,23	67,22	22.50	
COMUNICAÇÕES	40.000,00	50.678,00	750,00	38.678,00	7.250,00	38.678,00	0,00	0,19	76,32	12.00	
Administração Geral	40.000,00	50.678,00	750,00	38.678,00	7.250,00	38.678,00	0,00	0,19	76,32	12.00	
ENERGIA	79.000,00	119.448,57	-79,43	97.854,04	0,00	97.854,04	0,00	0,49	81,92	21.59	
Energia Elétrica	79.000,00	119.448,57	-79,43	97.854,04	0,00	97.854,04	0,00	0,49	81,92	21.59	
TRANSPORTE	363.000,00	325.662,95	968,98	268.066,93	10.168,17	268.066,93	0,00	1,35	82,31	57.59	
Administração Geral	90.000,00	86.907,00	968,98	62.346,98	10.168,17	62.346,98	0,00	0,31	71,74	24.50	
Transporte Rodoviário	273.000,00	238.755,95	0,00	205.719,95	0,00	205.719,95	0,00	1,03	86,16	33.09	
DESPORTO E LAZER	175.000,00	130.977,83	-1.236,00	91.230,43	5.950,00	91.230,43	0,00	0,46	69,65	39.77	
Administração Geral	40.000,00	64.539,83	-706,00	56.942,43	5.950,00	56.942,43	0,00	0,29	88,23	7.50	
Desporto Comunitário	135.000,00	66.438,00	-530,00	34.288,00	0,00	34.288,00	0,00	0,17	51,61	32.11	
RESERVA DE CONTINGÊNCIA	70.000,00	70.000,00	0,00	0,00	0,00	0,00	0,00	0,00	0,00	70.00	
Reserva de Contingência	70.000,00	70.000,00	0,00	0,00	0,00	0,00	0,00	0,00	0,00	70.00	

[Handwritten signatures and initials]

Ceará
 Governo Municipal de Tarrafas
 Consolidado

RELATÓRIO RESUMIDO DA EXECUÇÃO ORÇAMENTÁRIA
 DEMONSTRATIVO DA EXECUÇÃO DAS DESPESAS POR FUNÇÃO/SUBFUNÇÃO
 ORÇAMENTO FISCAL E DA SEGURIDADE SOCIAL
 6º bimestre de 2014 (Novembro a Dezembro)

RREO - Anexo 2 (LRF, Art.52, inciso II, alínea 'c')

FUNÇÃO / SUBFUNÇÃO	DOTAÇÃO INICIAL	DOTAÇÃO ATUALIZADA (a)	DESPESAS EXECUTADAS							SALDO A EXECUTAR (a-(b+c))
			DESPESAS EMPENHADAS		DESPESAS LIQUIDADAS		INSCRITAS EM RESTOS A PAGAR NÃO PROCESSADOS (c)	% (b+c) / total b+c	% ((b+c)/a)	
			NO BIMESTRE	ATÉ O BIMESTRE	NO BIMESTRE	ATÉ O BIMESTRE (b)				
DESPESAS (INTRA-ORÇAMENTARIAS) (II)	0,00	0,00	0,00	0,00	0,00	0,00	0,00	0,00	0,00	
TOTAL (III) = (I + II)	22.132.930,00	22.132.930,00	2.652.773,83	19.930.336,85	4.751.718,15		19.930.336,85	100,00	90,05	2.202.59

FONTE: SISTEMA: Aspec Informática - UNIDADE RESPONSÁVEL: Prefeitura Municipal de Tarrafas - DATA DA EMISSÃO: 03/02/2015 - HORA DA EMISSÃO: 13:38:29


 MARIA GIRLEUDA SILVA MATIAS ARAÚJO
 PREFEITA MUNICIPAL


 TINE CONSULTORIA PLANEJAMENTO E MARKET
 CONTADOR


 ANA VIRGÍNIA DOS SANTOS DE ARAUJO
 SECRETARIA DE FINANÇAS

RELATÓRIO RESUMIDO DA EXECUÇÃO ORÇAMENTÁRIA
 BALANÇO ORÇAMENTÁRIO
 ORÇAMENTOS FISCAL E DA SEGURIDADE SOCIAL
 5º bimestre de 2014 (Novembro a Dezembro)

RREO - ANEXO 1 (LRF, Art 52, inciso I, alínea 'a' e 'b' do inciso II e § 1o.)

R\$ 1,00

RECEITAS ORÇAMENTÁRIAS	PREVISÃO INICIAL	PREVISÃO ATUALIZADA (a)	RECEITAS REALIZADAS				SALDO A REALIZAR (a-c)
			NO BIMESTRE (b)	% b/a	ATÉ O BIMESTRE (c)	% c/a	
RECEITAS (exceto intra-orçamentárias) (I)	22.132.930,00	22.132.930,00	3.916.949,71	17,70	18.901.532,91	85,40	3.231.397,09
RECEITAS CORRENTES	19.874.050,00	19.874.050,00	3.416.949,71	17,19	18.401.532,91	92,59	1.472.517,09
RECEITA TRIBUTÁRIA	651.300,00	651.300,00	83.549,69	12,83	345.813,77	53,10	305.486,23
Impostos	643.900,00	643.900,00	83.447,69	12,96	340.704,22	52,91	303.195,78
Taxas	7.400,00	7.400,00	102,00	1,38	5.109,55	69,05	2.290,45
RECEITA PATRIMONIAL	54.000,00	54.000,00	17.164,22	31,79	116.360,08	215,48	-62.360,08
Receitas de valores mobiliários	53.000,00	53.000,00	17.164,22	32,39	116.360,08	219,55	-63.360,08
Outras receitas patrimoniais	1.000,00	1.000,00	0,00	0,00	0,00	0,00	1.000,00
RECEITA DE SERVIÇOS	800,00	800,00	0,00	0,00	0,00	0,00	800,00
TRANSFERÊNCIAS CORRENTES	19.116.550,00	19.116.550,00	3.316.197,43	17,35	17.923.048,15	93,76	1.193.501,85
Transferências intergovernamentais	18.538.550,00	18.538.550,00	3.316.197,43	17,89	17.923.048,15	96,68	615.501,85
Transferências de instituições privadas	3.000,00	3.000,00	0,00	0,00	0,00	0,00	3.000,00
Transferências de convênios	575.000,00	575.000,00	0,00	0,00	0,00	0,00	575.000,00
OUTRAS RECEITAS CORRENTES	51.400,00	51.400,00	38,37	0,07	16.310,91	31,73	35.089,09
Multa e juros de mora	6.800,00	6.800,00	0,00	0,00	0,00	0,00	6.800,00
Indenizações e restituições	5.000,00	5.000,00	38,37	0,77	16.310,91	326,22	-11.310,91
Receita da dívida ativa	29.600,00	29.600,00	0,00	0,00	0,00	0,00	29.600,00
Receitas correntes diversas	10.000,00	10.000,00	0,00	0,00	0,00	0,00	10.000,00
RECEITAS DE CAPITAL	2.258.880,00	2.258.880,00	500.000,00	22,13	500.000,00	22,13	1.758.880,00
ALIENAÇÃO DE BENS	8.880,00	8.880,00	0,00	0,00	0,00	0,00	8.880,00
Alienação de bens móveis	8.880,00	8.880,00	0,00	0,00	0,00	0,00	8.880,00
TRANSFERÊNCIAS DE CAPITAL	2.250.000,00	2.250.000,00	500.000,00	22,22	500.000,00	22,22	1.750.000,00
Transferências de convênios	2.250.000,00	2.250.000,00	500.000,00	22,22	500.000,00	22,22	1.750.000,00
RECEITAS (intra-orçamentárias) (II)	0,00	0,00	0,00	0,00	0,00	0,00	0,00
RECEITAS CORRENTES	0,00	0,00	0,00	0,00	0,00	0,00	0,00
RECEITAS DE CAPITAL	0,00	0,00	0,00	0,00	0,00	0,00	0,00
SUBTOTAL DAS RECEITAS (III) = (I + II)	22.132.930,00	22.132.930,00	3.916.949,71	17,70	18.901.532,91	85,40	3.231.397,09
OPERAÇÕES DE CREDITO / REFINANCIAMENTO (IV)							
OPERAÇÕES DE CRÉDITO INTERNAS							
Para refinanciamento da dívida mobiliária							
Para refinanciamento da dívida contratual							

Ceará
 Governo Municipal de Tarrafas
 Consolidado

RELATÓRIO RESUMIDO DA EXECUÇÃO ORÇAMENTÁRIA
 BALANÇO ORÇAMENTÁRIO
 ORÇAMENTOS FISCAL E DA SEGURIDADE SOCIAL
 6º bimestre de 2014 (Novembro a Dezembro)

OPERAÇÕES DE CRÉDITO EXTERNAS Para refinanciamento da dívida nobiliária Para refinanciamento da dívida contratual									
SUBTOTAL COM REFINANCIAMENTO (V) = (III + IV)	22.132.930,00	22.132.930,00	3.916.949,71	17,70	18.901.532,91	85,40	3.231.397,09		
DÉFICIT (VI)	-	-	-	-	1.028.803,94	-	-		
TOTAL (VII) = (V+VI)	22.132.930,00	22.132.930,00	3.916.949,71	17,70	19.930.336,85	85,40	3.231.397,09		
SALDOS DE EXERCÍCIOS ANTERIORES (utilizados para créditos adicionais) Superávit financeiro	-	-	-	-	1.663,47	-	-		
Reabertura de créditos adicionais	-	-	-	-	0,00	-	-		

DESPESAS ORÇAMENTÁRIAS	DOTAÇÃO INICIAL (d)	CRÉDITOS ADICIONAIS (*) (e)	DOTAÇÃO ATUALIZADA (f)=(d+e)	DESPESAS EMPENHADAS		DESPESAS EXECUTADAS				SALDO A EXECUTAR (f-(g+h))
						DESPESAS LIQUIDADAS		INSCRITAS EM RESTOS A PAGAR NÃO PROCESSADOS (h)	% ((g+h)/f)	
				NO BIMESTRE	ATÉ O BIMESTRE	NO BIMESTRE	ATÉ O BIMESTRE (g)			
DESPESAS (exceto intr orçamentárias)(VIII)	22.132.930,00	0,00	22.132.930,00	2.652.773,83	19.930.336,85	4.751.718,15	19.790.441,12	139.895,73	90,05	2.202.593,15
DESPESAS CORRENTES	17.416.800,00	2.499.932,52	19.916.732,52	2.371.847,78	18.191.003,89	3.904.889,84	18.153.707,33	37.296,56	91,34	1.725.728,63
Pessoal e encargos so	9.153.900,00	3.259.986,19	12.413.886,19	1.712.415,34	11.990.297,44	2.652.704,08	11.990.297,44	0,00	96,59	423.588,75
Juros e encargos da d	2.500,00	0,00	2.500,00	0,00	0,00	0,00	0,00	0,00	0,00	2.500,00
Outras despesas corre	8.260.400,00	-760.053,67	7.500.346,33	659.432,44	6.200.706,45	1.252.185,76	6.163.409,89	37.296,56	82,67	1.299.639,88
DESPESAS DE CAPITAL	4.646.130,00	-2.499.932,52	2.146.197,48	280.926,05	1.739.332,96	846.828,31	1.636.733,79	102.599,17	81,04	406.864,52
Investimentos	4.514.130,00	-2.673.144,42	1.840.985,58	179.430,47	1.453.761,00	710.362,84	1.351.151,83	102.599,17	78,97	387.224,58
Amortização de dívida	132.000,00	173.211,90	305.211,90	101.495,58	285.571,96	136.465,47	285.571,96	0,00	93,57	19.639,94
Reserva de contingênci	70.000,00	0,00	70.000,00	0,00	0,00	0,00	0,00	0,00	0,00	70.000,00
DESPESAS (intra-orçamentárias)(IX)	0,00	0,00	0,00	0,00	0,00	0,00	0,00	0,00	0,00	0,00
DESPESAS CORRENTES	0,00	0,00	0,00	0,00	0,00	0,00	0,00	0,00	0,00	0,00
DESPESAS DE CAPITAL	0,00	0,00	0,00	0,00	0,00	0,00	0,00	0,00	0,00	0,00
SUBTOTAL DAS										

Ceará
 Governo Municipal de Tarrafas
 Consolidado


RELATÓRIO RESUMIDO DA EXECUÇÃO ORÇAMENTÁRIA
 BALANÇO ORÇAMENTÁRIO
 ORÇAMENTOS FISCAL E DA SEGURIDADE SOCIAL
 6º bimestre de 2014 (Novembro a Dezembro)

DESPESAS(X)=(VIII+IX)	22.132.930,00	0,00	22.132.930,00	2.652.773,83	19.930.336,85	4.751.718,15	19.930.336,85	90,05	2.202.593,15
AMORTIZAÇÃO DA DÍVIDA REFINANCIAMENTO (XI)									
AMORT. DA DÍVIDA INT									
Dívida mobiliária									
Outras dívidas									
AMORT. DA DÍVIDA EXT									
Dívida mobiliária									
Outras dívidas									
SUBTOTAL COM REFINANCIAMENTO (XII)=(X+XI)	22.132.930,00	0,00	22.132.930,00	2.652.773,83	19.930.336,85	4.751.718,15	19.930.336,85	90,05	2.202.593,15
SUPERAVIT (XIII)	-	-	-	-	-	-	0,00	-	-
TOTAL (XIV)=(XII+XIII)	22.132.930,00	0,00	22.132.930,00	2.652.773,83	19.930.336,85	4.751.718,15	19.930.336,85	-	-

FONTE: SISTEMA: Aspec Informática - UNIDADE RESPONSÁVEL: Prefeitura Municipal de Tarrafas - DATA DA EMISSÃO:03/02/2015 - HORA DA EMISSÃO:13:35:23

Notas: (*) - No modelo da STN inexistente coluna para reduções de dotação. Por este motivo, as reduções foram deduzidas na própria coluna de 'Créditos adicionais', motivo pelo qual esta coluna poderá conter valores negativos, não sendo portanto nenhum erro ser exibido valores negativos na coluna 'Créditos adicionais'.


 MARIA GIRLEUDA SILVA MATIAS ARAÚJO
 PREFEITA MUNICIPAL


 TIME CONSULTORIA PLANEJAMENTO E MARKET
 CONTADOR


 ANA VIRGÍNIA DOS SANTOS DE ARAUJO
 SECRETÁRIA DE FINANÇAS

Ceará
 Governo Municipal de Tarrafas
 Consolidado

RELATÓRIO RESUMIDO DA EXECUÇÃO ORÇAMENTÁRIA
 DEMONSTRATIVO DAS RECEITAS DE OPERAÇÕES DE CRÉDITO E DESPESAS DE CAPITAL
 ORÇAMENTO FISCAL E DA SEGURIDADE SOCIAL
 6º bimestre de 2014 (Novembro a Dezembro)

RREO - ANEXO IX (LRF, Art.53, parágrafo 1, inciso I)

RECEITAS	PREVISÃO ATUALIZADA (a)	RECEITAS REALIZADAS		SALDO A REALIZAR (a-b)
		Até o bimestre (b)		
RECEITAS DE OPERAÇÕES DE CRÉDITO (I)	0,00	0,00		0,00
DESPESAS	DOTAÇÃO ATUALIZADA (d)	DESPESAS EXECUTADAS Até o Bimestre		SALDO A EXECUTAR (g)=(d)-(e+f)
		LIQUIDADAS (e)	INSCRITAS EM RESTOS A PAGAR NÃO PROCESSADOS (f)	
DESPESAS DE CAPITAL	2.146.197,48	1.636.733,79	102.599,17	406.864,52
(-)Incentivos Fiscais a Contribuinte	0,00	0,00	0,00	0,00
(-)Incentivos Fiscais a Contribuinte por Instituições Financeiras	0,00	0,00	0,00	0,00
DESPESAS DE CAPITAL LÍQUIDAS (II)	2.146.197,48	1.636.733,79	102.599,17	406.864,52
RESULTADO PARA APURAÇÃO DA REGRA DE OURO (III)=(I-II)	-2.146.197,48	-1.739.332,96		-406.864,52

FONTE: SISTEMA: Aspec Informática - UNIDADE RESPONSÁVEL: Prefeitura Municipal de Tarrafas - DATA DA EMISSÃO:03/02/2015 - HORA DA EMISSÃO:15:11:37


 MARIA GIRLEUDA SILVA MATIAS ARAÚJO
 PREFEITA MUNICIPAL


 TÍME CONSULTORIA PLANEJAMENTO E MARKET
 CONTADOR



Ceará
Governo Municipal de Tarrafas
Consolidado

RELATÓRIO RESUMIDO DA EXECUÇÃO ORÇAMENTÁRIA
DENONSTRATIVO DAS RECEITAS DE OPERAÇÕES DE CRÉDITO E DESPESAS DE CAPITAL
ORÇAMENTO FISCAL E DA SEGURIDADE SOCIAL
6º bimestre de 2014 (Novembro a Dezembro)

RREO - ANEXO IX (LRF, Art.53, parágrafo 1, inciso I)



ANA VIRGINIA DOS SANTOS DE ARAUJO
SECRETARIA DE FINANÇAS

Ceará
 Governo Municipal de Tarrafas
 Consolidado


RELATÓRIO RESUMIDO DA EXECUÇÃO ORÇAMENTÁRIA
 DEMONSTRATIVO DA RECEITA DE ALIENAÇÃO DE ATIVOS E APLICAÇÃO DOS RECURSOS
 ORÇAMENTO FISCAL E DA SEGURIDADE SOCIAL
 6º bimestre de 2014 (Novembro a Dezembro)

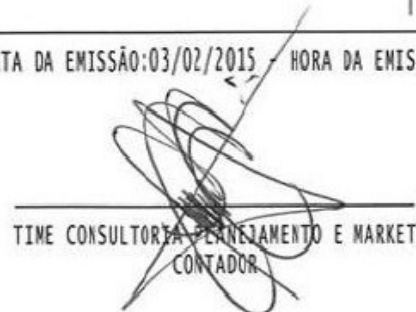
RREO - ANEXO XI (LRF, Art.53, parágrafo 1º inciso III)

RECEITAS	PREVISÃO ATUALIZADA (a)	RECEITAS REALIZADAS (b)	SALDO A REALIZAR (c)=(a-b)
RECEITAS DE CAPITAL - ALIENAÇÃO DE ATIVOS	8.880,00	0,00	8.880,00
Alienação de bens móveis	8.880,00	0,00	8.880,00
Alienação de bens imóveis	0,00	0,00	0,00

DESpesas (APLICAÇÃO DOS RECURSOS DA ALIENAÇÃO DE ATIVOS)	DOTAÇÃO ATUALIZADA (d)	DESpesas Executadas Até o Bimestre		SALDO A EXECUTAR (g)=(d)-(e+f)
		LIQUIDADAS (e)	INSCRITAS EM RESTOS A PAGAR NÃO PROCESSADOS (f)	
APLICAÇÃO DOS RECURSOS DA ALIENAÇÃO DE ATIVOS				
DESpesas DE CAPITAL				
Investimentos				
Inversões financeiras				
Amortização de dívidas				
DESpesas CORRENTES DO REGIME DE PREVIDÊNCIA				
Regime Próprio de Previdência dos Servidores				
SALDO FINANCEIRO A APLICAR	<EXERCÍCIO ANTERIOR> (h)	<EXERCÍCIO> (i) = (b) - (e+f)		SALDO ATUAL (j)=(h+i)
VALOR (III)				

FONTE: SISTEMA: Aspec Informática - UNIDADE RESPONSÁVEL: Prefeitura Municipal de Tarrafas - DATA DA EMISSÃO:03/02/2015 - HORA DA EMISSÃO:15:15:02


 MARIA GIRLEUDA SILVA MATIAS ARAÚJO
 PREFEITA MUNICIPAL


 TINE CONSULTORIA PLANEJAMENTO E MARKET
 CONTADOR



RREO - ANEXO X (LRF, Art 53, § 1o. inciso II)

R\$ 1,00

EXERCÍCIO	RECEITAS PREVIDENCIÁRIAS (a)	DESPESAS PREVIDENCIÁRIAS (b)	RESULTADO PREVIDENCIÁRIO (c)=(a-b)	SALDO FINANCEIRO DO EXERCÍCIO (d)=(d' exercício anterior) + (c)
-----------	------------------------------------	------------------------------------	--	---

FONTE: SISTEMA: Aspec Informática - UNIDADE RESPONSÁVEL: Prefeitura Municipal de Tarrafas - DATA DA EMISSÃO:03/02/2015 - HORA DA EMISSÃO:15:16:26



MARIA GIRLEUDA SILVA MATIAS ARAÚJO
PREFEITA MUNICIPAL



TIME CONSULTORIA PLANEJAMENTO E MARKET
CONTADOR



ANA VIRGINIA DOS SANTOS DE ARAUJO
SECRETARIA DE FINANÇAS