



**Prefeitura Municipal de Tarrafás**  
**GOVERNO MUNICIPAL**  
CNPJ nº 12.464.301/0001-55

---

## EDITAL DE PUBLICAÇÃO

A Prefeita Municipal de Tarrafás, no uso de suas atribuições que lhe são conferidas pela Lei Orgânica Municipal, e de conformidade com a determinação contida na Lei complementar Nº 101, DE 04 DE MAIO de 2000 (Lei de Responsabilidade Fiscal), **AUTORIZA** a publicação mediante afixação na Secretaria da Câmara Municipal e da Prefeitura Municipal, e em demais locais de amplo acesso público, para a divulgação nesta data do RREO – Relatório Resumido de Execução Orçamentário referente ao 2º Bimestre de 2011.

Paço da PREFEITURA MUNICIPAL DE TARRAFAS, em 27 de Maio de 2011.

Atenciosamente;

  
**Antonia Simão Lopes Leite**  
Prefeita Municipal

CEARÁ  
GOVERNO MUNICIPAL DE TARRAFAS  
CONSOLIDADO

RELATÓRIO RESUMIDO DA EXECUÇÃO ORÇAMENTÁRIA  
BALANÇO ORÇAMENTÁRIO  
ORÇAMENTOS FISCAL E DA SEGURIDADE SOCIAL  
2º bimestre de 2011 (Março a Abril)

Pag.: 0001

RREO - ANEXO I (LRF, Art. 52, inciso I, alínea 'a' e 'b' do inciso II e § 1o.)

R\$ 1,00

RECEITAS ORÇAMENTÁRIAS	PREVISÃO INICIAL	PREVISÃO ATUALIZADA (a)	RECEITAS REALIZADAS				SALDO A REALIZAR (a-c)
			NO BIMESTRE (b)	% b/a	ATÉ O BIMESTRE (c)	% c/a	
RECEITAS (exceto intra-orçamentárias) (I)	19.020.340,00	19.020.340,00	2.354.681,92	12,38	5.105.199,53	26,84	13.915.140,47
RECEITAS CORRENTES	13.795.800,00	13.795.800,00	2.354.681,92	17,07	5.105.199,53	37,01	8.690.600,47
RECEITA TRIBUTÁRIA	270.700,00	270.700,00	29.010,76	10,72	78.270,65	28,91	192.429,24
Impostos	270.200,00	270.200,00	28.812,57	10,66	77.566,46	28,71	192.633,54
Taxas	500,00	500,00	198,19	39,64	704,19	140,84	-204,19
RECEITA PATRIMONIAL	31.500,00	31.500,00	9.518,59	30,22	17.523,25	55,63	13.976,75
Receitas de valores mobiliários	31.500,00	31.500,00	9.518,59	30,22	17.523,25	55,63	13.976,75
TRANSFERÊNCIAS CORRENTES	13.489.600,00	13.489.600,00	2.316.052,67	17,17	4.990.746,14	37,00	8.498.853,86
Transferências intergovernamentais	13.109.600,00	13.109.600,00	2.214.421,86	16,89	4.547.596,33	34,69	8.562.003,67
Transferências de convênios	380.000,00	380.000,00	101.630,81	26,74	443.149,81	116,62	-63.149,81
OUTRAS RECEITAS CORRENTES	4.000,00	4.000,00	99,90	2,50	18.659,49	466,49	-14.659,49
Multas e juros de mora	1.000,00	1.000,00	0,00	0,00	0,00	0,00	1.000,00
Indenizações e restituições	1.000,00	1.000,00	99,90	9,99	144,15	14,42	855,85
Receita da dívida ativa	2.000,00	2.000,00	0,00	0,00	18.515,34	925,77	-16.515,34
RECEITAS DE CAPITAL	5.224.540,00	5.224.540,00	0,00	0,00	0,00	0,00	5.224.540,00
ALIENAÇÃO DE BENS	10.000,00	10.000,00	0,00	0,00	0,00	0,00	10.000,00
Alienação de bens móveis	10.000,00	10.000,00	0,00	0,00	0,00	0,00	10.000,00
TRANSFERÊNCIAS DE CAPITAL	5.214.540,00	5.214.540,00	0,00	0,00	0,00	0,00	5.214.540,00
Transferências intergovernamentais	914.540,00	914.540,00	0,00	0,00	0,00	0,00	914.540,00
Transferências de convênios	4.300.000,00	4.300.000,00	0,00	0,00	0,00	0,00	4.300.000,00
RECEITAS (intra-orçamentárias) (II)	0,00	0,00	0,00	0,00	0,00	0,00	0,00
RECEITAS CORRENTES	0,00	0,00	0,00	0,00	0,00	0,00	0,00
RECEITAS DE CAPITAL	0,00	0,00	0,00	0,00	0,00	0,00	0,00
<b>SUBTOTAL DAS RECEITAS (III) = (I + II)</b>	<b>19.020.340,00</b>	<b>19.020.340,00</b>	<b>2.354.681,92</b>	<b>12,38</b>	<b>5.105.199,53</b>	<b>26,84</b>	<b>13.915.140,47</b>
OPERÇÕES DE CRÉDITO / REFINANCIAMENTO (IV)							
OPERÇÕES DE CRÉDITO INTERNAS							
Para refinanciamento da dívida mobiliária							
Para refinanciamento da dívida contratual							
OPERÇÕES DE CRÉDITO EXTERNAS							
Para refinanciamento da dívida mobiliária							
Para refinanciamento da dívida contratual							
<b>SUBTOTAL COM REFINANCIAMENTO (V) = (III + IV)</b>	<b>19.020.340,00</b>	<b>19.020.340,00</b>	<b>2.354.681,92</b>	<b>12,38</b>	<b>5.105.199,53</b>	<b>26,84</b>	<b>13.915.140,47</b>

A

CEARÁ  
GOVERNO MUNICIPAL DE TARRAFAS  
CONSOLIDADO

RELATÓRIO RESUMIDO DA EXECUÇÃO ORÇAMENTÁRIA  
BALANÇO ORÇAMENTÁRIO  
ORÇAMENTOS FISCAL E DA SEGURIDADE SOCIAL  
2º bimestre de 2011 (Março a Abril)

Pag.: 0002

DÉFICIT (VI)	-	-	-	-	0,00	-	-
TOTAL (VII) = (V+VI)	19.020.340,00	19.020.340,00	2.354.681,92	12,38	5.105.199,53	-	-
SALDOS DE EXERCÍCIOS ANTERIORES (utilizados para créditos adicionais)							
Superávit financeiro	-	-	-	-	0,00	-	-
Reabertura de créditos adicionais	-	-	-	-	0,00	-	-


DESPESAS ORÇAMENTÁRIAS	DOTAÇÃO INICIAL (d)	CRÉDITOS ADICIONAIS (*) (e)	DOTAÇÃO ATUALIZADA (f)=(d+e)	DESPESAS EMPENHADAS		DESPESAS LIQUIDADAS		%(g/f)	SALDO A LIQUIDAR (f-g)
				NO BIMESTRE	ATÉ O BIMESTRE	NO BIMESTRE	ATÉ O BIMESTRE (g)		
DESPESAS (exceto intra-orçamentárias)(VIII)	19.020.340,00	0,00	19.020.340,00	1.999.582,97	8.633.583,77	2.073.789,37	3.826.164,07	20,12	15.194.175,93
DESPESAS CORRENTES	11.895.300,00	36.000,00	11.931.300,00	1.032.199,67	7.218.879,16	1.845.268,63	3.399.853,85	28,50	8.531.446,15
Pessoal e encargos so	6.574.200,00	-39.500,00	6.534.700,00	164.239,49	4.468.271,01	1.046.767,12	1.975.547,24	30,23	4.559.152,76
Outras despesas corre	5.321.100,00	75.500,00	5.396.600,00	867.960,18	2.750.608,15	798.501,51	1.424.306,61	26,39	3.972.293,39
DESPESAS DE CAPITAL	7.060.040,00	-36.000,00	7.024.040,00	967.383,30	1.414.704,61	228.520,74	426.310,22	6,07	6.597.729,78
Investimentos	6.980.040,00	-36.000,00	6.944.040,00	967.383,30	1.364.704,61	216.714,11	402.035,42	5,79	6.542.004,58
Amortização de dívida	80.000,00	0,00	80.000,00	0,00	50.000,00	11.806,63	24.274,80	30,34	55.725,20
Reserva de contingenci	65.000,00	0,00	65.000,00	0,00	0,00	0,00	0,00	0,00	65.000,00
DESPESAS (intra-orçamentárias)(IX)	0,00	0,00	0,00	0,00	0,00	0,00	0,00	0,00	0,00
DESPESAS CORRENTES	0,00	0,00	0,00	0,00	0,00	0,00	0,00	0,00	0,00
DESPESAS DE CAPITAL	0,00	0,00	0,00	0,00	0,00	0,00	0,00	0,00	0,00
SUBTOTAL DAS DESPESAS(X)=(VIII+IX)	19.020.340,00	0,00	19.020.340,00	1.999.582,97	8.633.583,77	2.073.789,37	3.826.164,07	20,12	15.194.175,93
AMORTIZAÇÃO DA DÍVIDA / REFINANCIAMENTO (XI)									
AMORT. DA DÍVIDA INTER									
Dívida mobiliária									
Outras dívidas									
AMORT. DA DÍVIDA EXTER									
Dívida mobiliária									
Outras dívidas									

SUBTOTAL COM REFINANCIAMENTO (XII)=(X+XI)	19.020.340,00	0,00	19.020.340,00	1.999.582,97	8.633.583,77	2.073.789,37	3.826.164,07	20,12	15.194.175,93
SUPERAVIT (XIII)	-	-	-	-	-	-	1.279.035,46	-	-
TOTAL (XIV)=(XII+XIII)	19.020.340,00	0,00	19.020.340,00	1.999.582,97	8.633.583,77	2.073.789,37	5.105.199,53	-	-

Notas: (\*) - No modelo da STN inexistente coluna para reduções de dotação. Por este motivo, as reduções foram deduzidas na própria coluna de 'Créditos adicionais', motivo pelo qual esta coluna poderá conter valores negativos, não sendo portanto nenhum erro ser exibido valores negativos na coluna 'Créditos adicionais'.

  
Antonia Simião L. Leite  
PREFEITA MUNICIPAL  
CPF: 246.053.073-04

  
Maria Livanir Auzir de O. Simião  
Sec. Finanças  
CPF - 712.103.503-00

  
CONTAP-Consulting & Serv. Adm. Ltda  
CNPJ: 08.057.354/0001-84  
Contador  
CRC-CE: 637/0-5

RREO - Anexo II (LRF, Art.52, inciso II, alínea 'c')

FUNÇÃO / SUBFUNÇÃO	DOTAÇÃO INICIAL	DOTAÇÃO ATUALIZADA (a)	DESPESAS EMPENHADAS		DESPESAS LIQUIDADAS		% b/total b	% (b/a)	SALDO A LIQUIDAR (a-b)
			NO BIMESTRE	ATÉ O BIMESTRE	NO BIMESTRE	ATÉ O BIMESTRE (b)			
DESPESAS (EXCETO INTRA-ORÇAMENTÁRIAS) (1)	19.020.340,00	19.020.340,00	1.999.582,97	8.633.583,77	2.073.789,37	3.826.164,07	100,00	20,12	15.194.175,93
LEGISLATIVA	472.440,00	472.440,00	0,00	0,00	0,00	0,00	0,00	0,00	472.440,00
AÇÃO LEGISLATIVA	472.440,00	472.440,00	0,00	0,00	0,00	0,00	0,00	0,00	472.440,00
ADMINISTRAÇÃO	1.847.700,00	1.781.800,00	33.940,27	1.196.954,31	277.867,17	560.983,62	14,66	31,48	1.220.816,38
ADMINISTRAÇÃO GERAL	1.847.700,00	1.781.800,00	33.940,27	1.196.954,31	277.867,17	560.983,62	14,66	31,48	1.220.816,38
ASSISTÊNCIA SOCIAL	1.040.000,00	964.700,00	285.145,31	508.077,79	113.395,87	167.372,33	4,37	17,35	797.327,67
ADMINISTRAÇÃO GERAL	254.000,00	254.000,00	2.953,43	170.338,91	35.433,49	62.282,62	1,63	24,52	191.717,38
ASSISTÊNCIA AO IDOSO	124.000,00	27.000,00	0,00	4.992,00	832,00	1.248,00	0,03	4,62	25.752,00
ASSISTÊNCIA AO PORTADOR DE	16.000,00	16.000,00	0,00	0,00	0,00	0,00	0,00	0,00	16.000,00
ASSISTÊNCIA A CRIANÇA E AO	155.000,00	155.000,00	11.560,00	40.210,00	15.331,67	24.731,67	0,65	15,96	130.268,33
ASSISTÊNCIA COMUNITÁRIA	491.000,00	512.700,00	270.631,88	292.536,88	61.798,71	79.110,04	2,07	15,43	433.589,96
SAÚDE	3.003.000,00	2.898.800,00	114.164,14	1.921.557,92	430.233,27	776.621,04	20,30	26,79	2.122.178,96
ADMINISTRAÇÃO GERAL	1.022.000,00	1.119.500,00	9.466,99	925.080,14	177.009,12	365.381,16	9,55	32,64	754.118,74
ATENÇÃO BÁSICA	1.616.000,00	1.577.000,00	104.317,50	996.098,13	253.224,15	411.239,78	10,75	26,08	1.165.760,22
ASSISTÊNCIA HOSPITALAR E A	275.000,00	159.300,00	379,65	379,65	0,00	0,00	0,00	0,00	159.300,00
SANEAMENTO BÁSICO URBANO	90.000,00	43.000,00	0,00	0,00	0,00	0,00	0,00	0,00	43.000,00
TRABALHO	120.000,00	120.000,00	1.350,00	88.380,00	13.630,00	28.676,66	0,75	23,90	91.323,34
EMPREGABILIDADE	120.000,00	120.000,00	1.350,00	88.380,00	13.630,00	28.676,66	0,75	23,90	91.323,34
EDUCAÇÃO	6.261.900,00	6.498.600,00	1.305.412,61	4.068.377,30	1.000.335,86	1.773.162,41	46,34	27,29	4.725.437,59
ADMINISTRAÇÃO GERAL	938.000,00	945.000,00	16.141,16	592.618,39	118.652,93	234.243,59	6,12	24,79	710.756,41
ENSINO FUNDAMENTAL	4.618.900,00	4.848.600,00	925.242,07	2.958.129,53	772.943,85	1.402.928,74	36,67	28,93	3.445.671,26
EDUCAÇÃO INFANTIL	335.000,00	535.000,00	364.029,38	375.629,38	85.539,08	90.415,08	2,36	16,90	444.584,92
EDUCAÇÃO DE JOVENS E ADULT	170.000,00	170.000,00	0,00	142.000,00	23.195,00	45.575,00	1,19	26,81	124.425,00
CULTURA	265.800,00	281.400,00	0,00	42.470,00	10.514,00	18.398,00	0,48	6,54	263.002,00
ADMINISTRAÇÃO GERAL	30.000,00	30.000,00	0,00	20.000,00	4.914,00	8.828,00	0,23	29,43	21.172,00
DIFUSÃO CULTURAL	235.800,00	251.400,00	0,00	22.470,00	5.600,00	9.570,00	0,25	3,81	241.830,00
URBANISMO	1.120.000,00	1.120.000,00	112.721,79	435.671,25	183.500,21	291.150,03	7,61	26,00	828.849,97
INFRA ESTRUTURA URBANA	420.000,00	420.000,00	112.721,79	112.721,79	75.850,39	75.850,39	1,98	18,06	344.149,61
SERVIÇOS URBANOS	700.000,00	700.000,00	0,00	322.949,46	107.649,82	215.299,64	5,63	30,76	484.700,36
HABITAÇÃO	90.000,00	20.000,00	0,00	0,00	0,00	0,00	0,00	0,00	20.000,00
HABITAÇÃO URBANA	90.000,00	20.000,00	0,00	0,00	0,00	0,00	0,00	0,00	20.000,00
SANEAMENTO	80.000,00	50.000,00	0,00	0,00	0,00	0,00	0,00	0,00	50.000,00

A

CEARÁ  
GOVERNO MUNICIPAL DE TARRAFAS  
CONSOLIDADO

RELATÓRIO RESUMIDO DA EXECUÇÃO ORÇAMENTÁRIA  
DEMONSTRATIVO DA EXECUÇÃO DAS DESPESAS POR FUNÇÃO/SUBFUNÇÃO  
ORÇAMENTO FISCAL E DA SEGURIDADE SOCIAL  
2º bimestre de 2011 (Março a Abril)

Pag.: 0002

RREO - Anexo II (LRF, Art.52, inciso II, alínea 'c')

R\$ 1,00

FUNÇÃO / SUBFUNÇÃO	DOTAÇÃO INICIAL	DOTAÇÃO ATUALIZADA (a)	DESPESAS EMPENHADAS		DESPESAS LIQUIDADAS		% b/total b	% (b/a)	SALDO A LIQUIDAR (a-b)
			NO BIMESTRE	ATÉ O BIMESTRE	NO BIMESTRE	ATÉ O BIMESTRE (b)			
SAQUEAMENTO BÁSICO RURAL	80.000,00	50.000,00	0,00	0,00	0,00	0,00	0,00	50.000,00	
GESTÃO AMBIENTAL	4.033.000,00	4.033.000,00	0,00	18.000,00	3.000,00	6.000,00	0,16	4.027.000,00	
ADMINISTRAÇÃO GERAL	23.000,00	23.000,00	0,00	18.000,00	3.000,00	6.000,00	0,16	17.000,00	
RECURSOS HÍDRICOS	4.010.000,00	4.010.000,00	0,00	0,00	0,00	0,00	0,00	4.010.000,00	
AGRICULTURA	131.500,00	128.600,00	611,15	60.418,85	10.290,99	25.339,33	0,66	103.260,67	
ADMINISTRAÇÃO GERAL	82.500,00	82.500,00	611,15	38.310,65	5.871,15	16.499,65	0,43	66.000,35	
EXTENSÃO RURAL	49.000,00	46.100,00	0,00	22.099,20	4.419,84	8.839,68	0,23	37.260,32	
ENERGIA	10.000,00	151.000,00	0,00	145.563,65	0,00	145.563,65	3,80	5.436,35	
ENERGIA ELÉTRICA	10.000,00	151.000,00	0,00	145.563,65	0,00	145.563,65	3,80	5.436,35	
TRANSPORTE	310.000,00	265.000,00	145.215,70	145.215,70	30.000,00	30.000,00	0,78	235.000,00	
TRANSPORTE RODOVIÁRIO	310.000,00	265.000,00	145.215,70	145.215,70	30.000,00	30.000,00	0,78	235.000,00	
DESPORTO E LAZER	170.000,00	170.000,00	1.022,00	2.897,00	1.022,00	2.897,00	0,08	167.103,00	
DESPORTO COMUNITÁRIO	40.000,00	40.000,00	1.022,00	2.897,00	1.022,00	2.897,00	0,08	37.103,00	
LAZER	130.000,00	130.000,00	0,00	0,00	0,00	0,00	0,00	130.000,00	
RESERVA DE CONTINGÊNCIA	65.000,00	65.000,00	0,00	0,00	0,00	0,00	0,00	65.000,00	
RESERVA DE CONTINGÊNCIA	65.000,00	65.000,00	0,00	0,00	0,00	0,00	0,00	65.000,00	
DESPESAS (INTRA-ORÇAMENTARIAS) (II)	0,00	0,00	0,00	0,00	0,00	0,00	0,00	0,00	
<b>TOTAL (III) = (I + II)</b>	<b>19.020.340,00</b>	<b>19.020.340,00</b>	<b>1.999.582,97</b>	<b>8.633.583,77</b>	<b>2.073.789,37</b>	<b>3.826.164,07</b>	<b>100,00</b>	<b>20,12</b>	<b>15.194.175,93</b>

FONTE:

  
Antonia Simião L. Leite  
PREFEITA MUNICIPAL  
CPF: 246.863.373-04

  
Maria Livanir Auzir de O. Simião  
Sec. Finanças  
CPF - 712.103.503-00

  
CONTAP-Consultoria e Serv. Adm. Ltda  
CNPJ: 08.057.354/0001-84  
Contador  
CRC-CE: 637/O-5



CEARÁ  
GOVERNO MUNICIPAL DE TARRAFAS  
CONSOLIDADO

RELATÓRIO RESUMIDO DA EXECUÇÃO ORÇAMENTÁRIA  
RESULTADO NOMINAL

Pág.: 0001

2º bimestre de 2011 (Março a Abril)

LEF, Art.53, inciso III - Anexo VI

Valores em R\$


ESPECIFICAÇÃO	S A L D O S		
	EM DEZEMBRO ANO ANTERIOR (31/12/2010) (a)	NO BIMESTRE ANTERIOR (28/02/2011) (b)	NO BIMESTRE ATUAL (30/04/2011) (c)
<b>DÍVIDA CONSOLIDADA - DC (I)</b>			
PARCELAMENTO DO RGTS	6.853,50	6.853,50	6.853,50
PARCELAMENTO DO PASEP	4.305,28	4.305,28	4.305,28
INSS - PARCELAMENTO	0,00	-12.468,17	-24.274,80
<b>TOTAL DA DÍVIDA CONSOLIDADA (I)</b>	<b>11.158,78</b>	<b>-1.309,39</b>	<b>-13.116,02</b>
<b>DEDUÇÕES (II)</b>			
CAIXA GERAL	0,00	0,00	1.354,90
BANCOS	494.235,37	1.129.613,30	1.462.234,81
PAGAMENTOS ANTECIPADOS	752.350,63	752.350,63	772.132,75
<b>Subtotal do ativo financeiro (A)</b>	<b>1.246.590,00</b>	<b>1.881.963,93</b>	<b>2.235.722,26</b>
RESTOS A PAGAR - DESPESAS PROCESSADAS	848.670,27	132.338,18	132.088,58
(-) Subtotal dos restos a pagar processados (B)	848.670,27	132.338,18	132.088,58
<b>TOTAL DAS DEDUÇÕES: (II = A - B) (B)</b>	<b>397.919,73</b>	<b>1.749.625,75</b>	<b>2.103.633,68</b>
<b>DÍVIDA CONSOLIDADA LÍQUIDA (III = I - II) (B)</b>	<b>-386.760,95</b>	<b>-1.750.935,14</b>	<b>-2.116.749,70</b>
RECEITA DE PRIVATIZAÇÕES (IV)			
PASSIVOS RECONHECIDOS (V)			
<b>DÍVIDA FISCAL LÍQUIDA (III + IV - V)</b>	<b>-386.760,95</b>	<b>-1.750.935,14</b>	<b>-2.116.749,70</b>

ESPECIFICAÇÃO	PERÍODO DE REFERÊNCIA	
	NO BIMESTRE (c-b)	Jan ATÉ BIM. ATUAL (c-a)
<b>RESULTADO NOMINAL</b>	<b>-365.814,56</b>	<b>-1.729.988,75</b>

(A) - o valor do item 'II' somente será considerado se 'A - B' for um valor positivo.

  
Antonia Simião de O. Leite  
PREFEITA MUNICIPAL  
CPF 248.663.273-04

  
Maria Livanir Auzir de O. Simião  
Sec. Finanças  
CPF - 712.103.503-00

  
CONTAP-Consultoria e Serv. Adm. Ltda  
CNPJ: 08.087.354/0001-84  
Contador  
CRC-CE: 637/0-5

CEARÁ  
GOVERNO MUNICIPAL DE TARRAFAS  
CONSOLIDADO

RELATÓRIO RESUMIDO DA EXECUÇÃO ORÇAMENTÁRIA  
DEMONSTRATIVO DO RESULTADO PRIMÁRIO  
ORÇAMENTOS FISCAL E DA SEGURIDADE SOCIAL  
2º bimestre de 2011 (Março a Abril)

Pag.: 0001

RREO - ANEXO VII (LRF, Art. 53, inciso III)

R\$ 1,00

RECEITAS PRIMÁRIAS	PREVISÃO ATUALIZADA	RECEITAS REALIZADAS		
		NO BIMESTRE	ATÉ O BIMESTRE	ATÉ O BIMESTRE ANO ANTERIOR
RECEITAS CORRENTES (I)	13.764.300,00	2.345.163,33	5.087.676,28	3.616.522,96
Receita tributária	270.700,00	29.010,76	78.270,65	34.162,69
IPTU	9.200,00	0,00	0,00	0,00
ISS	130.000,00	10.002,84	20.215,21	3.982,79
ITBI	1.000,00	100,00	610,00	0,00
IRRF	130.000,00	18.709,73	56.741,25	29.923,90
Outras receitas tributárias	500,00	198,19	704,19	236,00
Receita patrimonial líquida	0,00	0,00	0,00	0,00
Receita patrimonial	31.500,00	9.518,59	17.523,25	10.641,23
(-) Aplicações financeiras	31.500,00	9.518,59	17.523,25	10.641,23
Transferências correntes	13.489.600,00	2.316.052,67	4.990.746,14	3.580.302,61
Cota-parte do FPM	4.720.000,00	683.122,53	1.550.766,18	1.171.169,66
Cota-parte do ICMS	1.680.000,00	350.535,95	626.416,53	634.522,31
Convênios	380.000,00	101.630,81	443.149,81	20.000,00
Outras transferências correntes	6.709.600,00	1.180.713,38	2.380.413,62	1.754.560,64
Demais receitas correntes	4.000,00	99,90	18.659,49	2.057,66
Divida ativa	2.000,00	0,00	18.515,34	0,00
Diversas receitas correntes	2.000,00	99,90	144,15	2.057,66
RECEITAS DE CAPITAL (II)	5.214.540,00	0,00	0,00	30.000,00
Operações de crédito (III)	0,00	0,00	0,00	0,00
Amortização de empréstimos (IV)	0,00	0,00	0,00	0,00
Alienação de bens (V)	10.000,00	0,00	0,00	0,00
Transferências de capital	5.214.540,00	0,00	0,00	30.000,00
Convênios	4.200.000,00	0,00	0,00	30.000,00
Outras transferências de capital	914.540,00	0,00	0,00	0,00
RECEITAS PRIMÁRIAS DE CAPITAL (VI) = (II - III - IV - V)	5.214.540,00	0,00	0,00	30.000,00
RECEITAS PRIMÁRIAS TOTAIS (VII) = (I + VI)	18.978.840,00	2.345.163,33	5.087.676,28	3.646.522,96

DESPESAS PRIMÁRIAS	DOTAÇÃO ATUALIZADA	DESPESAS REALIZADAS		
		NO BIMESTRE	ATÉ O BIMESTRE	ATÉ O BIMESTRE ANO ANTERIOR
DESPESAS CORRENTES (VIII)	11.931.300,00	1.845.268,63	3.399.853,85	3.075.614,26
Pessoal e encargos sociais	6.534.700,00	1.046.767,12	1.975.547,24	1.839.022,73
Juros e encargos da dívida (IX)	0,00	0,00	0,00	0,00
Outras despesas correntes	5.396.600,00	798.501,51	1.424.306,61	1.236.591,53
DESPESAS PRIMÁRIAS CORRENTES (X) = (VIII - IX)	11.931.300,00	1.845.268,63	3.399.853,85	3.075.614,26
DESPESAS DE CAPITAL (XI)	7.024.040,00	226.520,74	402.035,42	228.959,85
Investimentos	6.944.040,00	226.714,11	402.035,42	228.959,85
Inversões financeiras	0,00	0,00	0,00	0,00
Concessão de empréstimos (XII)	0,00	0,00	0,00	0,00
Aquisição de título de capital (XIII)	0,00	0,00	0,00	0,00
Amortização de dívida (XIV)	80.000,00	11.806,63	24.274,80	20.476,33
DESPESAS PRIMÁRIAS DE CAPITAL (XV) = (XI - XII - XIII - XIV)	6.944.040,00	216.714,11	402.035,42	228.959,85



CEARÁ  
GOVERNO MUNICIPAL DE TARRAFAS  
CONSOLIDADO

RELATÓRIO RESUMIDO DA EXECUÇÃO ORÇAMENTÁRIO  
DEMONSTRATIVO DO RESULTADO PRIMÁRIO  
ORÇAMENTOS FISCAL E DA SEGURIDADE SOCIAL  
2º bimestre de 2011 (Março e Abril)

Pag.: 0002

Reserva de contingência (XVI)	65.000,00	0,00	0,00	0,00
Reserva do RPPS (XVII)	0,00	0,00	0,00	0,00
<b>DESPESA PRIMÁRIA TOTAL (XVIII)=(X + XV + XVI + XVII)</b>	<b>18.940.340,00</b>	<b>2.061.982,74</b>	<b>3.801.889,27</b>	<b>3.304.574,11</b>
<b>RESULTADO PRIMÁRIO (XIX) = (VII - XVIII)</b>	<b>38.500,00</b>	<b>283.180,59</b>	<b>1.185.787,01</b>	<b>341.948,85</b>
SALDOS DE EXERCÍCIOS ANTERIORES				

DISCRIMINAÇÃO DA META FISCAL	VALOR CORRENTE
META DE RESULTADO PRIMÁRIO FIXADA NO ANEXO DE METAS FISCAIS DA LOO PARA EXERCÍCIO DE REFERÊNCIA	0

  
 Maria Livanir Auzir de O. Simião  
 PREFEITA MUNICIPAL  
 CPF: 246.883.273-04

  
 Maria Livanir Auzir de O. Simião  
 Sec. Finanças  
 CPF - 712.103.503-00

  
 CONTAP-Consult. e Serv. Adm. Ltda  
 CNPJ: 08.057.354/0001-84  
 Contador  
 CRC-CE: 637/0-5

CEARÁ  
GOVERNO MUNICIPAL DE TARRAFAS  
CONSOLIDADO

RREO - ANEXO III (LRF, Art.53, inciso 1)

RELATÓRIO RESUMIDO DA EXECUÇÃO ORÇAMENTÁRIA  
DEMONSTRATIVO DA RECEITA CORRENTE LÍQUIDA  
ORÇAMENTO FISCAL E DA SEGURIDADE SOCIAL  
2º bimestre de 2011 (até Abril)

Pag.: 0001

R\$ 1,00

ESPECIFICAÇÃO	EVOLUÇÃO DA RECEITA REALIZADA NOS ÚLTIMOS 12 MESES					
	Mai/2010	Jun/2010	Jul/2010	Ago/2010	Set/2010	Out/2010
RECEITAS CORRENTES (I)	1.227.245,31	1.118.438,07	962.942,61	1.068.339,83	1.025.504,61	1.071.113,61
Receita tributária	5.330,65	5.110,11	7.228,04	9.144,03	47.313,88	11.311,14
IPTU	0,00	0,00	0,00	0,00	0,00	0,00
ISS	1.180,28	1.192,25	971,96	4.500,00	13.649,09	5.970,09
ITBI	0,00	0,00	137,00	0,00	0,00	0,00
IRRF	3.950,37	3.887,86	6.081,08	4.568,03	33.375,23	5.341,05
Outras receitas tributárias	200,00	30,00	38,00	76,00	289,56	0,00
Receita patrimonial	3.576,73	3.554,64	3.145,54	2.557,27	10.742,67	10.881,20
Transferências correntes	1.218.071,91	1.109.539,98	950.479,93	1.056.577,03	963.059,72	1.048.921,27
Cota-parte do FPM	464.702,18	403.302,40	296.563,77	397.454,66	331.782,00	357.159,46
Cota-parte do ICMS	100.904,23	239.312,85	164.180,51	184.770,24	97.598,48	263.953,27
Cota-parte do IPVA	1.837,13	1.654,82	2.058,57	1.805,93	84.495,24	-82.766,49
Cota-parte do ITR	0,00	5,00	14,34	64,47	158,25	831,91
Transferências da LC 87/96	1.189,42	1.189,42	1.189,42	1.189,42	1.189,42	1.189,42
Transferências da LC 61/89	586,35	685,10	729,42	705,79	704,10	732,77
Transferências do Fundeb	317.201,56	347.634,50	198.310,43	311.576,99	289.147,17	296.160,12
Outras transferências correntes	331.651,04	115.755,89	287.433,47	159.009,53	157.985,06	211.654,81
Outras receitas correntes	266,02	233,34	2.089,10	61,50	4.388,34	0,00
DEDUÇÕES (II)	104.367,39	80.899,33	59.553,48	79.741,67	66.625,91	73.488,88
Déd. de receita para formação do Fundeb	104.367,39	80.899,33	59.553,48	79.741,67	66.625,91	73.488,88
RECEITA CORRENTE LÍQUIDA (III)=(I-II)	1.122.877,92	1.037.538,74	903.389,13	988.598,16	958.878,70	997.624,73

ESPECIFICAÇÃO	EVOLUÇÃO DA RECEITA REALIZADA NOS ÚLTIMOS 12 MESES						TOTAL (ÚLTIMOS 12 MESES)	PREVISÃO ATUALIZADA EXERCÍCIO
	Nov/2010	Dez/2010	Jan/2011	Fev/2011	Mar/2011	Abr/2011		
RECEITAS CORRENTES (I)	1.321.963,99	1.766.529,90	1.277.465,75	1.690.378,47	1.222.711,91	1.303.163,87	15.055.797,93	15.410.500,00
Receita tributária	15.226,53	149.398,00	43.689,80	5.570,09	23.392,43	5.618,33	328.333,03	270.700,00
IPTU	3.252,42	5.958,00	0,00	0,00	0,00	0,00	9.210,42	9.200,00
ISS	4.447,67	96.951,65	8.824,11	1.388,26	8.121,44	1.881,40	149.078,20	130.000,00
ITBI	0,00	110,00	410,00	100,00	0,00	100,00	857,00	1.000,00
IRRF	7.150,44	45.917,90	33.976,69	4.054,83	15.110,80	3.598,93	167.013,21	130.000,00
Outras receitas tributárias	376,00	460,45	479,00	27,00	160,19	38,00	2.174,20	500,00
Receita patrimonial	4.213,44	7.750,37	3.493,93	4.510,73	5.239,17	4.279,42	63.945,11	31.500,00
Transferências correntes	1.298.024,02	1.596.343,03	1.230.237,77	1.661.782,31	1.194.050,31	1.293.196,22	14.620.283,50	15.104.300,00

CEARÁ  
GOVERNO MUNICIPAL DE TARRAFAS  
CONSOLIDADO

RELATÓRIO RESUMIDO DA EXECUÇÃO ORÇAMENTÁRIA  
DEMONSTRATIVO DA RECEITA CORRENTE LÍQUIDA  
ORÇAMENTO FISCAL E DA SEGURIDADE SOCIAL  
2º bimestre de 2011 (até Abril)


Pag.: 0002


RREO - ANEXO III (LRF, Art.53, inciso I)

R\$ 1,00

Cota-parte do FPM	428.150,07	744.193,78	522.084,72	562.469,75	367.191,67	486.711,40	5.361.765,86	5.900.000,00
Cota-parte do ICMS	195.671,13	199.461,21	118.644,65	147.185,93	217.220,02	133.365,93	2.062.268,45	2.100.000,00
Cota-parte do IPVA	978,11	457,05	10.941,51	16.110,02	5.280,78	5.480,40	48.333,07	50.000,00
Cota-parte do ITR	6,05	139,11	0,00	12,35	0,00	0,00	1.237,48	500,00
Transferências da LC 87/96	1.189,42	1.189,42	1.033,34	1.033,34	1.033,34	1.033,34	13.648,72	15.000,00
Transferências da LC 61/89	780,60	917,69	978,96	970,91	676,43	913,78	9.331,90	8.000,00
Transferências do Fundeb	327.710,70	363.787,60	403.669,45	466.438,22	369.782,84	492.840,72	4.184.260,30	4.250.000,00
Outras transferências correntes	343.537,94	286.197,17	172.885,14	467.611,79	232.865,23	172.850,65	2.939.437,72	2.780.800,00
Outras receitas correntes	4.500,00	13.038,50	44,25	18.515,34	30,00	69,90	43.236,29	4.000,00
DEDUÇÕES (II)	85.869,08	108.198,03	104.623,56	112.703,05	73.644,96	97.548,90	1.047.264,24	1.614.700,00
Ded. de receita para formação do Fundeb	85.869,08	108.198,03	104.623,56	112.703,05	73.644,96	97.548,90	1.047.264,24	1.614.700,00
<b>RECEITA CORRENTE LÍQUIDA (III)=(I-II)</b>	<b>1.236.094,91</b>	<b>1.658.331,87</b>	<b>1.172.842,19</b>	<b>1.577.675,42</b>	<b>1.149.066,95</b>	<b>1.205.614,97</b>	<b>14.008.533,69</b>	<b>13.795.800,00</b>

  
Antonia Simião L. Leite  
PREFEITA MUNICIPAL  
CPF: 746.883.273-04

  
Maria Livanir Auzir de O. Simião  
Sec. Finanças  
CPF - 712.103.503-00

  
CONTAP-Consult. e Serv. Adm. Ltda  
CNPJ: 08.057.354/0001-84  
Contador  
CRC-CE: 637/0-5

RREO - ANEXO XVII (Lei no. 11.079 de 30.12.2004, arts 22,25 e 28 )

R\$ 1,00

ESPECIFICAÇÃO	SALDO TOTAL EM 31 DE DEZEMBRO DO EXERCÍCIO ANTERIOR (a)	REGISTROS EFETUADOS EM EXERCÍCIO ATUAL		SALDO TOTAL (c)=(a+b)
		No bimestre	Até o bimestre (b)	
TOTAL DE ATIVOS				
Direitos futuros				
Ativos contabilizados na SPE				
Contrapartida para provisões de PPP				
TOTAL DE PASSIVOS(I)				
Obrigações não relacionadas a serviços				
Contrapartida para ativos da SPE				
Provisões de PPP				
GARANTIAS DE PPP (II)				
SALDO LÍQUIDO DE PASSIVOS DE PPP (III) = ( I-II )				
PASSIVOS CONTINGENTES				
Contraprestações futuras				
Riscos não provisionados				
Outros passivos contingentes				
ATIVOS CONTINGENTES				
Serviços futuros				
Outros ativos contingentes				

DESPESAS DE PPP	EXERCÍCIO	EXERCÍCIO	<EC + 1>	<EC + 2>	<EC + 3>	<EC + 4>	<EC + 5>	<EC + 6>	<EC + 7>	<EC + 8>	<EC + 9>

CEARÁ  
GOVERNO MUNICIPAL DE TARRAFAS  
CONSOLIDADO

RELATÓRIO RESUMIDO DA EXECUÇÃO ORÇAMENTÁRIO  
DEMONSTRATIVO DAS PARCERIAS PÚBLICO-PRIVADAS  
ORÇAMENTOS FISCAL E DA SEGURIDADE SOCIAL  
2º bimestre de 2011 (Março a Abril)

	ANTERIOR	CORRENTE (EC)											
do ente federado													
das estatais não-dependentes													
TOTAL DAS DESPESAS													
RECEITA CORRENTE LÍQUIDA(RCL)													
TOTAL DAS DESPESAS / RCL (X)													
Nota:													
Fonte:													

  
Antonia Simão L. Leite  
PREFEITA MUNICIPAL  
CPF 246.813.273-04

  
Maria Livanir Auzir de O. Simião  
Sec. Finanças  
CPF - 712.103.503-00

  
CONTAP-Consult. e Serv. Adm. Ltda  
CNPJ: 08.057.354/0001-84  
Contador  
CRC-CE: 63710-5

CEARÁ  
GOVERNO MUNICIPAL DE TARRAFAS  
CONSOLIDADO

RELATÓRIO RESUMIDO DA EXECUÇÃO ORÇAMENTÁRIA  
DEMONSTRATIVO DOS RESTOS A PAGAR POR PODER E ÓRGÃO - resumo  
ORÇAMENTO FISCAL E DA SEGURIDADE SOCIAL

Pag.: 0001

2º bimestre de 2011 (até Abril)

LRF, Art.53, inciso V, anexo IX

valores em R\$

PODER./ÓRGÃO	RESTOS A PAGAR NÃO PROCESSADOS				
	INSCRITOS EXERCÍCIO ANTERIOR	(+) INSCRITOS EM 31/12/2010	(-) CANCELADOS	(-) PAGOS	(=) VALOR A PAGAR NÃO PROCESSADO
PREFEITURA MUNICIPAL DE TARRAFAS	29.759,73	188.450,62	188.450,62	0,00	29.759,73
CÂMARA MUNICIPAL DE TARRAFAS	0,00	0,00	0,00	0,00	0,00
FUNDO MUNICIPAL DE SAÚDE - FMS	109.870,00	2.000,00	109.454,66	0,00	2.415,34
FUNDO MUNICIPAL DE EDUCAÇÃO	12.600,00	2.000,00	2.000,00	0,00	12.600,00
SECRETARIA DE EDUCAÇÃO - FUNDEF	0,00	0,00	0,00	0,00	0,00
FUNDO MUNICIPAL DE ASSISTÊNCIA SOCIAL	95,82	653,59	653,00	0,00	99,41
<b>TOTAL - RESTOS A PAGAR NÃO PROCESSADOS</b>	<b>152.325,55</b>	<b>193.104,21</b>	<b>300.555,28</b>	<b>0,00</b>	<b>41.874,48</b>

PODER./ÓRGÃO	RESTOS A PAGAR PROCESSADOS				
	INSCRITOS EXERCÍCIO ANTERIOR	(+) INSCRITOS EM 31/12/2010	(-) CANCELADOS	(-) PAGOS	(=) VALOR A PAGAR PROCESSADO
PREFEITURA MUNICIPAL DE TARRAFAS	207.040,98	112.143,59	0,00	300.571,94	18.612,63
CÂMARA MUNICIPAL DE TARRAFAS	284,00	0,00	0,00	0,00	284,00
FUNDO MUNICIPAL DE SAÚDE - FMS	145.641,29	182.226,80	0,00	286.188,55	41.679,54
FUNDO MUNICIPAL DE EDUCAÇÃO	67.809,99	409.163,53	0,00	405.748,25	71.225,27
SECRETARIA DE EDUCAÇÃO - FUNDEF	0,00	0,00	0,00	0,00	0,00
FUNDO MUNICIPAL DE ASSISTÊNCIA SOCIAL	888,16	24.027,21	0,00	24.628,23	287,14
<b>TOTAL - RESTOS A PAGAR PROCESSADOS</b>	<b>421.664,42</b>	<b>727.561,13</b>	<b>0,00</b>	<b>1.017.136,97</b>	<b>132.088,58</b>

- NOTAS: - Os movimentos de 'liquidação de restos a pagar', 'anulação de liquidação de restos a pagar', 'anulação de pagamento' e 'reinscrição' não possuem colunas específicas neste modelo do STM, tendo sido alocados na coluna mais semelhante.
- Apenas para efeito demonstrativo, será listado outro relatório mais detalhado, onde estes movimentos aparecem de forma separada.
  - Mesmo que o balanço de 2011 esteja encerrado, neste relatório não constam os restos a pagar inscritos em 2011

  
Antonio Simião L. Leite  
PREFEITO MUNICIPAL  
CPF: 246.683.273-04

  
Maria Livanir Auzir de G. Simião  
Sec. Finanças  
CPF - 712.103.503-00

  
CONTAP-Consultoria e Serv. Adm. Ltda  
CNPJ: 08.057.354/0001-84  
Contador  
CRC-CE: 637/0-5



CEARÁ  
GOVERNO MUNICIPAL DE TARRAFAS  
CONSOLIDADO

RELATÓRIO RESUMIDO DA EXECUÇÃO ORÇAMENTÁRIA  
DEMONSTRATIVO DOS RESTOS A PAGAR POR PODER E ÓRGÃO - detalhado  
ORÇAMENTO FISCAL E DA SEGURIDADE SOCIAL

Pag.: 0002

2º bimestre de 2011 (até Abril)

RRF, Art.53, inciso V, anexo IX


Valores em R\$


PODER / ÓRGÃO	RESTOS A PAGAR NÃO PROCESSADOS						
	INSCRITOS EXERCÍCIOS ANTERIORES	(+) INSCRITOS EM 31/12/2010	(+) REINSCRIÇÃO	(-) LIQUIDAÇÃO	(+) ANULAÇÃO DE LIQUIDAÇÃO	(-) CANCELAMENTO	(=) VALOR A PAGAR NÃO PROCESSADO
PREFEITURA MUNICIPAL DE TARRAFAS	29.759,73	188.450,62	0,00	188.450,62	0,00	0,00	29.759,73
CÂMARA MUNICIPAL DE TARRAFAS	0,00	0,00	0,00	0,00	0,00	0,00	0,00
FUNDO MUNICIPAL DE SAÚDE - FMS	109.870,00	2.000,00	0,00	109.454,66	0,00	0,00	2.415,34
FUNDO MUNICIPAL DE EDUCAÇÃO	12.600,00	2.000,00	0,00	2.000,00	0,00	0,00	12.600,00
SECRETARIA DE EDUCAÇÃO - FUNDEF	0,00	0,00	0,00	0,00	0,00	0,00	0,00
FUNDO MUNICIPAL DE ASSISTÊNCIA SOCIAL	95,82	653,59	0,00	650,00	0,00	0,00	99,41
<b>TOTAL - RESTOS A PAGAR NÃO PROCESSADOS</b>	<b>152.325,55</b>	<b>193.104,21</b>	<b>0,00</b>	<b>300.555,28</b>	<b>0,00</b>	<b>0,00</b>	<b>44.874,48</b>

PODER / ÓRGÃO	RESTOS A PAGAR PROCESSADOS						
	INSCRITOS EXERCÍCIOS ANTERIORES	(+) INSCRITOS EM 31/12/2010	(+) REINSCRIÇÃO	(-) LIQUIDAÇÃO	(+) ANULAÇÃO DE LIQUIDAÇÃO	(-) CANCELAMENTO	(=) VALOR A PAGAR PROCESSADO
PREFEITURA MUNICIPAL DE TARRAFAS	18.590,36	112.143,59	188.450,62	0,00	300.571,94	0,00	18.612,63
CÂMARA MUNICIPAL DE TARRAFAS	284,00	0,00	0,00	0,00	0,00	0,00	284,00
FUNDO MUNICIPAL DE SAÚDE - FMS	36.186,63	182.226,80	109.454,66	0,00	286.188,55	0,00	41.679,54
FUNDO MUNICIPAL DE EDUCAÇÃO	65.809,99	409.163,53	2.000,00	0,00	405.748,25	0,00	71.225,27
SECRETARIA DE EDUCAÇÃO - FUNDEF	0,00	0,00	0,00	0,00	0,00	0,00	0,00
FUNDO MUNICIPAL DE ASSISTÊNCIA SOCIAL	238,16	24.027,21	650,00	0,00	24.628,23	0,00	287,14
<b>TOTAL - RESTOS A PAGAR PROCESSADOS</b>	<b>121.109,14</b>	<b>727.561,13</b>	<b>300.555,28</b>	<b>0,00</b>	<b>1.017.136,97</b>	<b>0,00</b>	<b>132.088,58</b>

NOTAS: - O modelo do STN não prevê alguns eventos que podem ocorrer nos restos a pagar (ex: reinscrição, etc.), os quais foram adicionados para permitir a correta demonstração dos saldos finais.  
 - A liquidação de restos a pagar transfere saldos de "não processados" para "processados".  
 - A anulação de liquidação de restos a pagar transfere saldos de "processados" para "não processados".  
 - Mesmo que o balanço de 2011 esteja encerrado, neste relatório não constam os restos a pagar inscritos em 2011.

  
 Antônio Simião L. Leite  
 PREFEITO MUNICIPAL  
 CPF: 246.863.273-04

  
 Maria Livanir Auzir de O. Simião  
 Sec. Finanças  
 CPF - 712.103.503-00

  
 CONTAP - Contabilidade e Serv. Adm. Ltda  
 CNPJ: 08.057.354/0001-84  
 Contador  
 CRC-CE: 637/0-5

CEARÁ  
GOVERNO MUNICIPAL DE TARRAFAS  
CONSOLIDADO

RELATÓRIO RESUMIDO DA EXECUÇÃO ORÇAMENTÁRIA  
DEMONSTR. DAS RECEITAS E DESPESAS  
COM MANUTENÇÃO E DESENV. DO ENSINO - MDE  
2º Bimestre de 2011 (Março a Abril)

Pag.: 0001

Lei 9.394/96, Art. 72, Anexo X

Valores em R\$

RECEITAS ORÇAMENTÁRIAS	PREVISÃO INICIAL	PREVISÃO ATUALIZADA (a)	RECEITAS REALIZADAS		
			NO BÍMES-TRÊ	ATÉ O BÍM. (b)	% B/a
<b>RECEITAS RESULTANTES DE IMPOSTOS (I)</b>					
Receitas de impostos					
1112.02.00.00.00 IMPOSTO SOBRE A PROPRIEDADE PREDIAL TERRITORIAL URBANA	9.200,00	9.200,00	0,00	0,00	0
1112.04.31.00.00 IMPOSTO DE RENDA NETIDO NAS FONTES SOBRE RENDIMENTOS DO TRABALHO	130.000,00	130.000,00	10.709,73	56.741,25	44
1112.08.00.00.00 IMPOSTO SOBRE TRANSMISSÃO DE BENS IMOVEIS - ITBI	1.000,00	1.000,00	100,00	610,00	61
1113.05.01.00.00 IMPOSTO SOBRE SERVIÇOS DE QUALQUER NATUREZA	130.000,00	130.000,00	10.002,84	20.215,21	16
Receitas de transferências legais e constitucionais					
Transf. destinadas à formação do FUNDEB (II) (rec. recif.)					
Demais transferências constitucionais e legais					
1721.01.02.00.00 COTA-PARTE DO FUNDO DE PARTICIPAÇÃO DOS MUNICÍPIOS	5.900.000,00	5.900.000,00	853.903,07	1.938.457,54	33
1721.01.05.00.00 COTA-PARTE DO IMPOSTO SOBRE A PROPRIEDADE TERRITORIAL RURAL	500,00	500,00	0,00	12,35	2
1722.01.01.00.00 COTA-PARTE DO ICMS	2.100.000,00	2.100.000,00	350.585,95	616.416,53	29
1722.01.02.00.00 COTA-PARTE DO IPVA	50.000,00	50.000,00	10.761,18	37.812,71	76
1722.01.04.00.00 COTA-PARTE DO IPI SOBRE EXPORTAÇÃO	8.000,00	8.000,00	1.590,21	3.490,08	44
9721.01.01.01.00 DEDUÇÃO DE RECEITA DO FPM - FUNDEB	-1.180.000,00	-1.180.000,00	-170.780,54	-387.691,36	33
9721.01.05.00.00 DEDUÇÃO DE RECEITA PARA FORMAÇÃO DO FUNDEB - ITR	-100,00	-100,00	0,00	-2,47	2
9721.36.00.00.00 DEDUÇÃO DE REC.P/FORM.DO FUNDEB-ICMS DESONERAÇÃO LEI COMPL. 87/96	-3.000,00	-3.000,00	-413,32	-826,64	28
9722.01.01.00.00 DEDUÇÃO DE RECEITA P/ FORMAÇÃO DO FUNDEB - ICMS	-420.000,00	-420.000,00	0,00	0,00	0
9722.01.02.00.00 DEDUÇÃO DE RECEITA PARA FORMAÇÃO DO FUNDEB - IPVA	-10.000,00	-10.000,00	0,00	0,00	0
9722.01.04.00.00 DEDUÇÃO DE RECEITA P/ FORMAÇÃO DO FUNDEB - IPI EXPORTAÇÃO	-1.600,00	-1.600,00	0,00	0,00	0
<b>TOTAL DE RECEITAS RESULTANTES DE IMPOSTOS (I)</b>	<b>---</b>	<b>---</b>	<b>---</b>	<b>2.673.255,67</b>	<b>-</b>
<b>RECEITAS VINCULADAS AO ENSINO (III)</b>					
Transferências multigovernamentais (IV)					
Transferências de recursos do FUNDEB (V)					
1724.01.00.00.00 TRANSF.RECUR.DO FUNDO DE MAN.DESENV. DA EDUCAÇÃO BÁSICA - FUNDEB	3.400.000,00	3.400.000,00	564.371,28	1.133.324,50	33
Complementação da União ao FUNDEB					
1724.02.00.00.00 TRANSFERÊNCIA DE RECURSOS DA COMPLEMENTAÇÃO DA UNIÃO AO FUNDEB	850.000,00	850.000,00	298.452,28	599.406,73	71
Demais receitas vinculadas ao ensino:					
1761.99.00.00.00 OUTRAS TRANSFERÊNCIAS DE CONVÊNIO DA UNIÃO	280.000,00	280.000,00	0,00	331.650,00	118
<b>TOTAL DE RECEITAS VINCULADAS AO ENSINO (III)</b>	<b>---</b>	<b>---</b>	<b>---</b>	<b>2.064.381,23</b>	<b>-</b>

CEARÁ  
GOVERNO MUNICIPAL DE TARRAFAS  
CONSOLIDADO

RELATÓRIO RESUMIDO DA EXECUÇÃO ORÇAMENTÁRIA  
DEMONSTR. DAS RECEITAS E DESPESAS  
COM MANUTENÇÃO E DESENV. DO ENSINO - MDE  
2º bimestre de 2011 (Março a Abril)

Pag.: 0002

Lei 9.394/96, Art. 72, Anexo X

Valores em R\$

TOTAL DAS RECEITAS (VI) = (I + III - II)				4.349.636,43	
DESPESA COM ENSINO POR VINCULAÇÃO	DOTAÇÃO INICIAL	DOTAÇÃO ATUALIZADA (c)	DESPESAS LIQUIDADAS		
			NO BIMESTRE	ATÉ O BIM. (d)	% d/c
<b>VINCULADAS ÀS RECEITAS RESULTANTES DE IMPOSTOS</b>					
Despesas com ensino fundamental (VII)	-	-	141.852,93	279.818,59	-
Despesas com educação infantil em creches e pré-escolas (VIII)	-	-	85.539,08	90.415,08	-
Outras despesas com ensino	-	-	0,00	0,00	-
<b>VINCULADAS AO FUNDEB NO ENSINO FUNDAMENTAL (IX)</b>					
Pagamentos dos profissionais do magistério no ens.fund. (X)	-	-	543.297,64	987.352,08	-
Outras despesas no ensino fundamental	-	-	229.646,01	415.576,66	-
<b>VINCULADAS A OUTRAS FONTES DE RECURSOS</b>					
Salário-educação, operações de crédito, etc	-	-	0,00	0,00	-
<b>TOTAL DAS DESPESAS COM ENSINO (XC)</b>	<b>6.261.900,00</b>	<b>6.498.600,00</b>	<b>1.000.335,86</b>	<b>1.773.162,41</b>	
[Se II > IV] = PERDA NAS TRANSFERÊNCIAS DO FUNDEB (XII)				0,00	
[Se II < IV] = GANHO NAS TRANSFERÊNCIAS DO FUNDEB				1.344.210,76	
<b>DEDUÇÕES DA DESPESA</b>			<b>VALOR</b>		
PARCELA DO GANHO / COMPLEMENTAÇÃO DO FUNDEB APLICADA NO EXERCÍCIO (XIII)			1.344.210,76		
RESTOS A PAGAR CANCELADOS - VINCULADOS À EDUCAÇÃO / R.P. INSCRITOS SEM DISPON. FINANCEIRA VINCULADA			0,00		
Despesas de ensino fundamental (XIV)			0,00		
Despesas com ensino infantil em creches e pré-escola			0,00		
DESPESAS VINC. AO SUPERÁVIT FINANCEIRO DO GANHO/COMPLEMENTAÇÃO DO FUNDEB NO EXERCÍCIO ANTERIOR (XV)			0,00		
<b>TOTAL DE DEDUÇÃO DE DESPESA (XV)</b>			<b>1.344.210,76</b>		
<b>TOTAL DE DESPESAS CONSIDERADAS PARA FINS DE LIMITE CONSTITUCIONAL (XIX) = (VII+VIII+IX+XII) - XVI</b>			<b>428.951,65</b>		
<b>TABELA DE CUMPRIMENTO DOS LIMITES</b>					<b>%</b>
MÍNIMO DE 25% DAS RECEITAS RESULTANTES DE IMPOSTOS NA MANUTENÇÃO E DESENVOLVIMENTO DO ENSINO (XIX / I)					16,04
MÍNIMO DE 60% DAS DESPESAS COM MDE NO ENSINO FUNDAMENTAL [ (VII+IX+XII) - (XIII+XIV+XV) ] / ( I x 0,25 )					50,65
MÍNIMO DE 60% DO FUNDEB NA REMUNERAÇÃO DO MAGISTÉRIO ENSINO FUNDAMENTAL ( X / IV )					56,98
<b>SALDO FINANCEIRO DO FUNDEB</b>			<b>SALDO</b>		
SALDO FINANCEIRO DO FUNDEB EM 31 DE DEZEMBRO DO ANO ANTERIOR			0,00		

CEARÁ  
GOVERNO MUNICIPAL DE TARRAFAS  
CONSOLIDADO

RELATÓRIO RESUMIDO DA EXECUÇÃO ORÇAMENTÁRIA  
DEMONSTR. DAS RECEITAS E DESPESAS  
COM MANUTENÇÃO E DESENV. DO ENSINO - MDE  
2º Bimestre de 2011 (Março a Abril)

Pag.: 0003

Lei 9.394/96, Art. 72, Anexo X

Valores em R\$

NO FINAL DO BIMESTRE ATUAL		0,00			
DESPESAS COM ENSINO POR FUNÇÃO / SUBFUNÇÃO	DOTAÇÃO INICIAL	DOTAÇÃO ATUALIZADA (e)	DESPESAS LIQUIDADAS		
			NO BIMES- TRE	ATÉ O BIM. (f)	% f/e
12-EDUCAÇÃO					
122-ADMINISTRAÇÃO GERAL	938.000,00	945.000,00	118.657,93	234.243,59	
361-ENSINO FUNDAMENTAL	4.838.900,00	4.848.600,00	772.943,85	1.402.928,74	
365-EDUCAÇÃO INFANTIL	535.000,00	535.000,00	85.539,08	90.415,08	
366-EDUCAÇÃO DE JOVENS E ADULTOS	170.000,00	170.000,00	23.195,00	45.575,00	
<b>TOTAL DAS DESPESAS</b>	<b>6.361.900,00</b>	<b>6.498.600,00</b>	<b>1.000.335,86</b>	<b>1.773.162,41</b>	

  
Antonia Simião L. Leite  
PREFEITA MUNICIPAL  
CPF 246.863.1273-04

  
Maria Livanir Auzir de O. Simião  
Sec. Finanças  
CPF - 712.103.503-00

  
CONTAP-Consult. e Serv. Adm. Ltda  
CNPJ: 04.057.354/0001-84  
Contador  
CRC-CE: 637/O-5

CEARÁ  
GOVERNO MUNICIPAL DE TARRAFAS  
CONSOLIDADO

RELATÓRIO RESUMIDO DA EXECUÇÃO ORÇAMENTÁRIA  
DEMONSTR. DAS RECEITAS DE IMPOSTOS E  
DAS DESPESAS PRÓPRIAS COM SAÚDE  
2º bimestre de 2011 (Março a Abril)

Pag.: 0001

ADCT, Art. 77, Anexo XVI

Valores em R\$

RECEITAS ORÇAMENTÁRIAS	PREVISÃO ATUALIZADA (a)	RECEITAS REALIZADAS	
		ATÉ O BIMESTRE (b)	% b/a
<b>RECEITAS DE IMPOSTOS E TRANSFERÊNCIAS CONSTITUCIONAIS E LEGAIS (I)</b>			
Receitas de impostos			
1112.02.00.00.00	IMPOSTO SOBRE A PROPRIEDADE PREDIAL TERRITORIAL URBANA	9.200,00	0,00 0
1112.04.31.00.00	IMPOSTO DE RENDA RETIDO NAS FONTES SOBRE RENDIMENTOS DO TRABALHO	130.000,00	56.741,25 44
1112.09.00.00.00	IMPOSTO SOBRE TRANSMISSÃO DE BENS INÚVEIS - ITBI	1.000,00	610,00 61
Receitas de transferências legais e constitucionais			
1721.01.02.00.00	COTA-PARTE DO FUNDO DE PARTICIPAÇÃO DOS MUNICÍPIOS	5.900.000,00	1.938.457,54 33
1721.01.05.00.00	COTA-PARTE DO IMPOSTO SOBRE A PROPRIEDADE TERRITORIAL RURAL	500,00	12,35 2
1722.01.01.00.00	COTA-PARTE DO ICMS	2.100.000,00	616.416,53 29
1722.01.02.00.00	COTA-PARTE DO IPVA	50.000,00	37.812,71 76
1722.01.04.00.00	COTA-PARTE DO IPI SOBRE EXPORTAÇÃO	8.000,00	3.450,08 44
9722.01.02.00.00	DEDUÇÃO DE RECEITA PARA FORMAÇÃO DO FUNDEB - IPVA	-10.000,00	0,00 0
<b>TOTAL DE RECEITAS RESULTANTES DE IMPOSTOS E TRANSF. CONST. E LEGAIS (I)</b>		<b>.....</b>	<b>2.653.540,46 -</b>
<b>TRANSFERÊNCIA DE RECURSOS DO SISTEMA ÚNICO DE SAÚDE - SUS (II)</b>			
<b>TOTAL DA TRANSF. RECURSOS DO SISTEMA ÚNICO DE SAÚDE - SUS (II)</b>		<b>.....</b>	<b>0,00 -</b>
<b>RECEITAS DE OPER. CRÉD. VINCULADAS À SAÚDE (III)</b>			
<b>RECEITAS DE OPER. CRÉD. VINCULADAS À SAÚDE</b>		<b>.....</b>	<b>0,00 -</b>
<b>OUTRAS RECEITAS ORÇAMENTÁRIAS</b>			
1113.05.01.00.00	IMPOSTO SOBRE SERVIÇOS DE QUALQUER NATUREZA		20.215,21
1121.99.00.00.00	OUTRAS TAXAS PELA EXERCÍCIO DO PODER DE POLÍCIA		704,19
1325.01.02.00.00	REC. DE REM. DE DEP. BANC. DE REC. VINC. - FUNDES		2.556,39
1325.01.03.00.00	REC. DE REM. DE DEP. BANC. DE REC. VINC. - FUNDO DE SAÚDE		59,45
1325.01.05.00.00	REC. DE REM. DE DEP. BANC. DE REC. VINC. - NDE		942,81
1325.01.10.00.00	REC. DE REC. DE DEP. BANC. DE REC. VINC. - FNAS		7.359,50
1325.01.99.00.00	REN. DE OUTROS DEP. BANC. DE RECURSOS VINCULADO		6.605,10
1721.22.30.00.00	COTA-PARTE ROYALTIES-CORPEN.FINANC.PELA PRODUC.PETRO-LEI 7.990/89		1.484,10
1721.22.70.00.00	COTA-PARTE DO FUNDO ESPECIAL DO PETRÓLEO - FEP		22.184,94
1721.33.11.10.00	PISO DE ATENÇÃO BÁSICA FIXO (PAB FIXO)		53.400,00
1721.33.11.31.00	SAÚDE DA FAMÍLIA		86.400,00
1721.33.11.32.00	AGENTES COMUNITÁRIOS DE SAÚDE		76.083,00
1721.33.11.33.00	SAÚDE BUCAL		46.200,00
1721.33.11.34.00	COMPENSAÇÃO DE ESPECIFICIDADES REGIONAIS		5.648,64
1721.33.12.30.00	LIMITE FINANCEIRO DA MAC AMBULATORIAL E HOSPITALAR		82.729,00
1721.33.12.14.00	CAPS - CENTRO DE ATENÇÃO PSICOSOCIAL		10.000,00
1721.33.13.20.00	VIGILÂNCIA SANITÁRIA		8.154,51
1721.33.15.10.00	QUALIFICAÇÃO DA GESTÃO DO SUS		2.500,00
1721.34.02.00.00	TRANS.UNIÃO-PROG.ERRAD.TRABAL.INFAN-PETI		15.000,00
1721.34.04.00.00	TRANSFERÊNCIAS DO IGD		13.214,25
1721.34.05.00.00	SERVIÇOS SOCIOEDUCATIVOS PARA JOVENS		29.125,00

*A*

CEARÁ  
GOVERNO MUNICIPAL DE TARRAFAS  
CONSOLIDADO

RELATÓRIO RESUMIDO DA EXECUÇÃO ORÇAMENTÁRIA  
DEMONSTR. DAS RECEITAS DE IMPOSTOS E  
DAS DESPESAS PRÓPRIAS COM SAÚDE  
2º bimestre de 2011 (Março e Abril)

Pag.: 0002

ADCT, Art. 77, Anexo XVI

Valores em R\$

1721.34.06.00.00	PROTEÇÃO SOCIAL BÁSICA	22.500,00
1721.34.07.00.00	PROTEÇÃO SOCIAL BÁSICA - SERVIÇOS ESPECÍFI	5.205,60
1721.35.01.00.00	TRANSFERÊNCIAS DO SALÁRIO-EDUCAÇÃO	59.846,45
1721.35.03.00.00	TRANSFERÊNCIAS DIRETA DO FNDE-PROG. NACIONAL ALIMENTAÇÃO ESCOLAR	33.444,00
1721.35.04.00.00	TRAN.DIR.FNDE REF.AO Progr.NACIONAL DE APOIO TRANSP.ESCOLAR-PNATE	17.206,76
1721.36.00.00.00	TRANSFERÊNCIA FINANCEIRA DO ICMS - DESONERAÇÃO - LE. Nº 87/96	4.133,36
1722.01.13.00.00	COTA-PARTE DA CONTRIBUIÇÃO DE INTERVENÇÃO NO DOMÍNIO ECONÔMICO	12.736,75
1724.01.00.00.00	TRANSF.RECUR.DO FUNDO DE MAN.DESENV. DA EDUCAÇÃO BÁSICA - FUNDEB	1.133.324,50
1724.02.00.00.00	TRANSFERÊNCIA DE RECURSOS DA COMPLEMENTAÇÃO DA UNIÃO AO FUNDEB	599.406,73
1761.99.00.00.00	OUTRAS TRANSFERÊNCIAS DE CONVÊNIO DA UNIÃO	433.280,81
1762.99.00.00.00	OUTRAS TRANSFERÊNCIAS DE CONVÊNIO DOS ESTADOS	9.869,00
1932.99.00.00.00	OUTRAS RESTITUIÇÕES	144,15
1932.99.01.00.00	RECEITA DA DÍVIDA ATIVA NÃO-TRIBUTÁRIA DE OUTRAS REC. - PRINCIPAL	18.515,34
	TOTAL DE OUTRAS RECEITAS ORÇAMENTÁRIAS	2.840.129,54
(-) DEDUÇÃO PARA O FUNDEB		-388.520,47
TOTAL DAS RECEITAS ORÇAMENTÁRIAS		5.105.199,53

DESPESAS COM SAÚDE (POR GRUPO DE NATUREZA DA DESPESA)	DOTAÇÃO ATUALIZADA (c)	DESPESAS LIQUIDADAS	
		ATÉ O BIMESTRE (d)	% d/c
DESPESAS CORRENTES	2.435.800,00	769.692,04	32
PESSOAL E ENCARGOS SOCIAIS	1.490.000,00	438.105,32	29
APLICAÇÕES DIRETAS	1.490.000,00	438.105,32	29
VENCIMENTOS E VANT. FIXAS PESSOAL CIVIL	* 1.440.000,00	437.277,80	30
OBRIGAÇÕES PATRONAIS	* 50.000,00	827,52	2
OUTRAS DESPESAS CORRENTES	945.800,00	331.586,72	35
APLICAÇÕES DIRETAS	945.800,00	331.586,72	35
DIÁRIAS - CIVIL	* 12.000,00	2.480,00	21
MATERIAL DE CONSUMO	* 357.900,00	167.072,18	47
MATERIAL, BEM OU SERV. P/ DEST. GRATUITA	* 6.000,00	0,00	0
SERVIÇOS DE CONSULTORIA	* 109.500,00	44.900,00	41
OUTROS SERV. DE TERCEIROS PESSOA FÍSICA	* 77.400,00	17.489,00	23
OUTROS SERV. DE TERC. PESSOA JURÍDICA	* 320.000,00	72.385,23	23
OBRIGAÇÕES TRIBUTÁRIAS E CONTRIBUTIVAS	* 30.000,00	8.647,18	29
SENTENÇAS JUDICIAIS	* 2.000,00	0,00	0
DESPESAS DE EXERCÍCIOS ANTERIORES	* 1.000,00	700,00	70
INDENIZAÇÕES E RESTITUIÇÕES	* 30.000,00	17.913,13	60
DESPESAS DE CAPITAL	463.000,00	6.929,00	1
INVESTIMENTOS	463.000,00	6.929,00	1
APLICAÇÕES DIRETAS	463.000,00	6.929,00	1
OBRAS E INSTALAÇÕES	* 343.000,00	0,00	0
EQUIPAMENTOS E MATERIAL PERMANENTE	* 90.000,00	6.929,00	8



CEARÁ  
GOVERNO MUNICIPAL DE TARRAFAS  
CONSOLIDADO

RELATÓRIO RESUMIDO DA EXECUÇÃO ORÇAMENTÁRIA  
DEMONSTR. DAS RECEITAS DE IMPOSTOS E  
DAS DESPESAS PRÓPRIAS COM SAÚDE  
2º Bimestre de 2011 (Março a Abril)

Pag.: 0003

ADCT, Art. 77, Anexo XVI

Valores em R\$

ADQUIÇÃO DE IMÓVEIS	9	30.000,00	0,00	0
<b>TOTAL DAS DESPESAS COM SAÚDE (IV) (POR GRUPO DE NATUREZA DA DESPESA)</b>		<b>2.898.800,00</b>	<b>776.621,04</b>	

DESPESAS PRÓPRIAS COM SAÚDE		LIQUIDADAS
DESPESAS COM SAÚDE (valor do item IV)		776.621,04
(-) DESPESAS COM INATIVOS E PENSIONISTAS		0,00
(-) DESPESAS CUSTEADAS COM RECURSOS VINCULADOS À SAÚDE		0,00
(-) RESTOS A PAGAR CANCELADOS - VINCULADOS À SAÚDE		0,00
(-) RESTOS A PAGAR INSCRITOS SEM DISPONIBILIDADE DE RECURSOS PRÓPRIOS		0,00
<b>TOTAL DE DESPESAS PRÓPRIAS COM SAÚDE (V)</b>		<b>776.621,04</b>

PARTICIPAÇÃO DAS DESPESAS PRÓPRIAS COM SAÚDE NA RECEITA DE IMPOSTOS E TRANSF. CONST. E LEGAIS (V / E) | 29,27%

EVLUÇÃO PERCENTUAL MÍNIMO DA DESPESA PRÓPRIA COM SAÚDE / RECEITA DE IMPOSTOS	ANO	APLICADO	MÍNIMO A APLICAR
	2000	0,00%	0,00%
	2001	0,00%	0,00%
	2002	0,00%	0,00%
	2003	0,00%	0,00%
	2004	0,00%	15,00%

DESPESAS COM SAÚDE POR FUNÇÃO / SUBFUNÇÃO	DOTAÇÃO ATUALIZADA (R)	DESPESAS LIQUIDADAS	
		ATÉ O BIMESTRE (F)	% f/e
10-SAÚDE			
122-ADMINISTRAÇÃO GERAL	1.119.500,00	365.381,26	
301-ATENÇÃO BÁSICA	1.527.000,00	411.239,78	
302-ASSISTÊNCIA HOSPITALAR E AMBULATORIAL	159.300,00	0,00	
512-SANEAMENTO BÁSICO URBANO	43.000,00	0,00	
<b>TOTAL DAS DESPESAS</b>	<b>2.898.800,00</b>	<b>776.621,04</b>	

  
Antonio Sérgio L. Leite  
PREFEITO MUNICIPAL  
CPF: 246.663.276-04

  
Maria Livanir Auxiliadora de O. Simião  
Sec. Finanças  
CPF - 712.103.503-00

  
CONTAP Consult. e Serv. Adm. Ltda  
CNPJ: 08.057.354/0001-84  
Contador  
CRC-CE: 63710-5

CEARÁ  
GOVERNO MUNICIPAL DE TARRAFAS  
CONSOLIDADO

RELATÓRIO RESUMIDO DA EXECUÇÃO ORÇAMENTÁRIA  
DEMONST. DAS RECEITAS DE OPERAÇÕES DE CRÉDITO  
E DESPESAS DE CAPITAL  
2º bimestre de 2011 (Março a Abril)

Pag.: 0001

LRF, Art.53, parágrafo 1, inciso I, Anexo XI


Valores em R\$

RECEITAS DE OPERAÇÕES DE CRÉDITO	PREVISÃO ATUALIZADA (a)	RECEITAS REALIZADAS		SALDO A REALIZAR (a-b)
		NO BIMESTRE	ATÉ O BIM. (b)	
RECEITAS DE OPERAÇÕES DE CRÉDITO (I)	0,00	0,00	0,00	0,00

DESPESAS DE CAPITAL	DOTAÇÃO ATUALIZADA (c)	DESPESAS LIQUIDADAS		SALDO A REALIZAR (c-d)
		NO BIMESTRE	ATÉ O BIM. (d)	
4.0.00.00.00 DESPESAS DE CAPITAL	7.024.040,00	228.520,74	426.310,22	6.597.729,78
4.4.00.00.00 INVESTIMENTOS	6.944.040,00	216.714,11	402.035,42	6.542.004,58
4.4.90.00.00 APLICAÇÕES DIRETAS	6.944.040,00	216.714,11	402.035,42	6.542.004,58
4.4.90.51.00 OBRAS E INSTALAÇÕES	6.117.440,00	208.729,96	382.624,67	5.734.815,33
4.4.90.52.00 EQUIPAMENTOS E MATERIAL PERMANENTE	716.600,00	7.984,15	19.410,75	697.189,25
4.4.90.61.00 AQUISIÇÃO DE IMÓVEIS	110.000,00	0,00	0,00	110.000,00
4.6.00.00.00 AMORTIZAÇÃO DA DÍVIDA	80.000,00	11.806,63	24.274,80	55.725,20
4.6.90.00.00 APLICAÇÕES DIRETAS	80.000,00	11.806,63	24.274,80	55.725,20
4.6.90.71.00 PRINCIPAL DA DÍVIDA CONTRATUAL RESGATADA	80.000,00	11.806,63	24.274,80	55.725,20
DESPESA DE CAPITAL LIQUIDA (II)	7.024.040,00	228.520,74	426.310,22	6.597.729,78
DIFERENÇA ( I - II )	-7.024.040,00	-228.520,74	-426.310,22	—

  
Antonia Simão L. Leite  
PREFEITA MUNICIPAL  
CPF - 246.663.273-04

  
Maria Livanir Auzir de O. Simião  
Sec. Finanças  
CPF - 712.103.503-00

  
CONTAP Consult. e Serv. Adm. Ltda  
CNPJ: 08.057.354/0001-84  
Contador  
CRC-CE: 637/O-5

CEARÁ  
GOVERNO MUNICIPAL DE TARRAFAS  
CONSOLIDADO

RELATÓRIO RESUMIDO DA EXECUÇÃO ORÇAMENTÁRIA  
DEMONST. DA RECEITA DE ALIENAÇÃO DE ATIVOS  
E APLICAÇÃO DOS RECURSOS

Pag.: 0001

2º bimestre de 2011 (Março a Abril)

LRF, Art.53, parágrafo 1º inciso III, Anexo XIV

Valores em R\$


RECEITAS	PREVISÃO ATUALIZADA (a)	RECEITAS REALIZADAS (b)	SALDO A REALIZAR (a-b)
2200.00.00.00.00 ALIENAÇÕES DE BENS	10.000,00	0,00	10.000,00
2210.00.00.00.00 ALIENAÇÃO DE BENS MÓVEIS	10.000,00	0,00	10.000,00
2219.00.00.00.00 ALIENAÇÃO DE OUTROS BENS MÓVEIS	10.000,00	0,00	10.000,00
<b>TOTAL DAS RECEITAS</b>	<b>10.000,00</b>	<b>0,00</b>	<b>10.000,00</b>

DESPESAS	DOTAÇÃO ATUALIZADA (c)	DESPESAS LIQUIDADAS (d)	SALDO A REALIZAR (c-d)
<b>TOTAL DAS DESPESAS</b>			

SALDO FINANCEIRO A APLICAR	EXERCÍCIO ANTERIOR (e)	DO EXERCÍCIO (f= b-d)	SALDO ATUAL (e+f)

  
Antonia Simão L. Leite  
PREFEITA MUNICIPAL  
CPF: 246.863.273-04

  
Maria Livanir Auzir de O. Simião  
Sec. Finanças  
CPF - 712.103.503-00

  
CONTAP-Consult e Serv. Adm. Ltda  
CNPJ: 08.057.354/0001-84  
Contador  
CRC-CE: 637/0-5