


DECLARAÇÃO

Em cumprimento ao art. 3º, § 3º e art. 4º, inciso I da Instrução Normativa do TCE/CE nº 01/2023, DECLARO, para fins de prova junto a esse Órgão de Controle Externo e sob as penas da Lei, que o Relatório Resumido da Execução Orçamentária - RREO do Município de TARRAFAS, relativo ao 3º (terceiro) Bimestre do ano de 2024 (maio/junho), foi publicado em 29 de julho de 2024, contendo os elementos dispostos nos artigos 52 e 53, combinados com o art. 48 da Lei Complementar nº 101, de 04 de maio de 2000, conforme EDITAL DE PUBLICAÇÃO anexo.

Governo do Município de TARRAFAS-CE, 29 de julho de 2024.

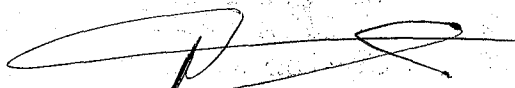

Joselita Luana Rodrigues Romão
Secretária de Adm. e Finanças



EDITAL DE PUBLICAÇÃO

O Prefeito do Município de TARRAFAS, Estado do Ceará, conforme determina a Instrução Normativa nº 01/2023 do TCE/CE e de conformidade com a determinação contida na Lei Complementar nº 101, de 04 de maio de 2000 (Lei de Responsabilidade Fiscal), TORNA PÚBLICO, nesta data, mediante afixação no rol de entrada da Prefeitura e no site www.tarrafas.ce.gov.br e em demais locais de amplo acesso público, o Relatório Resumido da Execução Orçamentária - RREO, acompanhado dos demonstrativos de que tratam os artigos 52 e 53, combinados com o art. 48 da Lei Complementar nº 101/2000, referente ao 3º (terceiro) Bimestre (maio/junho).

Governo do Município de TARRAFAS-CE, 29 de julho de 2024.


Tertuliano Cândido Martins de Araújo
Prefeito Municipal de Tarrafas

RREO - ANEXO 1 (LRF, Art 52, inciso I, alínea 'a' e 'b' do inciso II e § 1o.)

R\$ 1,00

| RECEITAS ORÇAMENTÁRIAS | PREVISÃO INICIAL | PREVISÃO ATUALIZADA (a) | RECEITAS REALIZADAS | | | | SALDO A REALIZAR (a-c) |
|---|---------------------|-------------------------------|---------------------|----------|-----------------------|----------|------------------------------|
| | | | NO BIMESTRE (b) | % b/a | ATÉ O BIMESTRE (c) | % c/a | |
| RECEITAS (exceto intra-orçamentárias) (I) | 53.721.578,28 | 53.721.578,28 | 6.954.353,79 | 12,95 | 20.121.348,76 | 37,45 | 33.600.229,52 |
| RECEITAS CORRENTES | 50.212.274,28 | 50.212.274,28 | 6.954.353,79 | 13,85 | 20.121.348,76 | 40,07 | 30.090.925,52 |
| IMPOSTOS, TAXAS E CONTRIBUIÇÕES DE MELHORIA | 452.800,00 | 452.800,00 | 54.212,37 | 11,97 | 140.846,63 | 31,11 | 311.953,37 |
| Impostos | 432.000,00 | 432.000,00 | 53.309,06 | 12,34 | 139.542,11 | 32,30 | 292.457,89 |
| Taxas | 17.500,00 | 17.500,00 | 903,31 | 5,16 | 1.304,52 | 7,45 | 16.195,48 |
| Contribuição de melhoria | 3.300,00 | 3.300,00 | 0,00 | 0,00 | 0,00 | 0,00 | 3.300,00 |
| CONTRIBUIÇÕES | 0,00 | 0,00 | 0,00 | 0,00 | 0,00 | 0,00 | 0,00 |
| Contribuições sociais | 0,00 | 0,00 | 0,00 | 0,00 | 0,00 | 0,00 | 0,00 |
| Contribuições econômicas | 0,00 | 0,00 | 0,00 | 0,00 | 0,00 | 0,00 | 0,00 |
| Contribuição para entidades privadas de serviços social e de formação profissional. | 0,00 | 0,00 | 0,00 | 0,00 | 0,00 | 0,00 | 0,00 |
| Contribuição para o custeio do serviço de iluminação pública | 0,00 | 0,00 | 0,00 | 0,00 | 0,00 | 0,00 | 0,00 |
| RECEITA PATRIMONIAL | 221.500,00 | 221.500,00 | 13.939,99 | 6,29 | 35.536,14 | 16,04 | 185.963,86 |
| Exploração do Patrimônio Imobiliário do Estado | 3.000,00 | 3.000,00 | 0,00 | 0,00 | 0,00 | 0,00 | 3.000,00 |
| Valores mobiliários | 218.500,00 | 218.500,00 | 13.939,99 | 6,38 | 35.536,14 | 16,26 | 182.963,86 |
| Delegação de Serviços Públicos Mediante Concessão, Permissão, Autorização ou Licença. | 0,00 | 0,00 | 0,00 | 0,00 | 0,00 | 0,00 | 0,00 |
| Exploração de Recursos Naturais. | 0,00 | 0,00 | 0,00 | 0,00 | 0,00 | 0,00 | 0,00 |
| Exploração do Patrimônio Intangível. | 0,00 | 0,00 | 0,00 | 0,00 | 0,00 | 0,00 | 0,00 |
| Cessão de Direitos. | 0,00 | 0,00 | 0,00 | 0,00 | 0,00 | 0,00 | 0,00 |
| Demais Receitas Patrimoniais. | 0,00 | 0,00 | 0,00 | 0,00 | 0,00 | 0,00 | 0,00 |
| RECEITA AGROPECUÁRIA | 0,00 | 0,00 | 0,00 | 0,00 | 0,00 | 0,00 | 0,00 |
| RECEITA INDUSTRIAL | 0,00 | 0,00 | 0,00 | 0,00 | 0,00 | 0,00 | 0,00 |
| RECEITA DE SERVIÇOS | 1.300,00 | 1.300,00 | 0,00 | 0,00 | 0,00 | 0,00 | 1.300,00 |
| Serviços Administrativos e Comerciais Gerais | 0,00 | 0,00 | 0,00 | 0,00 | 0,00 | 0,00 | 0,00 |
| Serviços e Atividades Referentes à Navegação e ao Transporte | 0,00 | 0,00 | 0,00 | 0,00 | 0,00 | 0,00 | 0,00 |

| | | | | | | | | |
|--|----------------------|----------------------|---------------------|--------------|----------------------|--------------|----------------------|----------|
| Serviços e Atividades Referentes à Saúde | 0,00 | 0,00 | 0,00 | 0,00 | 0,00 | 0,00 | 0,00 | 0,00 |
| Serviços e Atividades Financeiras | 0,00 | 0,00 | 0,00 | 0,00 | 0,00 | 0,00 | 0,00 | 0,00 |
| Outros Serviços | 1.300,00 | 1.300,00 | 0,00 | 0,00 | 0,00 | 0,00 | 0,00 | 1.300,00 |
| TRANSFERÊNCIAS CORRENTES | 49.344.674,28 | 49.344.674,28 | 6.886.201,43 | 13,96 | 19.942.127,80 | 40,41 | 29.402.546,48 | |
| Transferências da União e de suas Entidades | 30.853.074,28 | 30.853.074,28 | 4.671.488,64 | 15,14 | 13.237.498,28 | 42,90 | 17.615.576,00 | |
| Transferências dos Estados e do Distrito Federal e de suas Entidades | 10.789.200,00 | 10.789.200,00 | 1.170.427,27 | 10,85 | 3.556.521,29 | 32,96 | 7.232.678,71 | |
| Transferências dos Municípios e de suas Entidades | 0,00 | 0,00 | 0,00 | 0,00 | 0,00 | 0,00 | 0,00 | |
| Transferências de Instituições Privadas | 0,00 | 0,00 | 0,00 | 0,00 | 0,00 | 0,00 | 0,00 | |
| Transferências de Outras Instituições Públicas | 7.702.400,00 | 7.702.400,00 | 1.044.285,52 | 13,56 | 3.148.108,23 | 40,87 | 4.554.291,77 | |
| Transferências do Exterior | 0,00 | 0,00 | 0,00 | 0,00 | 0,00 | 0,00 | 0,00 | |
| Outras transferências | 0,00 | 0,00 | 0,00 | 0,00 | 0,00 | 0,00 | 0,00 | |
| OUTRAS RECEITAS CORRENTES | 192.000,00 | 192.000,00 | 0,00 | 0,00 | 2.838,19 | 1,48 | 189.161,81 | |
| Multas Administrativas, Contratuais e Judiciais | 26.000,00 | 26.000,00 | 0,00 | 0,00 | 0,00 | 0,00 | 26.000,00 | |
| Indenizações, Restituições e Ressarcimentos | 136.000,00 | 136.000,00 | 0,00 | 0,00 | 2.838,19 | 2,09 | 133.161,81 | |
| Sêns, Direitos e Valores Incorporados ao Patrimônio Público | 0,00 | 0,00 | 0,00 | 0,00 | 0,00 | 0,00 | 0,00 | |
| Multas e Juros de Mora das Receitas de Capital | 0,00 | 0,00 | 0,00 | 0,00 | 0,00 | 0,00 | 0,00 | |
| Demais Receitas Correntes | 30.000,00 | 30.000,00 | 0,00 | 0,00 | 0,00 | 0,00 | 30.000,00 | |
| RECEITAS DE CAPITAL | 3.509.304,00 | 3.509.304,00 | 0,00 | 0,00 | 0,00 | 0,00 | 3.509.304,00 | |
| OPERAÇÕES DE CRÉDITO | 1.000.000,00 | 1.000.000,00 | 0,00 | 0,00 | 0,00 | 0,00 | 1.000.000,00 | |
| Operações de crédito - Mercado Interno | 1.000.000,00 | 1.000.000,00 | 0,00 | 0,00 | 0,00 | 0,00 | 1.000.000,00 | |
| Operações de crédito - Mercado Externo | 0,00 | 0,00 | 0,00 | 0,00 | 0,00 | 0,00 | 0,00 | |
| ALIENAÇÃO DE BENS | 80.000,00 | 80.000,00 | 0,00 | 0,00 | 0,00 | 0,00 | 80.000,00 | |
| Alienação de Bens Móveis | 30.000,00 | 30.000,00 | 0,00 | 0,00 | 0,00 | 0,00 | 30.000,00 | |
| Alienação de Bens Imóveis | 50.000,00 | 50.000,00 | 0,00 | 0,00 | 0,00 | 0,00 | 50.000,00 | |
| Alienação de Bens Intangíveis | 0,00 | 0,00 | 0,00 | 0,00 | 0,00 | 0,00 | 0,00 | |
| AMORTIZAÇÕES DE EMPRÉSTIMOS | 0,00 | 0,00 | 0,00 | 0,00 | 0,00 | 0,00 | 0,00 | |
| TRANSFERÊNCIAS DE CAPITAL | 2.429.304,00 | 2.429.304,00 | 0,00 | 0,00 | 0,00 | 0,00 | 2.429.304,00 | |
| Transferências da União e de suas Entidades | 1.458.072,00 | 1.458.072,00 | 0,00 | 0,00 | 0,00 | 0,00 | 1.458.072,00 | |
| Transferências dos Estados e do Distrito Federal e de suas Entidades | 971.232,00 | 971.232,00 | 0,00 | 0,00 | 0,00 | 0,00 | 971.232,00 | |
| Transferências dos Municípios e de suas Entidades | 0,00 | 0,00 | 0,00 | 0,00 | 0,00 | 0,00 | 0,00 | |
| Transferências de Instituições Privadas | 0,00 | 0,00 | 0,00 | 0,00 | 0,00 | 0,00 | 0,00 | |
| Transferências de Outras Instituições Públicas | 0,00 | 0,00 | 0,00 | 0,00 | 0,00 | 0,00 | 0,00 | |

| | | | | | | | | | | | | | | | | | | | |
|---|--|------|--|------|--|------|--|------|--|------|--|------|--|------|--|------|--|------|--|
| Transferências do Exterior | | 0,00 | | 0,00 | | 0,00 | | 0,00 | | 0,00 | | 0,00 | | 0,00 | | 0,00 | | 0,00 | |
| Demais Transferências de Capital | | 0,00 | | 0,00 | | 0,00 | | 0,00 | | 0,00 | | 0,00 | | 0,00 | | 0,00 | | 0,00 | |
| OUTRAS RECEITAS DE CAPITAL | | 0,00 | | 0,00 | | 0,00 | | 0,00 | | 0,00 | | 0,00 | | 0,00 | | 0,00 | | 0,00 | |
| Integralização do Capital Social | | 0,00 | | 0,00 | | 0,00 | | 0,00 | | 0,00 | | 0,00 | | 0,00 | | 0,00 | | 0,00 | |
| Remuneração das Disponibilidades do Tesouro | | 0,00 | | 0,00 | | 0,00 | | 0,00 | | 0,00 | | 0,00 | | 0,00 | | 0,00 | | 0,00 | |
| Resgate de Títulos do Tesouro | | 0,00 | | 0,00 | | 0,00 | | 0,00 | | 0,00 | | 0,00 | | 0,00 | | 0,00 | | 0,00 | |
| Demais Receitas de Capital | | 0,00 | | 0,00 | | 0,00 | | 0,00 | | 0,00 | | 0,00 | | 0,00 | | 0,00 | | 0,00 | |

AS





| | | | | | | | | |
|---|---------------|---------------|--------------|-------|---------------|-------|---------------|------|
| RECEITAS (intra-orçamentárias) (II) | 0,00 | 0,00 | 0,00 | 0,00 | 0,00 | 0,00 | 0,00 | 0,00 |
| SUBTOTAL DAS RECEITAS (III) = (I + II) | 53.721.578,28 | 53.721.578,28 | 6.954.353,79 | 12,95 | 20.121.348,76 | 37,45 | 33.600.229,52 | |
| OPERAÇÕES DE CRÉDITO / REFINANCIAMENTO (IV) | | | | | | | | |
| OPERAÇÕES DE CRÉDITO - MERCADO INTERNO | | | | | | | | |
| Mobiliária | | | | | | | | |
| Contratual | | | | | | | | |
| OPERAÇÕES DE CRÉDITO - MERCADO EXTERNO | | | | | | | | |
| Mobiliária | | | | | | | | |
| Contratual | | | | | | | | |
| TOTAL DAS RECEITAS (V) = (III + IV) | 53.721.578,28 | 53.721.578,28 | 6.954.353,79 | 12,95 | 20.121.348,76 | 37,45 | 33.600.229,52 | |
| DÉFICIT (VI)(1) | - | - | - | - | 0,00 | - | - | |
| TOTAL COM DÉFICIT (VII) = (V+VI) | 53.721.578,28 | 53.721.578,28 | 6.954.353,79 | 12,95 | 20.121.348,76 | 37,45 | 33.600.229,52 | |
| SALDOS DE EXERCÍCIOS ANTERIORES | 0,00 | 0,00 | - | - | 0,00 | - | - | |
| Recursos arrecadados em exercícios anteriores - RPPS | 0,00 | 0,00 | - | - | - | - | - | |
| Superávit financeiro utilizado para créditos adicionais | - | 0,00 | - | - | 0,00 | - | - | |

| DESPESAS ORÇAMENTÁRIAS | DOTAÇÃO INICIAL (d) | DOTAÇÃO ATUALIZADA (e) | DESPESAS EMPENHADAS | | SALDO (g)=(e-f) | DESPESAS LIQUIDADAS | | SALDO (i)=(e-h) | DESPESAS PAGAS ATÉ O BIMESTRE (j) |
|--|---------------------|------------------------|---------------------|--------------------|-----------------|---------------------|--------------------|-----------------|-----------------------------------|
| | | | NO BIMESTRE | ATÉ O BIMESTRE (f) | | NO BIMESTRE | ATÉ O BIMESTRE (h) | | |
| DESPESAS (exceto intr orçamentárias)(VIII) | 53.721.578,28 | 53.721.578,28 | 5.869.796,86 | 22.710.154,82 | 31.011.423,46 | 6.795.763,70 | 18.873.185,19 | 34.848.393,09 | 15.736.194,93 |
| DESPESAS CORRENTES | 41.583.420,28 | 42.961.203,28 | 5.373.371,63 | 21.468.384,22 | 21.492.819,06 | 6.299.338,47 | 17.635.134,59 | 25.326.068,69 | 14.601.317,67 |
| Pessoal e encargos so | 24.802.915,06 | 24.862.015,06 | 2.940.000,00 | 14.008.405,31 | 10.853.609,75 | 3.811.858,06 | 11.347.592,97 | 13.514.422,09 | 9.673.789,03 |
| Juros e encargos da d | 15.000,00 | 15.000,00 | 0,00 | 0,00 | 15.000,00 | 0,00 | 0,00 | 15.000,00 | 0,00 |
| Outras despesas corre | 16.765.505,22 | 18.084.188,22 | 2.433.371,63 | 7.459.978,91 | 10.624.209,31 | 2.487.480,41 | 6.287.541,62 | 11.796.646,60 | 4.927.528,64 |

AS

| | | | | | | | | | |
|-----------------------|---------------|---------------|------------|--------------|--------------|------------|--------------|--------------|--------------|
| DESPESAS DE CAPITAL | 11.788.158,00 | 10.410.375,00 | 496.425,23 | 1.241.770,60 | 9.168.604,40 | 496.425,23 | 1.238.050,60 | 9.172.324,40 | 1.134.877,26 |
| Investimentos | 10.420.558,00 | 9.320.624,00 | 179.673,34 | 370.427,78 | 8.950.196,22 | 179.673,34 | 366.707,78 | 8.953.916,22 | 263.534,44 |
| Amortização de dívida | 1.367.600,00 | 1.089.751,00 | 316.751,89 | 871.342,82 | 218.408,18 | 316.751,89 | 871.342,82 | 218.408,18 | 871.342,82 |



RELATÓRIO RESUMIDO DA EXECUÇÃO ORÇAMENTÁRIA
 BALANÇO ORÇAMENTÁRIO
 ORÇAMENTOS FISCAL E DA SEGURIDADE SOCIAL
 3º bimestre de 2024 (Maio a Junho)

| | | | | | | | | | |
|---|---------------|---------------|--------------|---------------|---------------|--------------|---------------|---------------|---------------|
| RESERVA DE CONTIGÊNCIA | 350.000,00 | 350.000,00 | 0,00 | 0,00 | 350.000,00 | 0,00 | 0,00 | 350.000,00 | 0,00 |
| DESPESAS (Intra- orçamentárias)(IX) | 0,00 | 0,00 | 0,00 | 0,00 | 0,00 | 0,00 | 0,00 | 0,00 | 0,00 |
| SUBTOTAL DAS DESPESAS(X)=(VIII+IX) | 53.721.578,28 | 53.721.578,28 | 5.869.796,86 | 22.710.154,82 | 31.011.423,46 | 6.795.763,70 | 18.873.185,19 | 34.848.393,09 | 15.736.194,93 |
| AMORTIZAÇÃO DA DÍVIDA REFINANCIAMENTO (XI) | | | | | | | | | |
| AMORT. DA DÍVIDA INT | | | | | | | | | |
| Dívida mobiliária | | | | | | | | | |
| Dívida contratual | | | | | | | | | |
| AMORT. DA DÍVIDA EXT | | | | | | | | | |
| Dívida mobiliária | | | | | | | | | |
| Dívida contratual | | | | | | | | | |
| TOTAL DAS DESPESAS (XII)=(X+XI) | 53.721.578,28 | 53.721.578,28 | 5.869.796,86 | 22.710.154,82 | 31.011.423,46 | 6.795.763,70 | 18.873.185,19 | 34.848.393,09 | 15.736.194,93 |
| SUPERÁVIT (XIII) | - | - | - | 0,00 | - | - | 1.248.163,57 | - | 4.385.153,83 |
| TOTAL COM SUPERÁVIT (XIV)=(XII+XIII) | 53.721.578,28 | 53.721.578,28 | 5.869.796,86 | 22.710.154,82 | | 6.795.763,70 | 20.121.348,76 | | 20.121.348,76 |
| RESERVA DO RPPS | 0,00 | 0,00 | 0,00 | 0,00 | 0,00 | 0,00 | 0,00 | 0,00 | 0,00 |

FONTE: SISTEMA: Aspec Informática - UNIDADE RESPONSÁVEL: Prefeitura Municipal de Tarrafas - DATA DA EMISSÃO: 29/07/2024 - HORA DA EMISSÃO: 09:27:33

(1) O déficit será apurado pela diferença entre a receita realizada e a despesa liquidada nos cinco primeiros bimestres e a despesa empenhada no último bimestre.

NOTA:

RELATÓRIO RESUMIDO DA EXECUÇÃO ORÇAMENTÁRIA
 BALANÇO ORÇAMENTÁRIO
 ORÇAMENTOS FISCAL E DA SEGURIDADE SOCIAL
 3º bimestre de 2024 (Maio a Junho)


| RECEITAS INTRA-ORÇAMENTÁRIAS | PREVISÃO INICIAL | PREVISÃO ATUALIZADA (a) | RECEITAS REALIZADAS | | | | SALDO A REALIZAR (a-c) |
|--|------------------|-------------------------|---------------------|-------|--------------------|-------|------------------------|
| | | | NO BIMESTRE (b) | % b/a | ATÉ O BIMESTRE (c) | % c/a | |
| RECEITAS (intra-orçamentárias) (II) | 0,00 | 0,00 | 0,00 | 0,00 | 0,00 | 0,00 | 0,00 |
| RECEITAS CORRENTES | 0,00 | 0,00 | 0,00 | 0,00 | 0,00 | 0,00 | 0,00 |
| IMPOSTOS, TAXAS E CONTRIBUIÇÕES DE MELHORIA | 0,00 | 0,00 | 0,00 | 0,00 | 0,00 | 0,00 | 0,00 |
| Impostos | 0,00 | 0,00 | 0,00 | 0,00 | 0,00 | 0,00 | 0,00 |
| Taxas | 0,00 | 0,00 | 0,00 | 0,00 | 0,00 | 0,00 | 0,00 |
| Contribuição de melhoria | 0,00 | 0,00 | 0,00 | 0,00 | 0,00 | 0,00 | 0,00 |
| CONTRIBUIÇÕES | 0,00 | 0,00 | 0,00 | 0,00 | 0,00 | 0,00 | 0,00 |
| Contribuições sociais | 0,00 | 0,00 | 0,00 | 0,00 | 0,00 | 0,00 | 0,00 |
| Contribuições econômicas | 0,00 | 0,00 | 0,00 | 0,00 | 0,00 | 0,00 | 0,00 |
| Contribuição para entidades privadas de serviços social e de formação profissional | 0,00 | 0,00 | 0,00 | 0,00 | 0,00 | 0,00 | 0,00 |
| Contribuição para o custeio do serviço de iluminação pública | 0,00 | 0,00 | 0,00 | 0,00 | 0,00 | 0,00 | 0,00 |
| RECEITA PATRIMONIAL | 0,00 | 0,00 | 0,00 | 0,00 | 0,00 | 0,00 | 0,00 |
| Exploração do Patrimônio Imobiliário do Estado | 0,00 | 0,00 | 0,00 | 0,00 | 0,00 | 0,00 | 0,00 |
| Valores mobiliários | 0,00 | 0,00 | 0,00 | 0,00 | 0,00 | 0,00 | 0,00 |
| Delegação de Serviços Públicos Mediante Concessão, Permissão, Autorização ou Licença | 0,00 | 0,00 | 0,00 | 0,00 | 0,00 | 0,00 | 0,00 |
| Exploração de Recursos Naturais | 0,00 | 0,00 | 0,00 | 0,00 | 0,00 | 0,00 | 0,00 |
| Exploração do Patrimônio Intangível | 0,00 | 0,00 | 0,00 | 0,00 | 0,00 | 0,00 | 0,00 |
| Cessão de Direitos | 0,00 | 0,00 | 0,00 | 0,00 | 0,00 | 0,00 | 0,00 |
| Demais Receitas Patrimoniais | 0,00 | 0,00 | 0,00 | 0,00 | 0,00 | 0,00 | 0,00 |
| RECEITA AGROPECUÁRIA | 0,00 | 0,00 | 0,00 | 0,00 | 0,00 | 0,00 | 0,00 |
| RECEITA INDUSTRIAL | 0,00 | 0,00 | 0,00 | 0,00 | 0,00 | 0,00 | 0,00 |
| RECEITA DE SERVIÇOS | 0,00 | 0,00 | 0,00 | 0,00 | 0,00 | 0,00 | 0,00 |
| Serviços Administrativos e Comerciais Gerais | 0,00 | 0,00 | 0,00 | 0,00 | 0,00 | 0,00 | 0,00 |
| Serviços e Atividades Referentes à Navegação e ao Transporte | 0,00 | 0,00 | 0,00 | 0,00 | 0,00 | 0,00 | 0,00 |
| Serviços e Atividades Referentes à Saúde | 0,00 | 0,00 | 0,00 | 0,00 | 0,00 | 0,00 | 0,00 |
| Serviços e Atividades Financeiras | 0,00 | 0,00 | 0,00 | 0,00 | 0,00 | 0,00 | 0,00 |

| | | | | | | | | |
|--|------|------|------|------|------|------|------|------|
| Outros serviços | 0,00 | 0,00 | 0,00 | 0,00 | 0,00 | 0,00 | 0,00 | 0,00 |
| TRANSFERÊNCIAS CORRENTES | 0,00 | 0,00 | 0,00 | 0,00 | 0,00 | 0,00 | 0,00 | 0,00 |
| Transferências da União e de suas Entidades | 0,00 | 0,00 | 0,00 | 0,00 | 0,00 | 0,00 | 0,00 | 0,00 |
| Transferências dos Estados e do Distrito Federal e de suas Entidades | 0,00 | 0,00 | 0,00 | 0,00 | 0,00 | 0,00 | 0,00 | 0,00 |
| Transferências dos Municípios e de suas Entidades | 0,00 | 0,00 | 0,00 | 0,00 | 0,00 | 0,00 | 0,00 | 0,00 |
| Transferências de Instituições Privadas | 0,00 | 0,00 | 0,00 | 0,00 | 0,00 | 0,00 | 0,00 | 0,00 |
| Transferências de Outras Instituições Públicas | 0,00 | 0,00 | 0,00 | 0,00 | 0,00 | 0,00 | 0,00 | 0,00 |
| Transferências do Exterior | 0,00 | 0,00 | 0,00 | 0,00 | 0,00 | 0,00 | 0,00 | 0,00 |
| Outras transferências | 0,00 | 0,00 | 0,00 | 0,00 | 0,00 | 0,00 | 0,00 | 0,00 |
| OUTRAS RECEITAS CORRENTES | 0,00 | 0,00 | 0,00 | 0,00 | 0,00 | 0,00 | 0,00 | 0,00 |
| Multas Administrativas, Contratuais e Judiciais | 0,00 | 0,00 | 0,00 | 0,00 | 0,00 | 0,00 | 0,00 | 0,00 |
| Indenizações, Restituições e Ressarcimentos | 0,00 | 0,00 | 0,00 | 0,00 | 0,00 | 0,00 | 0,00 | 0,00 |
| Bens, Direitos e Valores Incorporados ao Patrimônio Público | 0,00 | 0,00 | 0,00 | 0,00 | 0,00 | 0,00 | 0,00 | 0,00 |
| Multas e Juros de Mora das Receitas de Capital | 0,00 | 0,00 | 0,00 | 0,00 | 0,00 | 0,00 | 0,00 | 0,00 |
| Demais Receitas Correntes | 0,00 | 0,00 | 0,00 | 0,00 | 0,00 | 0,00 | 0,00 | 0,00 |
| RECEITAS DE CAPITAL | 0,00 | 0,00 | 0,00 | 0,00 | 0,00 | 0,00 | 0,00 | 0,00 |
| OPERAÇÕES DE CRÉDITO | 0,00 | 0,00 | 0,00 | 0,00 | 0,00 | 0,00 | 0,00 | 0,00 |
| Operações de crédito - Mercado Interno | 0,00 | 0,00 | 0,00 | 0,00 | 0,00 | 0,00 | 0,00 | 0,00 |
| Operações de crédito - Mercado Externo | 0,00 | 0,00 | 0,00 | 0,00 | 0,00 | 0,00 | 0,00 | 0,00 |
| ALIENAÇÃO DE BENS | 0,00 | 0,00 | 0,00 | 0,00 | 0,00 | 0,00 | 0,00 | 0,00 |
| Alienação de Bens Móveis | 0,00 | 0,00 | 0,00 | 0,00 | 0,00 | 0,00 | 0,00 | 0,00 |
| Alienação de Bens Imóveis | 0,00 | 0,00 | 0,00 | 0,00 | 0,00 | 0,00 | 0,00 | 0,00 |
| Alienação de Bens Intangíveis | 0,00 | 0,00 | 0,00 | 0,00 | 0,00 | 0,00 | 0,00 | 0,00 |
| AMORTIZAÇÕES DE EMPRÉSTIMOS | 0,00 | 0,00 | 0,00 | 0,00 | 0,00 | 0,00 | 0,00 | 0,00 |
| TRANSFERÊNCIAS DE CAPITAL | 0,00 | 0,00 | 0,00 | 0,00 | 0,00 | 0,00 | 0,00 | 0,00 |
| Transferências da União e de suas Entidades | 0,00 | 0,00 | 0,00 | 0,00 | 0,00 | 0,00 | 0,00 | 0,00 |
| Transferências dos Estados e do Distrito Federal e de suas Entidades | 0,00 | 0,00 | 0,00 | 0,00 | 0,00 | 0,00 | 0,00 | 0,00 |
| Transferências dos Municípios e de suas Entidades | 0,00 | 0,00 | 0,00 | 0,00 | 0,00 | 0,00 | 0,00 | 0,00 |
| Transferências de Instituições Privadas | 0,00 | 0,00 | 0,00 | 0,00 | 0,00 | 0,00 | 0,00 | 0,00 |
| Transferências de Outras Instituições Públicas | 0,00 | 0,00 | 0,00 | 0,00 | 0,00 | 0,00 | 0,00 | 0,00 |
| Transferências do Exterior | 0,00 | 0,00 | 0,00 | 0,00 | 0,00 | 0,00 | 0,00 | 0,00 |
| Demais Transferências de Capital | 0,00 | 0,00 | 0,00 | 0,00 | 0,00 | 0,00 | 0,00 | 0,00 |

| | | | | | | | | |
|---|------|------|------|------|------|------|------|------|
| OUTRAS RECEITAS DE CAPITAL | 0,00 | 0,00 | 0,00 | 0,00 | 0,00 | 0,00 | 0,00 | 0,00 |
| Integralização do Capital Social | 0,00 | 0,00 | 0,00 | 0,00 | 0,00 | 0,00 | 0,00 | 0,00 |
| Remuneração das Disponibilidades do Tesouro | 0,00 | 0,00 | 0,00 | 0,00 | 0,00 | 0,00 | 0,00 | 0,00 |
| Resgate de Títulos do Tesouro | 0,00 | 0,00 | 0,00 | 0,00 | 0,00 | 0,00 | 0,00 | 0,00 |
| Demais Receitas de Capital | 0,00 | 0,00 | 0,00 | 0,00 | 0,00 | 0,00 | 0,00 | 0,00 |

| DESPESAS INTRA-ORÇAMENTÁRIAS | DOTAÇÃO INICIAL (d) | DOTAÇÃO ATUALIZADA (e) | DESPESAS EMPENHADAS | | SALDO (g)=(e-f) | DESPESAS LIQUIDADAS | | SALDO (i)=(e-i) | DESPESAS PAGAS ATÉ O BIMESTRE (j) |
|--|---------------------------|------------------------------|---------------------|--------------------------|--------------------|---------------------|--------------------------|--------------------|--|
| | | | NO BIMESTRE | ATÉ O BIMESTRE (f) | | NO BIMESTRE | ATÉ O BIMESTRE (h) | | |
| | | | | | | | | | |
| DESPESAS (intra- orçamentárias)(xx) | 0,00 | 0,00 | 0,00 | 0,00 | 0,00 | 0,00 | 0,00 | 0,00 | 0,00 |
| DESPESAS CORRENTES | 0,00 | 0,00 | 0,00 | 0,00 | 0,00 | 0,00 | 0,00 | 0,00 | 0,00 |
| Pessoal e encargos so | 0,00 | 0,00 | 0,00 | 0,00 | 0,00 | 0,00 | 0,00 | 0,00 | 0,00 |
| Juros e encargos da d | 0,00 | 0,00 | 0,00 | 0,00 | 0,00 | 0,00 | 0,00 | 0,00 | 0,00 |
| Outras despesas corre | 0,00 | 0,00 | 0,00 | 0,00 | 0,00 | 0,00 | 0,00 | 0,00 | 0,00 |
| DESPESAS DE CAPITAL | 0,00 | 0,00 | 0,00 | 0,00 | 0,00 | 0,00 | 0,00 | 0,00 | 0,00 |
| RESERVA DE CONTINGÊNCIA | 0,00 | 0,00 | 0,00 | 0,00 | 0,00 | 0,00 | 0,00 | 0,00 | 0,00 |


 TERTULIANO CANDIDO MARTIM DE ARAUJO
 PREFEITO


 DAGEY COSTA CONSULTORIA-ASSESSORIA EMP
 CONTADOR CRC-CE 002257/O-5


 JOSELETA LUANA RODRIGUES ROMÃO
 Secretária de Adm e Finanças


 WESLEY BEZERRA MARTINO
 CONTROLADOR GERAL DO MUNICÍPIO

| FUNÇÃO / SUBFUNÇÃO | DOTAÇÃO INICIAL | DOTAÇÃO ATUALIZADA | DESPESAS EMPENHADAS | | | SALDO (c) = (a-b) | DESPESAS LIQUIDADAS | | | SALDO (e) = (a-d) |
|---|-----------------|--------------------|---------------------|--------------------|--------------|-------------------|---------------------|--------------------|--------------|-------------------|
| | | | NO BIMESTRE | ATÉ O BIMESTRE (b) | %(b/total b) | | NO BIMESTRE | ATÉ O BIMESTRE (d) | %(d/total d) | |
| | | | | | | | | | | |
| DESPESAS (EXCETO INTRA-ORÇAMENTARIAS) (1) | 53.721.578,28 | 53.721.578,28 | 5.869.796,86 | 22.710.154,82 | 100,00 | 31.011.423,46 | 6.795.763,70 | 18.873.185,19 | 100,00 | 34.848.393,09 |
| LEGISLATIVA | 1.819.170,94 | 1.819.170,94 | 364.219,34 | 1.180.834,96 | 5,20 | 638.335,98 | 452.794,84 | 1.020.598,60 | 5,41 | 798.572,34 |
| Ação Legislativa | 1.819.170,94 | 1.819.170,94 | 364.219,34 | 1.180.834,96 | 5,20 | 638.335,98 | 452.794,84 | 1.020.598,60 | 5,41 | 798.572,34 |
| ADMINISTRAÇÃO | 6.410.441,00 | 5.790.092,00 | 1.202.106,07 | 3.854.199,52 | 16,97 | 1.935.892,48 | 1.258.862,55 | 3.175.988,32 | 16,83 | 2.614.103,68 |
| Administração Geral | 6.279.242,00 | 5.654.392,00 | 1.199.406,07 | 3.835.799,52 | 16,89 | 1.818.592,48 | 1.256.162,55 | 3.157.588,32 | 16,73 | 2.496.803,68 |
| Administração Financeira | 66.200,00 | 79.700,00 | 2.700,00 | 18.400,00 | 0,08 | 52.300,00 | 2.700,00 | 18.400,00 | 0,10 | 52.300,00 |
| Controle Interno | 65.000,00 | 65.000,00 | 0,00 | 0,00 | 0,00 | 65.000,00 | 0,00 | 0,00 | 0,00 | 65.000,00 |
| ASSISTÊNCIA SOCIAL | 2.826.068,00 | 2.834.368,00 | 203.271,87 | 1.129.896,02 | 4,98 | 1.704.471,98 | 334.658,16 | 885.443,40 | 4,69 | 1.948.924,60 |
| Assistência de Portador de | 7.500,00 | 7.500,00 | 0,00 | 0,00 | 0,00 | 7.500,00 | 0,00 | 0,00 | 0,00 | 7.500,00 |
| Assistência à Criança e ao | 340.692,00 | 340.692,00 | 45.300,00 | 213.764,00 | 0,94 | 126.928,00 | 48.225,28 | 148.908,32 | 0,79 | 191.783,68 |
| Assistência Comunitária | 1.122.706,00 | 1.131.006,00 | 67.271,80 | 265.733,35 | 1,17 | 865.272,65 | 115.155,36 | 215.559,13 | 1,14 | 915.446,87 |
| Administração Geral | 1.355.170,00 | 1.355.170,00 | 90.700,07 | 650.398,67 | 2,86 | 704.771,33 | 171.277,52 | 520.975,95 | 2,76 | 834.194,05 |
| SAÚDE | 14.108.814,34 | 14.655.274,34 | 1.721.677,70 | 6.064.672,57 | 26,70 | 8.590.601,77 | 1.642.798,51 | 4.777.464,72 | 25,31 | 9.877.809,62 |
| Atenção Básica | 6.262.333,28 | 6.446.333,28 | 874.383,44 | 2.328.325,69 | 10,25 | 4.118.007,59 | 709.960,77 | 1.865.864,77 | 9,89 | 4.580.468,51 |
| Assistência Hospitalar e A | 4.834.810,06 | 4.716.810,06 | 637.615,46 | 1.987.819,09 | 8,75 | 2.728.990,97 | 486.661,46 | 1.461.447,75 | 7,74 | 3.255.362,31 |
| Suporte Profilático e Tera | 29.000,00 | 29.000,00 | 0,00 | 0,00 | 0,00 | 29.000,00 | 0,00 | 0,00 | 0,00 | 29.000,00 |
| Vigilância Epidemiológica | 798.864,00 | 798.864,00 | 1.100,00 | 273.300,00 | 1,20 | 525.564,00 | 81.110,52 | 265.222,71 | 1,41 | 533.641,29 |
| Administração Geral | 1.918.807,00 | 2.399.267,00 | 208.578,80 | 1.475.227,79 | 6,50 | 924.039,21 | 365.065,76 | 1.184.929,49 | 6,28 | 1.214.337,51 |
| Demais Subfunções | 265.000,00 | 265.000,00 | 0,00 | 0,00 | 0,00 | 265.000,00 | 0,00 | 0,00 | 0,00 | 265.000,00 |
| EDUCAÇÃO | 19.069.808,00 | 19.328.373,00 | 1.996.476,66 | 8.221.855,79 | 36,20 | 11.106.517,21 | 2.461.313,04 | 7.172.660,39 | 38,00 | 12.155.712,61 |
| Ensino Fundamental | 13.047.408,00 | 12.632.598,00 | 1.439.440,30 | 5.616.973,48 | 24,73 | 7.015.624,52 | 1.634.980,17 | 4.924.712,38 | 26,09 | 7.707.885,62 |
| Educação Infantil | 3.115.288,00 | 3.365.288,00 | 150.000,00 | 950.000,00 | 4,18 | 2.415.288,00 | 250.118,52 | 755.293,31 | 4,00 | 2.609.994,69 |
| Educação de Jovens e Adult | 73.000,00 | 73.000,00 | 0,00 | 0,00 | 0,00 | 73.000,00 | 0,00 | 0,00 | 0,00 | 73.000,00 |
| Educação Especial | 31.000,00 | 44.500,00 | 19.500,00 | 19.500,00 | 0,09 | 25.000,00 | 19.500,00 | 19.500,00 | 0,10 | 25.000,00 |
| Administração Geral | 2.543.112,00 | 2.952.987,00 | 387.536,36 | 1.579.976,31 | 6,96 | 1.373.010,69 | 556.714,35 | 1.417.748,70 | 7,51 | 1.535.238,30 |

TS

TS

TS

Ceará
 Governo Municipal de Tarrafas
 Consolidado

DEMO

RREO - Anexo 2 (LRF, Art.52, inciso II, alínea 'c')

| FUNÇÃO / SUBFUNÇÃO | DOTAÇÃO INICIAL | DOTAÇÃO ATUALIZADA (a) | DESPESAS |
|----------------------------|--------------------|------------------------------|----------------|
| | | | NO BIMESTRE |
| Demais subfunções | 260.000,00 | 260.000,00 | 0,00 |
| CULTURA | 808.524,00 | 865.883,00 | 15.500,00 |
| Difusão Cultural | 629.920,00 | 687.279,00 | 14.900,00 |
| Administração Geral | 178.604,00 | 178.604,00 | 600,00 |
| URBANISMO | 5.584.790,00 | 5.323.055,00 | 248.251,22 |
| Infra-Estrutura Urbana | 2.891.504,00 | 2.691.504,00 | 0,00 |
| Serviços Urbanos | 998.860,00 | 998.860,00 | 124.407,22 |
| Administração Geral | 1.694.426,00 | 1.632.691,00 | 123.844,00 |
| HABITAÇÃO | 40.000,00 | 40.000,00 | 0,00 |
| Habitação Urbana | 40.000,00 | 40.000,00 | 0,00 |
| SANEAMENTO | 501.732,00 | 501.732,00 | 0,00 |
| Saneamento Básico Rural | 100.000,00 | 100.000,00 | 0,00 |
| Saneamento Básico Urbano | 401.732,00 | 401.732,00 | 0,00 |
| GESTÃO AMBIENTAL | 335.168,00 | 335.168,00 | 20.300,00 |
| Preservação e Conservação | 31.000,00 | 31.000,00 | 0,00 |
| Recursos Hídricos | 185.000,00 | 185.000,00 | 0,00 |
| Administração Geral | 119.168,00 | 119.168,00 | 20.300,00 |
| AGRICULTURA | 499.492,00 | 507.492,00 | 3.350,00 |
| Extensão Rural | 92.696,00 | 92.696,00 | 0,00 |
| Promoção da Produção Agrop | 70.000,00 | 70.000,00 | 0,00 |
| Administração Geral | 336.796,00 | 344.796,00 | 3.350,00 |
| COMUNICAÇÕES | 120.392,00 | 120.392,00 | 30.000,00 |
| Administração Geral | 120.392,00 | 120.392,00 | 30.000,00 |
| ENERGIA | 310.000,00 | 310.000,00 | 51.400,00 |
| Energia Elétrica | 310.000,00 | 310.000,00 | 51.400,00 |
| TRANSPORTE | 454.578,00 | 454.578,00 | 0,00 |
| Transporte Rodoviário | 290.000,00 | 290.000,00 | 0,00 |
| Administração Geral | 164.578,00 | 164.578,00 | 0,00 |

RELATÓRIO RESUMIDO DA EXECUÇÃO ORÇAMENTÁRIA
 SUBSTRATIVO DA EXECUÇÃO DAS DESPESAS POR FUNÇÃO/SUBFUNÇÃO
 ORÇAMENTOS FISCAL E DA SEGURIDADE SOCIAL
 3º bimestre de 2024 (Maio a Junho)

Pag.: 0012

R\$ 1,00

| EMPENHADAS | | SALDO (c) = (a-b) | DESPESAS LIQUIDADAS | | | SALDO (e) = (a-d) |
|-----------------------|----------------------|----------------------|---------------------|-----------------------|----------------------|----------------------|
| ATÉ O BIMESTRE (b) | % (b/total) b) | | NO BIMESTRE | ATÉ O BIMESTRE (d) | % (d/total) d) | |
| 55.406,00 | 0,24 | 204.594,00 | 0,00 | 55.406,00 | 0,29 | 204.594,00 |
| 206.183,05 | 0,91 | 659.699,95 | 51.937,90 | 196.748,75 | 1,04 | 669.134,25 |
| 102.258,05 | 0,45 | 585.020,95 | 14.900,00 | 102.258,05 | 0,54 | 585.020,95 |
| 103.925,00 | 0,46 | 74.679,00 | 37.037,90 | 94.490,70 | 0,50 | 84.113,30 |
| 1.277.620,01 | 5,63 | 4.045.434,99 | 348.283,30 | 1.008.224,80 | 5,34 | 4.314.830,20 |
| 36.002,65 | 0,16 | 2.655.501,35 | 0,00 | 36.002,65 | 0,19 | 2.655.501,35 |
| 458.682,31 | 2,02 | 540.177,69 | 124.211,26 | 328.896,43 | 1,74 | 669.963,57 |
| 782.935,05 | 3,45 | 849.755,95 | 224.072,04 | 643.325,72 | 3,41 | 989.365,28 |
| 0,00 | 0,00 | 40.000,00 | 0,00 | 0,00 | 0,00 | 40.000,00 |
| 0,00 | 0,00 | 40.000,00 | 0,00 | 0,00 | 0,00 | 40.000,00 |
| 180.000,00 | 0,79 | 321.732,00 | 60.000,00 | 180.000,00 | 0,95 | 321.732,00 |
| 0,00 | 0,00 | 100.000,00 | 0,00 | 0,00 | 0,00 | 100.000,00 |
| 180.000,00 | 0,79 | 221.732,00 | 60.000,00 | 180.000,00 | 0,95 | 221.732,00 |
| 51.300,00 | 0,23 | 283.868,00 | 10.968,25 | 31.488,23 | 0,17 | 303.679,77 |
| 0,00 | 0,00 | 31.000,00 | 0,00 | 0,00 | 0,00 | 31.000,00 |
| 0,00 | 0,00 | 185.000,00 | 0,00 | 0,00 | 0,00 | 185.000,00 |
| 51.300,00 | 0,23 | 67.868,00 | 10.968,25 | 31.488,23 | 0,17 | 87.679,77 |
| 221.173,90 | 0,97 | 286.318,10 | 73.733,46 | 188.226,57 | 1,00 | 319.265,43 |
| 35.352,00 | 0,16 | 57.344,00 | 11.784,00 | 23.568,00 | 0,12 | 69.128,00 |
| 0,00 | 0,00 | 70.000,00 | 0,00 | 0,00 | 0,00 | 70.000,00 |
| 185.821,90 | 0,82 | 158.974,10 | 61.949,46 | 164.658,57 | 0,87 | 180.137,43 |
| 60.000,00 | 0,26 | 60.392,00 | 15.135,90 | 43.407,70 | 0,23 | 76.984,30 |
| 60.000,00 | 0,26 | 60.392,00 | 15.135,90 | 43.407,70 | 0,23 | 76.984,30 |
| 101.400,00 | 0,45 | 208.600,00 | 30.215,33 | 60.231,98 | 0,32 | 249.768,02 |
| 101.400,00 | 0,45 | 208.600,00 | 30.215,33 | 60.231,98 | 0,32 | 249.768,02 |
| 101.050,00 | 0,44 | 353.528,00 | 30.382,56 | 84.673,03 | 0,45 | 369.904,97 |
| 0,00 | 0,00 | 290.000,00 | 0,00 | 0,00 | 0,00 | 290.000,00 |
| 101.050,00 | 0,44 | 63.528,00 | 30.382,56 | 84.673,03 | 0,45 | 79.904,97 |

RREO - Anexo 2 (LRF, Art. 52, inciso II, alínea 'c')

R\$ 1,00

| FUNÇÃO / SUBFUNÇÃO | DOTAÇÃO INICIAL | DOTAÇÃO ATUALIZADA (a) | DESPESAS EMPENHADAS | | | SALDO (c) = (a-b) | DESPESAS LIQUIDADAS | | | SALDO (e) = (a-d) |
|-------------------------------------|-----------------|------------------------|---------------------|--------------------|--------------|-------------------|---------------------|--------------------|--------------|-------------------|
| | | | NO BIMESTRE | ATÉ O BIMESTRE (b) | %(b/total b) | | NO BIMESTRE | ATÉ O BIMESTRE (d) | %(d/total d) | |
| | | | | | | | | | | |
| DESPORTO E LAZER | 482.600,00 | 486.000,00 | 13.244,00 | 59.969,00 | 0,26 | 426.031,00 | 24.679,90 | 48.028,70 | 0,25 | 437.971,30 |
| Desporto Comunitário | 234.000,00 | 237.400,00 | 9.319,00 | 10.819,00 | 0,05 | 226.581,00 | 9.319,00 | 10.819,00 | 0,06 | 226.581,00 |
| Administração Geral | 248.600,00 | 248.600,00 | 3.925,00 | 49.150,00 | 0,22 | 199.450,00 | 15.360,90 | 37.209,70 | 0,20 | 211.390,30 |
| RESERVA DE CONTINGÊNCIA | 350.000,00 | 350.000,00 | 0,00 | 0,00 | 0,00 | 350.000,00 | 0,00 | 0,00 | 0,00 | 350.000,00 |
| DESPESAS (INTRA-ORÇAMENTARIAS) (II) | 0,00 | 0,00 | 0,00 | 0,00 | 0,00 | 0,00 | 0,00 | 0,00 | 0,00 | 0,00 |
| TOTAL (III) = (I + II) | 53.721.578,28 | 53.721.578,28 | 5.869.796,86 | 22.710.154,82 | 100,00 | 31.011.423,46 | 6.795.763,70 | 18.873.185,19 | 100,00 | 34.848.393,09 |

FOINTE: SISTEMA: Aspec Informática - UNIDADE RESPONSÁVEL: Prefeitura Municipal de Tarrafas - DATA DA EMISSÃO: 29/07/2024 - HORA DA EMISSÃO: 09:27:33

TS

ARREDO - Anexo 2 (LRF, Art. 52, inciso II, alínea 'c')


R\$ 1,00


| FUNÇÃO / SUBFUNÇÃO - INTRA | DOTAÇÃO INICIAL | DOTAÇÃO ATUALIZADA (e) | DESPESAS EMPENHADAS | | | SALDO (c) = (a-b) | DESPESAS LIQUIDADAS | | | SALDO (e) = (a-d) |
|-------------------------------------|-----------------|------------------------|---------------------|--------------------|------------|-------------------|---------------------|--------------------|------------|-------------------|
| | | | NO BIMESTRE | ATÉ O BIMESTRE (b) | %(b/total) | | NO BIMESTRE | ATÉ O BIMESTRE (d) | %(d/total) | |
| | | | | | | | | | | |
| DESPESAS (INTRA-ORÇAMENTARIAS) (II) | 0,00 | 0,00 | 0,00 | 0,00 | 0,00 | 0,00 | 0,00 | 0,00 | 0,00 | 0,00 |

FONTE: SISTEMA: Aspec Informatiza - UNIDADE RESPONSÁVEL: Prefeitura Municipal de Tarrafas - DATA DA EMISSÃO: 29/07/2024 - HORA DA EMISSÃO: 09:27:33


 TERTULIANO CANDIDO MARTINS DE ARAUJO
 PREFEITO


 DAGER COSTA CONSULTORIA ASSESSORIA EMP
 CONTADOR CRC-CE 002257/0-5


 JOSELITA LUANA RODRIGUES ROMÃO
 Secretária de Adm e Finanças


 WESLEY BEZERRA MARINHO
 CONTROLADOR GERAL DO MUNICIPIO

RREO - ANEXO 3 (LRF, Art.53, inciso I)

R\$ 1,00

| | | | | | | | |
|--|--------------|--------------|--------------|--------------|--------------|--------------|--------------|
| RECEITA CORRENTE LÍQUIDA (III)=(I-II) | 3.115.689,95 | 2.832.318,70 | 2.606.952,67 | 3.627.491,24 | 3.445.305,00 | 3.971.246,77 | 3.392.658,85 |
| (-) Transferências obrigatórias da União relativas às emendas individuais (art. 166-A, parágrafo 1º, da CF) (IV) | 0,00 | 0,00 | 0,00 | 722.102,04 | 0,00 | -221.464,04 | 0,00 |
| RECEITA CORRENTE LÍQUIDA AJUSTADA PARA CÁLCULO DOS LIMITES DE ENDIVIDAMENTO (V)=(III-IV) | 3.115.689,95 | 2.832.318,70 | 2.606.952,67 | 2.905.389,20 | 3.445.305,00 | 4.192.710,81 | 3.392.658,85 |
| (-) Transferências obrigatórias da União relativas às emendas de bancada (art. 166, parágrafo 16, da CF) (VI) | 0,00 | 0,00 | 0,00 | 0,00 | 0,00 | 530.692,65 | 45.184,00 |
| (-) Transferências da União relativas a remuneração dos agentes comunitários de saúde e de combate às endemias (art. 198, parágrafo II, da CF) (VII) | 0,00 | 0,00 | 0,00 | 0,00 | 0,00 | 0,00 | 15.996,00 |
| (-) Outras Deduções Constitucionais ou legais (VIII) | 0,00 | 0,00 | 0,00 | 0,00 | 0,00 | 0,00 | 0,00 |
| RECEITA CORRENTE LÍQUIDA AJUSTADA PARA CÁLCULO DOS LIMITES DA DESPESA COM PESSOAL (IX)=(V-VI-VII-VIII) | 3.115.689,95 | 2.832.318,70 | 2.606.952,67 | 2.905.389,20 | 3.445.305,00 | 3.662.018,16 | 3.331.478,85 |

ES

AM

AS

Ceará
 Governo Municipal de Tarrafas
 Consolidado

RREO - ANEXO 3 (LRF, Art. 53, inciso I)

| ESPECIFICAÇÃO | EVOLUÇÃO DA REC | |
|--|-----------------|--------------|
| | Fev/2024 | Mar/2024 |
| RECEITAS CORRENTES (I) | 4.132.399,46 | 3.047.429,10 |
| Impostos, Taxas e Contribuições de Melho | 28.689,82 | 21.544,34 |
| IPTU | 0,00 | 0,00 |
| ISS | 18.027,38 | 14.273,69 |
| ITBI | 0,00 | 0,00 |
| IRRF | 10.662,44 | 7.270,65 |
| Outros Impostos, Taxas e Contribuições | | |
| de Melhoria | 0,00 | 0,00 |
| Contribuições | 0,00 | 0,00 |
| Receita Patrimonial | 5.344,19 | 5.431,53 |
| Rendimentos de Aplicação Financeira | 5.344,19 | 5.431,53 |
| Outras Receitas Patrimoniais | 0,00 | 0,00 |
| Receita agropecuária | 0,00 | 0,00 |
| Receita industrial | 0,00 | 0,00 |
| Receita de serviços | 0,00 | 0,00 |
| Transferências correntes | 4.098.365,45 | 3.020.453,23 |
| Cota-parte do FPM | 1.993.094,18 | 1.242.584,92 |
| Cota-parte do ICMS | 629.444,76 | 650.405,22 |
| Cota-parte do IPVA | 76.906,08 | 42.255,73 |
| Cota-parte do ITR | 7,54 | 13,18 |
| Transferências da LC 61/89 | 1.679,10 | 1.972,64 |
| Transferências do Fundeb | 801.680,33 | 663.895,34 |
| Outras transferências correntes | 595.553,46 | 419.326,20 |
| Outras receitas correntes | 0,00 | 0,00 |
| DEDUÇÕES (II) | 540.226,28 | 387.446,31 |
| Contrib. do servidor para o plano de pr | | |
| evidência | 0,00 | 0,00 |
| Comp. financ. entre regimes de previdên | 0,00 | 0,00 |
| Rendimentos de aplicações de recursos P | | |
| revidenciários | 0,00 | 0,00 |
| Ded. de receita para formação do Fundeb | 540.226,28 | 387.446,31 |

RELATÓRIO RESUMIDO DA EXECUÇÃO ORÇAMENTÁRIA
 DEMONSTRATIVO DA RECEITA CORRENTE LÍQUIDA
 ORÇAMENTOS FISCAL E DA SEGURIDADE SOCIAL
 3º bimestre de 2024 (até Junho)

Pag.: 0017

R\$ 1,00

| RECEITA REALIZADA NOS ÚLTIMOS 12 MESES | | | TOTAL (ÚLTIMOS 12 MESES) | PREVISÃO ATUALIZADA EXERCÍCIO |
|--|--------------|--------------|--------------------------------|-------------------------------------|
| Abr/2024 | Mai/2024 | Jun/2024 | | |
| 3.926.439,53 | 4.325.776,97 | 3.534.015,46 | 44.899.877,98 | 55.962.754,28 |
| 18.612,67 | 33.895,72 | 20.316,65 | 302.927,96 | 452.800,00 |
| 0,00 | 0,00 | 1.146,69 | 3.546,69 | 6.000,00 |
| 11.381,05 | 16.964,99 | 10.157,94 | 158.987,61 | 251.500,00 |
| 0,00 | 0,00 | 0,00 | 0,00 | 8.500,00 |
| 7.231,62 | 16.930,73 | 8.108,71 | 138.987,14 | 166.000,00 |
| 0,00 | 0,00 | 903,31 | 1.406,52 | 20.800,00 |
| 0,00 | 0,00 | 0,00 | 0,00 | 0,00 |
| 5.387,26 | 5.083,42 | 8.856,57 | 103.716,54 | 221.500,00 |
| 5.387,26 | 5.083,42 | 8.856,57 | 103.716,54 | 218.500,00 |
| 0,00 | 0,00 | 0,00 | 0,00 | 3.000,00 |
| 0,00 | 0,00 | 0,00 | 0,00 | 0,00 |
| 0,00 | 0,00 | 0,00 | 0,00 | 0,00 |
| 0,00 | 0,00 | 0,00 | 0,00 | 1.300,00 |
| 3.901.540,48 | 4.286.797,83 | 3.504.842,24 | 44.393.031,03 | 55.095.154,28 |
| 1.921.130,31 | 898.371,17 | 1.628.158,48 | 17.436.078,10 | 18.738.900,00 |
| 668.443,35 | 629.410,01 | 664.518,62 | 9.281.884,91 | 11.302.000,00 |
| 47.823,19 | 43.568,25 | 41.191,71 | 422.659,41 | 650.000,00 |
| 34,63 | 6,36 | 76,63 | 1.154,99 | 1.500,00 |
| 1.705,92 | 1.795,55 | 2.256,24 | 29.082,91 | 40.000,00 |
| 778.792,62 | 748.705,17 | 795.317,62 | 8.713.834,03 | 12.750.400,00 |
| 483.610,46 | 1.964.941,32 | 373.322,94 | 8.508.336,68 | 11.612.354,28 |
| 899,12 | 0,00 | 0,00 | 100.202,45 | 192.000,00 |
| 404.259,38 | 438.198,33 | 467.240,31 | 5.179.524,89 | 5.750.480,00 |
| 0,00 | 0,00 | 0,00 | 0,00 | 0,00 |
| 0,00 | 0,00 | 0,00 | 0,00 | 0,00 |
| 0,00 | 0,00 | 0,00 | 0,00 | 0,00 |
| 404.259,38 | 438.198,33 | 467.240,31 | 5.179.524,89 | 5.750.480,00 |

RREO - ANEXO 3 (LRF, Art. 53, inciso I)

R\$ 1,00

| | | | | | | | |
|--|--------------|--------------|--------------|--------------|--------------|---------------|---------------|
| RECEITA CORRENTE LÍQUIDA (III)=(I-II) | 3.592.173,18 | 2.659.982,79 | 3.522.180,15 | 3.887.578,64 | 3.066.775,15 | 39.720.353,09 | 50.212.274,28 |
| (-) Transferências obrigatórias da União relativas às emendas individuais (art. 166-A, parágrafo 1º, da CF) (IV) | 0,00 | 87.682,09 | -75.600,87 | 0,00 | 0,00 | 512.719,22 | 0,00 |
| RECEITA CORRENTE LÍQUIDA AJUSTADA PARA CÁLCULO DOS LIMITES DE ENDIVIDAMENTO (V)=(III-IV) | 3.592.173,18 | 2.572.300,70 | 3.597.781,02 | 3.887.578,64 | 3.066.775,15 | 39.207.633,87 | 50.212.274,28 |
| (-) Transferências obrigatórias da União relativas às emendas de bancada (art. 166, parágrafo 16, da CF) (VI) | 320.368,71 | -365.552,71 | 0,00 | 1.000.000,00 | 0,00 | 1.530.692,65 | 0,00 |
| (-) Transferências da União relativas a remuneração dos agentes comunitários de saúde e de combate às endemias (art. 198, parágrafo 11, da CF) (VII) | 8.472,00 | 144.024,00 | 53.656,00 | 8.472,00 | 8.472,00 | 239.092,00 | 480.000,00 |
| (-) Outras Deduções Constitucionais ou Legais (VIII) | 0,00 | 0,00 | 0,00 | 0,00 | 0,00 | 0,00 | 0,00 |
| RECEITA CORRENTE LÍQUIDA AJUSTADA PARA CÁLCULO DOS LIMITES DA DESPESA COM PESSOAL (IX)=(V-VI-VII-VIII) | 3.263.332,47 | 2.793.829,41 | 3.544.125,02 | 2.879.106,64 | 3.058.303,15 | 37.437.849,22 | 49.732.274,28 |

FONTE: SISTEMA: Aspec Informática - UNIDADE RESPONSÁVEL: Prefeitura Municipal de Tarrafas - DATA DA EMISSÃO: 29/07/2024 - HORA DA EMISSÃO: 09:27:33

Ceará
Governo Municipal de Terrafas
consolidado

RREO - ANEXO 3 (LRF, Art. 53, inciso 2)

RELATÓRIO RESUMIDO DA EXECUÇÃO ORÇAMENTÁRIA
DEMONSTRATIVO DA RECEITA CORRENTE LÍQUIDA
ORÇAMENTOS FISCAL E DA SEGURIDADE SOCIAL
3º bimestre de 2024 (até Junho)

Pag.: 0019

R\$ 1,00



TERTULIANO CANDIDO MARTINS DE ARAUJO
PREFEITO



DAGER COSTA CONSULTORIA ASSESSORIA EMP
CONTADOR CRC-CE 002257/O-5



JOSELITA LUANA RODRIGUES ROMÃO
Secretária de Adm e Finanças



WESLEY BESERRA MARINHO
CONTROLADOR GERAL DO MUNICIPIO

3º bimestre de 2024 (Maio a Junho)

RREO - ANEXO 4 (LRF, Art 53, inciso II)

R\$ 1,00

REGIME PRÓPRIO DE PREVIDÊNCIA DOS SERVIDORES - RPPS

FUNDO EM CAPITALIZAÇÃO (PLANO PREVIDENCIÁRIO)

| RECEITAS PREVIDENCIÁRIAS - RPPS (FUNDO EM CAPITALIZAÇÃO) | PREVISÃO ATUALIZADA (a) | RECEITAS REALIZADAS |
|---|-------------------------------|-----------------------|
| | | ATÉ O BIMESTRE (b) |
| RECEITAS CORRENTES (I) | 0,00 | 0,00 |
| Receita de contribuições dos segurados | 0,00 | 0,00 |
| Ativo | 0,00 | 0,00 |
| Inativo | 0,00 | 0,00 |
| Pensionista | 0,00 | 0,00 |
| Receita de contribuições patronais | 0,00 | 0,00 |
| Ativo | 0,00 | 0,00 |
| Inativo | 0,00 | 0,00 |
| Pensionista | 0,00 | 0,00 |
| Receita patrimonial | 0,00 | 0,00 |
| Receitas Imobiliárias | 0,00 | 0,00 |
| Receitas de valores Mobiliários | 0,00 | 0,00 |
| Outras receitas patrimoniais | 0,00 | 0,00 |
| Receitas de serviços | 0,00 | 0,00 |
| Outras receitas correntes | 0,00 | 0,00 |
| Compensação financeira entre os regimes | 0,00 | 0,00 |
| Receita de aportes periódicos para amortização de déficit atuarial do RPPS (II) | 0,00 | 0,00 |
| Demais receitas correntes | 0,00 | 0,00 |
| RECEITAS DE CAPITAL (III) | 0,00 | 0,00 |
| Alienação de bens, direitos e ativos | 0,00 | 0,00 |
| Amortização de empréstimos | 0,00 | 0,00 |
| Outras receitas de capital | 0,00 | 0,00 |


AS





3º bimestre de 2024 (Maio a Junho)

| | | | | |
|--|--|------|--|------|
| TOTAL DAS RECEITAS DO FUNDO EM CAPITALIZAÇÃO (IV) = (I + III - II) | | 0,00 | | 0,00 |
|--|--|------|--|------|



3º bimestre de 2024 (Maio a Junho)

| FUNDO EM CAPITALIZAÇÃO (PLANO PREVIDENCIÁRIO) | | | | | |
|--|------------|-----------------------|----------------|----------------|-----------------------|
| DESPESAS PREVIDENCIÁRIAS - RPPS (FUNDO EM CAPITALIZAÇÃO) | DOTAÇÃO | DESPESAS | DESPESAS | DESPESAS | INSCRITAS EM RESTOS A |
| | ATUALIZADA | EMPENHADAS | LIQUIDADAS | PAGAS | PAGAR NÃO PROCESSADAS |
| | (c) | Até o Bimestre | Até o Bimestre | Até o Bimestre | No Exercício |
| | | (d) | (e) | (f) | (g) |
| Benefícios | 0,00 | 0,00 | 0,00 | 0,00 | |
| Aposentadorias | 0,00 | 0,00 | 0,00 | 0,00 | |
| Pensões por Morte | 0,00 | 0,00 | 0,00 | 0,00 | |
| Outras despesas previdenciárias | 0,00 | 0,00 | 0,00 | 0,00 | |
| Compensação Financeira entre os regimes | 0,00 | 0,00 | 0,00 | 0,00 | |
| Demais despesas previdenciárias | 0,00 | 0,00 | 0,00 | 0,00 | |
| TOTAL DAS DESPESAS DO FUNDO EM CAPITALIZAÇÃO (V) | 0,00 | 0,00 | 0,00 | 0,00 | |
| RESULTADO PREVIDENCIÁRIO - FUNDO EM CAPITALIZAÇÃO (VI)=(IV-V)(2) | 0,00 | 0,00 | 0,00 | 0,00 | |
| RECURSOS RPPS ARRECADADOS EM EXERCÍCIOS ANTERIORES | | PREVISÃO ORÇAMENTÁRIA | | | |
| Valor | | 0,00 | | | |
| RESERVA ORÇAMENTÁRIA DO RPPS | | PREVISÃO ORÇAMENTÁRIA | | | |
| Valor | | 0,00 | | | |
| APORTES DE RECURSOS PARA O FUNDO EM CAPITALIZAÇÃO DO RPPS | | APORTES REALIZADOS | | | |
| Plano de amortização - Contribuição patronal Suplementar | | 0,00 | | | |
| Plano de amortização - Aporte periódico de valores predefinidos | | 0,00 | | | |
| Outros aportes para o RPPS | | 0,00 | | | |
| Recursos para cobertura de déficit financeiro | | 0,00 | | | |

FS

3º bimestre de 2024 (Maio a Junho)

| BENS E DIREITOS DO RPPS (FUNDO EM CAPITALIZAÇÃO) | SALDO ATUAL |
|--|-------------|
| Caixa e Equivalentes de Caixa | 0,00 |
| Investimentos e aplicações | 0,00 |
| Outros bens e direitos | 0,00 |


3º bimestre de 2024 (Maio a Junho)

RREO - ANEXO 4 (LRF, Art 53, inciso II)

R\$ 1,00

FUNDO EM REPARTIÇÃO (PLANO FINANCEIRO)

| RECEITAS PREVIDENCIÁRIAS - RPPS (FUNDO EM REPARTIÇÃO) | PREVISÃO ATUALIZADA (a) | RECEITAS REALIZADAS Até o bimestre (b) |
|---|-------------------------------|--|
| RECEITAS CORRENTES (VII) | 0,00 | 0,00 |
| Receita de contribuições dos segurados | 0,00 | 0,00 |
| Ativo | 0,00 | 0,00 |
| Inativo | 0,00 | 0,00 |
| Pensionista | 0,00 | 0,00 |
| Receita de contribuições patronais | 0,00 | 0,00 |
| Ativo | 0,00 | 0,00 |
| Inativo | 0,00 | 0,00 |
| Pensionista | 0,00 | 0,00 |
| Receita patrimonial | 0,00 | 0,00 |
| Receitas Imobiliárias | 0,00 | 0,00 |
| Receitas de valores Mobiliários | 0,00 | 0,00 |
| Outras receitas patrimoniais | 0,00 | 0,00 |
| Receitas de serviços | 0,00 | 0,00 |
| Outras receitas correntes | 0,00 | 0,00 |
| Compensação financeira entre os regimes | 0,00 | 0,00 |
| Demais receitas correntes | 0,00 | 0,00 |
| RECEITAS DE CAPITAL (VIII) | 0,00 | 0,00 |
| Alienação de bens, direitos e ativos | 0,00 | 0,00 |
| Amortização de empréstimos | 0,00 | 0,00 |
| Outras receitas de capital | 0,00 | 0,00 |
| TOTAL DAS RECEITAS DO FUNDO EM REPARTIÇÃO (IX) = (VII + VIII) | 0,00 | 0,00 |



3º bimestre de 2024 (Maio a Junho)

FUNDO EM REPARTIÇÃO (PLANO FINANCEIRO)

| DESPESAS PREVIDENCIÁRIAS - RPPS (FUNDO EM REPARTIÇÃO) | DOTAÇÃO ATUALIZADA (c) | DESPESAS EMPENHADAS Até o Bimestre (d) | DESPESAS LIQUIDADAS Até o Bimestre (e) | DESPESAS PAGAS Até o Bimestre (f) | INSCRITAS EM RESTOS A PAGAR NÃO PROCESSADAS No Exercício (g) |
|--|------------------------------|---|---|--|---|
| Benefícios | 0,00 | 0,00 | 0,00 | 0,00 | |
| Aposentadorias | 0,00 | 0,00 | 0,00 | 0,00 | |
| Pensões por Morte | 0,00 | 0,00 | 0,00 | 0,00 | |
| Outras despesas previdenciárias | 0,00 | 0,00 | 0,00 | 0,00 | |
| Compensação financeira entre os regimes | 0,00 | 0,00 | 0,00 | 0,00 | |
| Demais despesas previdenciárias | 0,00 | 0,00 | 0,00 | 0,00 | |
| TOTAL DAS DESPESAS DO FUNDO EM REPARTIÇÃO (X) | 0,00 | 0,00 | 0,00 | 0,00 | |
| RESULTADO PREVIDENCIÁRIO - FUNDO EM REPARTIÇÃO (XI)=(IX-X) (2) | 0,00 | 0,00 | 0,00 | 0,00 | |

3º bimestre de 2024 (Maio a Junho)

| APORTES DE RECURSOS PARA O FUNDO EM REPARTIÇÃO DO RPPS | APORTES REALIZADOS |
|--|--------------------|
| Recursos para cobertura de insuficiências financeiras | 0,00 |
| Recursos para formação de reserva | 0,00 |

| BENS E DIREITOS DO RPPS (FUNDO EM REPARTIÇÃO) | SALDO ATUAL |
|---|-------------|
| Caixa e Equivalentes de Caixa | 0,00 |
| Investimentos e aplicações | 0,00 |
| Outros bens e direitos | 0,00 |

ADMINISTRAÇÃO DO REGIME PRÓPRIO DE PREVIDÊNCIA DOS SERVIDORES - RPPS

| RECEITAS DA ADMINISTRAÇÃO RPPS | PREVISÃO ATUALIZADA (a) | RECEITAS REALIZADAS Até o Bimestre (b) |
|--|-------------------------|--|
| RECEITAS CORRENTES | 0,00 | 0,00 |
| TOTAL DAS RECEITAS DA ADMINISTRAÇÃO RPPS (XII) | 0,00 | 0,00 |

| DESPESAS DA ADMINISTRAÇÃO - RPPS | DOTAÇÃO ATUALIZADA (c) | DESPESAS EMPENHADAS Até o Bimestre (d) | DESPESAS LIQUIDADAS Até o Bimestre (e) | DESPESAS PAGAS Até o Bimestre (f) | INSCRITAS EM RESTOS A PAGAR NÃO PROCESSADAS No Exercício (g) |
|----------------------------------|------------------------|--|--|-----------------------------------|--|
| DESPESAS CORRENTES (XIII) | 0,00 | 0,00 | 0,00 | 0,00 | |
| Pessoal e Encargos Sociais | 0,00 | 0,00 | 0,00 | 0,00 | |
| Demais Despesas Correntes | 0,00 | 0,00 | 0,00 | 0,00 | |

3º bimestre de 2024 (Maio a Junho)

| | | | | | | | | | |
|--|--|-------------|--|------|--|------|--|------|--|
| DESPESAS DE CAPITAL (XIV) | | 0,00 | | 0,00 | | 0,00 | | 0,00 | |
| TOTAL DAS DESPESAS DA ADMINISTRAÇÃO RPPS (XV) = (XIII + XIV) | | 0,00 | | 0,00 | | 0,00 | | 0,00 | |
| RESULTADO DA ADMINISTRAÇÃO RPPS (XVI) = (XII - XV)2 | | 0,00 | | 0,00 | | 0,00 | | 0,00 | |
| BENS E DIREITOS - ADMINISTRAÇÃO DO RPPS | | SALDO ATUAL | | | | | | | |
| Caixa e Equivalentes de Caixa | | 0,00 | | | | | | | |
| Investimentos e aplicações | | 0,00 | | | | | | | |
| Outros bens e direitos | | 0,00 | | | | | | | |

AS

~~AS~~

AS

3º bimestre de 2024 (Maio a Junho)

BENEFÍCIOS PREVIDENCIÁRIOS MANTIDOS PELO TESOIRO

| RECEITAS PREVIDENCIÁRIAS (BENEFÍCIOS MANTIDOS PELO TESOIRO) | PREVISÃO ATUALIZADA (a) | RECEITAS REALIZADAS Até o Bimestre (b) |
|---|-------------------------------|--|
| Contribuições dos Servidores | 0,00 | 0,00 |
| Demais receitas previdenciárias | 0,00 | 0,00 |
| TOTAL DAS RECEITAS (BENEFÍCIOS MANTIDOS PELO TESOIRO) (XVII) | 0,00 | 0,00 |

| DESPESAS PREVIDENCIÁRIAS (BENEFÍCIOS MANTIDOS PELO TESOIRO) | DOTAÇÃO ATUALIZADA (c) | DESPESAS EMPENHADAS Até o Bimestre (d) | DESPESAS LIQUIDADAS Até o Bimestre (e) | DESPESAS PAGAS Até o Bimestre (f) | INSCRITAS EM RESTOS A PAGAR NÃO PROCESSADAS No Exercício (g) |
|--|------------------------------|---|---|--|---|
| Aposentadorias | 0,00 | 0,00 | 0,00 | 0,00 | |
| Pensões | 0,00 | 0,00 | 0,00 | 0,00 | |
| Outras despesas previdenciárias | 0,00 | 0,00 | 0,00 | 0,00 | |
| TOTAL DAS DESPESAS (BENEFÍCIOS MANTIDOS PELO TESOIRO) (XVIII) | 0,00 | 0,00 | 0,00 | 0,00 | |
| RESULTADO DOS BENEFÍCIOS MANTIDOS PELO TESOIRO (XIX)=(XVII-XVIII) (2) | 0,00 | 0,00 | 0,00 | 0,00 | 0,00 |

FONTE: SISTEMA: Aspec Informática - UNID RESPONSÁVEL: Prefeitura Municipal de Tarrafas - DATA DA EMISSÃO: 29/07/2024 - HORA : 09:27:33

NOTA:

- (1) Como a Portaria MPS 746/2011 determina que os recursos provenientes desses aportes devem permanecer aplicados, no mínimo, por 5 (cinco) anos, essa receita não deverá compor o total das receitas previdenciárias do período de apuração.
- (2) O resultado previdenciário será apresentado por meio da diferença entre previsão da receita e a dotação da despesa e entre a receita realizada e a despesa liquidada (do 1º ao 5º bimestre) e a despesa empenhada (no 6º bimestre).

3º trimestre de 2024 (até a Junho)



TERTULIANO CÂNDIDO MARTINS DE ARAÚJO
PREFEITO



DINGER COSTA CONSULTORIA ASSESSORIA EHP
CONTADOR CRC-CE 002257/O-5



JOSELITA LUANA RODRIGUES ROMÃO
Secretária de Adm e Finanças



WESLEY BEZERRA MARINHO
CONTROLADOR GERAL DO MUNICÍPIO

RREO - ANEXO 6 (LRF, Art. 53, inciso III)

R\$ 1,00

| ACIMA DA LINHA | | |
|---|------------------------|--|
| RECEITAS PRIMÁRIAS | PREVISÃO ATUALIZADA | RECEITAS REALIZADAS ATÉ O BIMESTRE (a) |
| RECEITAS CORRENTES (EXCETO FONTES RPPS) (I) | 50.212.274,28 | 20.121.348,76 |
| Impostos, taxas e contribuições de melhoria | 452.800,00 | 140.846,63 |
| IPTU | 6.000,00 | 1.146,69 |
| ISS | 251.500,00 | 78.004,37 |
| ITBI | 8.500,00 | 0,00 |
| IRRF | 166.000,00 | 60.391,05 |
| Outros impostos, taxas e contribuições de melhoria | 20.800,00 | 1.304,52 |
| Contribuições | 0,00 | 0,00 |
| Receita patrimonial | 221.500,00 | 35.536,14 |
| Aplicações financeiras (II) | 218.500,00 | 35.536,14 |
| Outras receitas patrimoniais | 3.000,00 | 0,00 |
| Transferências correntes | 49.344.674,28 | 19.942.127,80 |
| Cota-parte do FPM | 15.387.120,00 | 7.319.294,53 |
| Cota-parte do ICMS | 9.041.600,00 | 3.174.144,56 |
| Cota-parte do IPVA | 520.000,00 | 291.517,90 |
| Cota-Parte do ITR | 1.200,00 | 115,67 |
| Transferências da LC 61/1989 | 32.000,00 | 8.819,11 |
| Transferências do Fundeb | 12.750.400,00 | 4.951.310,71 |
| Outras transferências correntes | 11.612.354,28 | 4.196.925,32 |
| Demais receitas correntes | 193.300,00 | 2.838,19 |
| Outras receitas financeiras (III) | 10.000,00 | 0,00 |
| Receitas correntes restantes | 183.300,00 | 2.838,19 |
| RECEITAS PRIMÁRIAS CORRENTES (EXCETO FONTES RPPS) (IV)=(I-II-III) | 49.983.774,28 | 20.085.812,62 |
| RECEITAS PRIMÁRIAS CORRENTES (COM FONTES RPPS) (V) | 0,00 | 0,00 |
| RECEITAS NÃO PRIMÁRIAS CORRENTES (COM FONTES RPPS) (VI) | 0,00 | 0,00 |
| RECEITAS DE CAPITAL (EXCETO FONTES RPPS) (VII) | 3.509.304,00 | 0,00 |

A

| | | |
|---|---------------|---------------|
| Operações de crédito (VIII) | 1.000.000,00 | 0,00 |
| Amortização de empréstimos (IX) | 0,00 | 0,00 |
| Alienação de bens | 80.000,00 | 0,00 |
| Receitas de alienação de investimentos temporários (X) | 0,00 | 0,00 |
| Receitas de alienação de investimentos permanentes (XI) | 0,00 | 0,00 |
| Outras alienação de bens | 80.000,00 | 0,00 |
| Transferências de capital | 2.429.304,00 | 0,00 |
| Convênios | 1.486.324,00 | 0,00 |
| Outras transferências de capital | 942.980,00 | 0,00 |
| Outras receitas de capital | 0,00 | 0,00 |
| Outras receitas de capital não primárias (XII) | 0,00 | 0,00 |
| Outras receitas de capital primárias | 0,00 | 0,00 |
| RECEITAS PRIMÁRIAS DE CAPITAL (EXCETO FONTES RPPS)(XIII)= (VII-(V III+IX+X+XI+XII)) | 2.509.304,00 | 0,00 |
| RECEITAS PRIMÁRIAS DE CAPITAL (COM FONTES RPPS) (XIV) | 0,00 | 0,00 |
| RECEITAS NÃO PRIMÁRIAS DE CAPITAL (COM FONTES RPPS)(XV) | 0,00 | 0,00 |
| RECEITA PRIMÁRIA TOTAL (XVI)= (IV + V + XIII + XIV) | 52.493.078,28 | 20.085.812,62 |
| RECEITA PRIMÁRIA TOTAL (EXCETO FONTES RPPS)(XVII)= (IV + XIII) | 52.493.078,28 | 20.085.812,62 |

| DESPESAS PRIMÁRIAS | DOTAÇÃO ATUALIZADA | ATÉ O BIMESTRE/2024 | | | | RESTOS A PAGAR NÃO PROCESSADOS | |
|--|-----------------------|------------------------|------------------------|-------------------|-------------------------------------|--------------------------------|-----------|
| | | DESPESAS EMPENHADAS | DESPESAS LIQUIDADAS | DESPESAS PAGAS | RESTOS A PAGAR PROCESSADOS PAGOS | LIQUIDADOS | PAGOS |
| | | | | (a) | (b) | | (c) |
| DESPESAS CORRENTES (EXCETO FONTES RPPS)(XVIII) | 42.961.203,28 | 21.468.384,22 | 17.635.134,59 | 14.601.317,67 | 3.468.278,85 | 35.778,84 | 16.041,70 |
| Pessoal e encargos sociais | 24.862.015,06 | 14.008.405,31 | 11.347.592,97 | 9.673.789,03 | 1.466.619,88 | 0,00 | 0,00 |
| Juros e encargos da dívida (XIX) | 15.000,00 | 0,00 | 0,00 | 0,00 | 0,00 | 0,00 | 0,00 |
| Outras despesas correntes | 18.084.188,22 | 7.459.978,91 | 6.287.541,62 | 4.927.528,64 | 2.001.658,97 | 35.778,84 | 16.041,70 |
| DESPESAS PRIMÁRIAS CORRENTES (EXCETO FONTES RPPS)(XX)= (XVIII - X XIX) | 42.946.203,28 | 21.468.384,22 | 17.635.134,59 | 14.601.317,67 | 3.468.278,85 | 35.778,84 | 16.041,70 |
| DESPESAS PRIMÁRIAS CORRENTES (COM FONTES RPPS)(XXI) | 0,00 | 0,00 | 0,00 | 0,00 | 0,00 | 0,00 | 0,00 |

AD

| | | | | | | | |
|---|----------------------|----------------------|----------------------|----------------------|---------------------|-------------------|---------------------|
| DESPESAS NÃO PRIMÁRIAS CORRENTES (COM FONTES RPPS)(XXII) | 0,00 | 0,00 | 0,00 | 0,00 | 0,00 | 0,00 | 0,00 |
| DESPESAS DE CAPITAL (EXCETO FONTES RPPS)(XXIII) | 10.410.375,00 | 1.241.770,60 | 1.238.050,60 | 1.134.877,26 | 215.320,08 | 134.033,00 | 134.033,00 |
| Investimentos | 9.320.624,00 | 370.427,78 | 366.707,78 | 263.534,44 | 215.320,08 | 134.033,00 | 134.033,00 |
| Inversões financeiras | 0,00 | 0,00 | 0,00 | 0,00 | 0,00 | 0,00 | 0,00 |
| Concessão de empréstimos e financiamentos (XXIV) | 0,00 | 0,00 | 0,00 | 0,00 | 0,00 | 0,00 | 0,00 |
| Aquisição de título de capital já integralizado (XXV) | 0,00 | 0,00 | 0,00 | 0,00 | 0,00 | 0,00 | 0,00 |
| Aquisição de título de crédito (XXVI) | 0,00 | 0,00 | 0,00 | 0,00 | 0,00 | 0,00 | 0,00 |
| Demais inversões financeiras | 0,00 | 0,00 | 0,00 | 0,00 | 0,00 | 0,00 | 0,00 |
| Amortização de dívida (XXVII) | 1.089.751,00 | 871.342,82 | 871.342,82 | 871.342,82 | 0,00 | 0,00 | 0,00 |
| DESPESAS PRIMÁRIAS DE CAPITAL (EXCETO FONTES RPPS)(XXVIII) = XXII | | | | | | | |
| I - (XXIV + XXV + XXVI + XXVII) | 9.320.624,00 | 370.427,78 | 366.707,78 | 263.534,44 | 215.320,08 | 134.033,00 | 134.033,00 |
| RESERVA DE CONTINGÊNCIA (XXIX) | 350.000,00 | 0,00 | 0,00 | 0,00 | 0,00 | 0,00 | 0,00 |
| DESPESAS PRIMÁRIAS DE CAPITAL (COM FONTES RPPS)(XXX) | 0,00 | 0,00 | 0,00 | 0,00 | 0,00 | 0,00 | 0,00 |
| DESPESAS NÃO PRIMÁRIAS CORRENTES (COM FONTES RPPS)(XXXI) | 0,00 | 0,00 | 0,00 | 0,00 | 0,00 | 0,00 | 0,00 |
| DESPESA PRIMÁRIA TOTAL (XXXII)=(XX + XXI + XXVIII + XXIX + XXX) | 52.616.827,28 | 21.838.812,00 | 18.001.842,37 | 14.864.852,11 | 3.683.598,93 | 169.811,84 | 150.074,70 |
| DESPESA PRIMÁRIA TOTAL (EXCETO FONTES RPPS)(XXXIII)=(XX + XXVIII + XXIX) | 52.616.827,28 | 21.838.812,00 | 18.001.842,37 | 14.864.852,11 | 3.683.598,93 | 169.811,84 | 150.074,70 |
| RESULTADO PRIMÁRIO (COM RPPS) - Acima da linha (XXXIV) = [XVIIa-(X; XXIIa + XXXIIb + XXXIIc)] | | | | | | | 1.387.286,88 |
| RESULTADO PRIMÁRIO (SEM RPPS) - Acima da linha (XXXV) = [XVIIa-(X; XXIIIIa + XXXIIIb + XXXIIIc)] | | | | | | | 1.387.286,88 |

| META FISCAL PARA O RESULTADO PRIMÁRIO | VALOR CORRENTE |
|---|----------------|
| Meta fixada no Anexo de Metas Fiscais da LDO para o exercício de referência | 597.121,08 |

JUROS NOMINAIS

ATÉ O BIMESTRE/2024


| | VALOR CORRENTE | |
|---|--------------------------|-----------------------|
| Juros, Encargos e Variações Monetárias Ativos (Exceto RPPS) (XXXVI) | - | 35.536,14 |
| Juros, Encargos e variações Monetárias Passivos (Exceto RPPS) (XXXVII) | - | 0,00 |
| RESULTADO NOMINAL (SEM RPPS) - Acima da linha (XXXVIII) = XXXV + (XXXVI - XXXVII) | - | 1.422.823,02 |
| ABAIXO DA LINHA | | |
| CÁLCULO DO RESULTADO NOMINAL | SALDO | |
| | EM 31 DE DEZEMBRO (a) | ATÉ O BIMESTRE (b) |
| DÍVIDA CONSOLIDADA (XXXIX) | 17.967.469,76 | 17.096.126,94 |
| DEDUÇÕES (XL) | -3.615.466,26 | 297.042,68 |
| Disponibilidade de caixa | -3.615.466,26 | 297.042,68 |
| Disponibilidade de caixa bruta | 1.315.243,40 | 1.714.147,45 |
| (-) Restos a pagar processados (XLI) | 4.930.709,66 | 1.266.847,87 |
| (-) Depósitos Restituíveis e Valores Vinculados | 0,00 | 150.256,90 |
| Demais haveres financeiros | 0,00 | 0,00 |
| DÍVIDA CONSOLIDADA LÍQUIDA (XLII)=(XXXIX-XL) | 21.582.936,02 | 16.799.084,26 |
| RESULTADO NOMINAL (SEM RPPS) - Abaixo da linha (XLIII) = (XLIIa - XLIIb) | - | 4.783.851,76 |
| META FISCAL PARA O RESULTADO NOMINAL | | VALOR CORRENTE |
| Meta fixada no Anexo de Metas Fiscais da LDO para o exercício de referência | - | -639.772,59 |
| AJUSTE METODOLÓGICO | | ATÉ O BIMESTRE/2024 |
| VARIAÇÃO SALDO RPP = (XLIV) = (XLIa - XLIb) | - | 3.663.861,79 |
| RECEITA DE ALIENAÇÃO DE INVESTIMENTOS PERMANENTES (XLV)=(XI) | - | 0,00 |
| VARIAÇÃO CAMBIAL (XLVI) | - | 0,00 |


| | | |
|---|---|--------------|
| VARIAÇÃO DO SALDO DE PRECATORIOS INTEGRANTES DA DC (XLVII) | - | 0,00 |
| VARIAÇÃO DO SALDO DAS DEMAIS OBRIGAÇÕES INTEGRANTES DA DC (XLVIII) | - | 0,00 |
| OUTROS AJUSTES (XLIX) | - | 0,00 |
| RESULTADO NOMINAL (SEM RPPS) AJUSTADO - Abaixo da linha (L) = (XLIII + XLIV - XLV - XLVI + XLVII + XLVIII) +/- (XLIX) | - | 8.447.713,55 |
| RESULTADO PRIMÁRIO (SEM RPPS) - Abaixo da linha (LI) = L - (XXXVI - XXXVII) | - | 8.412.177,41 |

| INFORMAÇÕES ADICIONAIS | | PREVISÃO ORÇAMENTÁRIA |
|--|---|-----------------------|
| SALDO DE EXERCÍCIOS ANTERIORES | - | 0,00 |
| Recursos arrecadados em exercícios anteriores - RPPS | - | 0,00 |
| Superávit financeiro utilizado para abertura e reabertura de créditos adicionais | - | 0,00 |
| RESERVA ORÇAMENTÁRIA DO RPPS | - | 0,00 |

FONTE: SISTEMA: Aspec Informática - UNIDADE RESPONSÁVEL: Prefeitura Municipal de Tarrafas - DATA DA EMISSÃO: 29/07/2024 - HORA DA EMISSÃO: 09:27:33


 TERTULIANO CÂNDIDO MARTINS DE ARAÚJO
 PREFEITO


 DÁGER COSTA CONSULTORIA ASSESSORIA EMP
 CONTADOR CRC-CE 002257/0-5


 JOSELITA LUANA RODRIGUES ROMÃO
 Secretária de Adm e Finanças


 WESLEY BESERRA MARINHO
 CONTROLADOR GERAL DO MUNICÍPIO

RELATÓRIO RESUMIDO DA EXECUÇÃO ORÇAMENTÁRIA
 DEMONSTRATIVO DOS RESTOS A PAGAR
 POR PODER E ÓRGÃO
 ORÇAMENTOS FISCAL E DA SEGURIDADE SOCIAL
 3º bimestre de 2024 (Maio a Junho)

RREO - ANEXO 7 (LRF, Art 53, inciso V)

R\$ 1,00

| PODER / ÓRGÃO | RESTOS A PAGAR PROCESSADOS E NÃO PROCESSADOS LIQUIDADOS EM EXERCÍCIOS ANTERIORES | | | | |
|---|---|---|--------------|-------------------|----------------------------|
| | INSCRITOS | | PAGOS (c) | CANCELADOS (d) | SALDO (e) = (a+b)-(c+d) |
| | EM EXERCÍCIOS ANTERIORES (a) | EM 31 DE DEZ. EXERC. ANTERIOR (b) | | | |
| RESTOS A PAGAR (EXCETO INTRA-ORÇAMENTÁRIO (I)) | 408.470,86 | 4.522.238,80 | 3.683.598,93 | 0,00 | 1.247.110,73 |
| Executivo | 408.470,86 | 4.522.238,80 | 3.683.598,93 | 0,00 | 1.247.110,73 |
| 2019-Gabinete do Prefeito | 6.500,00 | 0,00 | 0,00 | 0,00 | 6.500,00 |
| 2019-Secretaria de Educação | 1.050,00 | 0,00 | 0,00 | 0,00 | 1.050,00 |
| 2019-Secretaria de Saúde | 350,00 | 0,00 | 0,00 | 0,00 | 350,00 |
| 2019-Secretaria de Administração | 1.300,00 | 0,00 | 0,00 | 0,00 | 1.300,00 |
| 2019-Secretaria Obras e Serv. Urbanos | 155,00 | 0,00 | 0,00 | 0,00 | 155,00 |
| 2019-Secretaria de Esporte | 52,00 | 0,00 | 0,00 | 0,00 | 52,00 |
| 2020-Secretaria de Educação | 3.600,00 | 0,00 | 0,00 | 0,00 | 3.600,00 |
| 2020-Fundo Man. Des. Educação Básica - F | 2.468,93 | 0,00 | 8,40 | 0,00 | 2.460,53 |
| 2020-Secretaria de Saúde | 6.900,00 | 0,00 | 0,00 | 0,00 | 6.900,00 |
| 2020-Fundo Municipal de Assistência Soci | 101,97 | 0,00 | 0,00 | 0,00 | 101,97 |
| 2020-Secretaria de Administração | 5.000,00 | 0,00 | 0,00 | 0,00 | 5.000,00 |
| 2020-Secretaria Obras e Serv. Urbanos | 191,00 | 0,00 | 0,00 | 0,00 | 191,00 |
| 2020-Secretaria de Cultura e Turismo | 1.400,00 | 0,00 | 0,00 | 0,00 | 1.400,00 |
| 2021-Secretaria de Saúde | 4.592,50 | 0,00 | 0,00 | 0,00 | 4.592,50 |
| 2021-Fundo Municipal de Saúde | 1.694,83 | 0,00 | 0,00 | 0,00 | 1.694,83 |
| 2021-Secretaria de Assistência Social - | 100,00 | 0,00 | 0,00 | 0,00 | 100,00 |
| 2021-Secretaria Obras e Serv. Urbanos | 4.030,01 | 0,00 | 0,00 | 0,00 | 4.030,01 |
| 2022-Gabinete do Prefeito | 4.133,52 | 0,00 | 0,00 | 0,00 | 4.133,52 |
| 2022-Secretaria de Educação | 4.699,00 | 0,00 | 0,00 | 0,00 | 4.699,00 |
| 2022-Fundo Man. Des. Educação Básica - F | 29.604,00 | 0,00 | 0,00 | 0,00 | 29.604,00 |
| 2022-Secretaria de Saúde | 280.467,79 | 0,00 | 235.144,73 | 0,00 | 45.323,06 |

RELATÓRIO RESUMIDO DA EXECUÇÃO ORÇAMENTÁRIA
 DEMONSTRATIVO DOS RESTOS A PAGAR
 POR PODER E ÓRGÃO
 ORÇAMENTOS FISCAL E DA SEGURIDADE SOCIAL
 3º bimestre de 2024 (Maio a Junho)

RREO - ANEXO 7 (LRF, Art 53, inciso V)

R\$ 1,00

| PODER / ÓRGÃO | RESTOS A PAGAR PROCESSADOS E NÃO PROCESSADOS LIQUIDADOS EM EXERCÍCIOS ANTERIORES | | | | |
|--|---|---|--------------|-------------------|----------------------------|
| | INSCRITOS | | PAGOS (c) | CANCELADOS (d) | SALDO (e) = (a+b)-(c+d) |
| | EM EXERCÍCIOS ANTERIORES (a) | EM 31 DE DEZ. EXERC. ANTERIOR (b) | | | |
| 2022-Fundo Municipal de Saude | 31.110,67 | 0,00 | 31.110,67 | 0,00 | 0,00 |
| 2022-Secretaria de Administração | 6.311,56 | 0,00 | 4.100,00 | 0,00 | 2.211,56 |
| 2022-Secretaria Obras e Serv. Urbanos | 11.653,08 | 0,00 | 0,00 | 0,00 | 11.653,08 |
| 2022-Secretaria de Esporte | 1.005,00 | 0,00 | 0,00 | 0,00 | 1.005,00 |
| 2023-Gabinete do Prefeito | 0,00 | 130.047,81 | 46.783,22 | 0,00 | 83.264,59 |
| 2023-Secretaria de Educação | 0,00 | 316.974,25 | 222.238,62 | 0,00 | 94.735,63 |
| 2023-Fundo Man. Des. Educação Básica - F | 0,00 | 1.120.727,81 | 850.427,01 | 0,00 | 270.300,80 |
| 2023-Fundo Municipal de Educação FME | 0,00 | 116.939,42 | 116.939,42 | 0,00 | 0,00 |
| 2023-Secretaria de Saude | 0,00 | 1.138.769,53 | 824.182,92 | 0,00 | 314.586,61 |
| 2023-Fundo Municipal de Saúde | 0,00 | 305.089,07 | 304.149,58 | 0,00 | 939,49 |
| 2023-Secretaria de Assistencia Social - | 0,00 | 210.399,07 | 143.730,30 | 0,00 | 66.668,77 |
| 2023-Fundo Municipal de Assistencia Soci | 0,00 | 43.708,66 | 35.708,66 | 0,00 | 8.000,00 |
| 2023-Secretaria de Administração | 0,00 | 411.774,19 | 317.047,12 | 0,00 | 94.727,07 |
| 2023-Secretaria Obras e Serv. Urbanos | 0,00 | 334.708,59 | 271.423,28 | 0,00 | 63.285,31 |
| 2023-Sec. de Agricultura Pecuaria Rec.Hi | 0,00 | 15.020,00 | 15.020,00 | 0,00 | 0,00 |
| 2023-Secretaria de Infra-Estrutura e Emp | 0,00 | 102.311,80 | 36.400,00 | 0,00 | 65.911,80 |
| 2023-Secret. Meio Ambiente | 0,00 | 4.820,00 | 4.820,00 | 0,00 | 0,00 |
| 2023-Secretaria de Transporte | 0,00 | 9.820,00 | 9.820,00 | 0,00 | 0,00 |
| 2023-Secretaria de Cultura e Turismo | 0,00 | 20.553,00 | 17.553,00 | 0,00 | 3.000,00 |
| 2023-Fundo Municipal de Cultura | 0,00 | 216.545,40 | 173.962,00 | 0,00 | 42.583,40 |
| 2023-Secretaria de Comunicação | 0,00 | 6.140,00 | 6.140,00 | 0,00 | 0,00 |
| 2023-Secretaria de Esporte | 0,00 | 17.890,20 | 16.890,00 | 0,00 | 1.000,20 |
| Legislativo | 0,00 | 0,00 | 0,00 | 0,00 | 0,00 |
| 2023-Camara Municipal de Tarrafas | 0,00 | 0,00 | 0,00 | 0,00 | 0,00 |

AS

RELATÓRIO RESUMIDO DA EXECUÇÃO ORÇAMENTÁRIA
 DEMONSTRATIVO DOS RESTOS A PAGAR
 POR PODER E ÓRGÃO
 ORÇAMENTOS FISCAL E DA SEGURIDADE SOCIAL
 3º bimestre de 2024 (Maio a Junho)

RREO - ANEXO 7 (LRF, Art 53, inciso V)

R\$ 1,00

| PODER / ÓRGÃO | RESTOS A PAGAR PROCESSADOS E NÃO PROCESSADOS LIQUIDADOS EM EXERCÍCIOS ANTERIORES | | | | |
|---|---|---|--------------|-------------------|----------------------------|
| | INSCRITOS | | PAGOS (c) | CANCELADOS (d) | SALDO (e) = (a+b)-(c+d) |
| | EM EXERCÍCIOS ANTERIORES (a) | EM 31 DE DEZ. EXERC. ANTERIOR (b) | | | |
| RESTOS A PAGAR (INTRA-ORÇAMENTÁRIO (II)) | 0,00 | 0,00 | 0,00 | 0,00 | 0,00 |
| TOTAL (FII)-(I)+(II) | 408.470,86 | 4.522.236,80 | 3.683.598,93 | 0,00 | 1.247.110,73 |

RELATÓRIO RESUMIDO DA EXECUÇÃO ORÇAMENTÁRIA
 DEMONSTRATIVO DOS RESTOS A PAGAR
 POR PODER E ÓRGÃO
 ORÇAMENTOS FISCAL E DA SEGURIDADE SOCIAL
 3º bimestre de 2024 (Maio a Junho)

RREO - ANEXO 7 (LRF, Art. 53, inciso V)

R\$ 1,00

| PODER / ÓRGÃO | RESTOS A PAGAR NÃO PROCESSADOS | | | | | | |
|---|------------------------------------|---|-------------------|--------------|-------------------|----------------------------|---------------------------------|
| | INSCRITOS | | LIQUIDADOS (h) | PAGOS (i) | CANCELADOS (j) | SALDO (k) = (f+g)-(i+j) | SALDO TOTAL (l) = (e)+(k) |
| | EM EXERCÍCIOS ANTERIORES (f) | EM 31 DE DEZ. EXERC. ANTERIOR (g) | | | | | |
| RESTOS A PAGAR (EXCETO INTRA-ORÇAMENTÁRIO (I)) | 0,00 | 214.879,04 | 169.811,84 | 150.074,70 | 0,00 | 64.804,34 | 1.311.915,07 |
| Executivo | 0,00 | 80.846,04 | 35.778,84 | 16.041,70 | 0,00 | 64.804,34 | 1.311.915,07 |
| 2019-Gabinete do Prefeito | 0,00 | 0,00 | 0,00 | 0,00 | 0,00 | 0,00 | 5.500,00 |
| 2019-Secretaria de Educação | 0,00 | 0,00 | 0,00 | 0,00 | 0,00 | 0,00 | 1.050,00 |
| 2019-Secretaria de Saude | 0,00 | 0,00 | 0,00 | 0,00 | 0,00 | 0,00 | 350,00 |
| 2019-Secretaria de Administração | 0,00 | 0,00 | 0,00 | 0,00 | 0,00 | 0,00 | 1.300,00 |
| 2019-Secretaria Obras e Serv. Urbanos | 0,00 | 0,00 | 0,00 | 0,00 | 0,00 | 0,00 | 155,00 |
| 2019-Secretaria de Esporte | 0,00 | 0,00 | 0,00 | 0,00 | 0,00 | 0,00 | 52,00 |
| 2020-Secretaria de Educação | 0,00 | 0,00 | 0,00 | 0,00 | 0,00 | 0,00 | 3.600,00 |
| 2020-Fundo Man. Des. Educação Básica - F | 0,00 | 0,00 | 0,00 | 0,00 | 0,00 | 0,00 | 2.460,53 |
| 2020-Secretaria de Saude | 0,00 | 0,00 | 0,00 | 0,00 | 0,00 | 0,00 | 6.900,00 |
| 2020-Fundo Municipal de Assistencia Soci | 0,00 | 0,00 | 0,00 | 0,00 | 0,00 | 0,00 | 101,97 |
| 2020-Secretaria de Administração | 0,00 | 0,00 | 0,00 | 0,00 | 0,00 | 0,00 | 5.000,00 |
| 2020-Secretaria Obras e Serv. Urbanos | 0,00 | 0,00 | 0,00 | 0,00 | 0,00 | 0,00 | 191,00 |
| 2020-Secretaria de Cultura e Turismo | 0,00 | 0,00 | 0,00 | 0,00 | 0,00 | 0,00 | 1.400,00 |
| 2021-Secretaria de Saude | 0,00 | 0,00 | 0,00 | 0,00 | 0,00 | 0,00 | 4.592,50 |
| 2021-Fundo Municipal de Saude | 0,00 | 0,00 | 0,00 | 0,00 | 0,00 | 0,00 | 1.694,83 |
| 2021-Secretaria de Assistencia Social - | 0,00 | 0,00 | 0,00 | 0,00 | 0,00 | 0,00 | 100,00 |
| 2021-Secretaria Obras e Serv. Urbanos | 0,00 | 0,00 | 0,00 | 0,00 | 0,00 | 0,00 | 4.030,01 |
| 2022-Gabinete do Prefeito | 0,00 | 0,00 | 0,00 | 0,00 | 0,00 | 0,00 | 4.133,52 |
| 2022-Secretaria de Educação | 0,00 | 0,00 | 0,00 | 0,00 | 0,00 | 0,00 | 4.699,00 |
| 2022-Fundo Man. Des. Educação Básica - F | 0,00 | 0,00 | 0,00 | 0,00 | 0,00 | 0,00 | 29.604,00 |
| 2022-Secretaria de Saude | 0,00 | 0,00 | 0,00 | 0,00 | 0,00 | 0,00 | 45.323,06 |
| 2022-Fundo Municipal de Saude | 0,00 | 0,00 | 0,00 | 0,00 | 0,00 | 0,00 | 0,00 |

75





RELATÓRIO RESUMIDO DA EXECUÇÃO ORÇAMENTÁRIA
 DEMONSTRATIVO DOS RESTOS A PAGAR
 POR PODER E ÓRGÃO
 ORÇAMENTOS FISCAL E DA SEGURIDADE SOCIAL
 3º bimestre de 2024 (Maio a Junho)

RREO - ANEXO 7 (LRF, Art 53, inciso V)

R\$ 1,00

| PODER / ÓRGÃO | RESTOS A PAGAR NÃO PROCESSADOS | | | | | | |
|--|------------------------------------|---|-------------------|--------------|-------------------|----------------------------|---------------------------------|
| | INSCRITOS | | LIQUIDADOS (h) | PAGOS (i) | CANCELADOS (j) | SALDO (k) = (f+g)-(i+j) | SALDO TOTAL (l) = (e)+(k) |
| | EM EXERCÍCIOS ANTERIORES (f) | EM 31 DE DEZ. EXERC. ANTERIOR (g) | | | | | |
| 2022-Secretaria de Administração | 0,00 | 0,00 | 0,00 | 0,00 | 0,00 | 0,00 | 2.211,56 |
| 2022-Secretaria Obras e Serv. Urbanos | 0,00 | 0,00 | 0,00 | 0,00 | 0,00 | 0,00 | 11.653,08 |
| 2022-Secretaria de Esporte | 0,00 | 0,00 | 0,00 | 0,00 | 0,00 | 0,00 | 1.005,00 |
| 2023-Gabinete do Prefeito | 0,00 | 0,00 | 0,00 | 0,00 | 0,00 | 0,00 | 83.264,59 |
| 2023-Secretaria de Educação | 0,00 | 26.707,00 | 15.023,80 | 3.750,80 | 0,00 | 17.956,20 | 112.691,83 |
| 2023-Fundo Man. Des. Educação Básica - F | 0,00 | 29.044,00 | 0,00 | 0,00 | 0,00 | 29.044,00 | 299.344,80 |
| 2023-Fundo Municipal de Educação FME | 0,00 | 0,00 | 0,00 | 0,00 | 0,00 | 0,00 | 0,00 |
| 2023-Secretaria de Saúde | 0,00 | 2.760,00 | 2.760,00 | 2.760,00 | 0,00 | 0,00 | 314.586,61 |
| 2023-Fundo Municipal de Saúde | 0,00 | 0,00 | 0,00 | 0,00 | 0,00 | 0,00 | 939,49 |
| 2023-Secretaria de Assistência Social - | 0,00 | 810,00 | 810,00 | 810,00 | 0,00 | 0,00 | 66.668,77 |
| 2023-Fundo Municipal de Assistência Soci | 0,00 | 0,00 | 0,00 | 0,00 | 0,00 | 0,00 | 8.000,00 |
| 2023-Secretaria de Administração | 0,00 | 21.525,04 | 17.185,04 | 3.720,90 | 0,00 | 17.804,14 | 112.531,21 |
| 2023-Secretaria Obras e Serv. Urbanos | 0,00 | 0,00 | 0,00 | 0,00 | 0,00 | 0,00 | 63.285,31 |
| 2023-Sec. de Agricultura Pecuaria Rec.HI | 0,00 | 0,00 | 0,00 | 0,00 | 0,00 | 0,00 | 0,00 |
| 2023-Secretaria de Infra-Estrutura e Emp | 0,00 | 0,00 | 0,00 | 0,00 | 0,00 | 0,00 | 65.911,80 |
| 2023-Secret. Meio Ambiente | 0,00 | 0,00 | 0,00 | 0,00 | 0,00 | 0,00 | 0,00 |
| 2023-Secretaria de Transporte | 0,00 | 0,00 | 0,00 | 0,00 | 0,00 | 0,00 | 0,00 |
| 2023-Secretaria de Cultura e Turismo | 0,00 | 0,00 | 0,00 | 0,00 | 0,00 | 0,00 | 3.000,00 |
| 2023-Fundo Municipal de Cultura | 0,00 | 0,00 | 0,00 | 0,00 | 0,00 | 0,00 | 42.583,40 |
| 2023-Secretaria de Comunicação | 0,00 | 0,00 | 0,00 | 0,00 | 0,00 | 0,00 | 0,00 |
| 2023-Secretaria de Esporte | 0,00 | 0,00 | 0,00 | 0,00 | 0,00 | 0,00 | 1.000,20 |
| Legislativo | 0,00 | 134.033,00 | 134.033,00 | 134.033,00 | 0,00 | 0,00 | 0,00 |
| 2023-Câmara Municipal de Tarrafas | 0,00 | 134.033,00 | 134.033,00 | 134.033,00 | 0,00 | 0,00 | 0,00 |
| RESTOS A PAGAR | | | | | | | |

RELATÓRIO RESUMIDO DA EXECUÇÃO ORÇAMENTÁRIA
 DEMONSTRATIVO DOS RESTOS A PAGAR
 POR PODER E ÓRGÃO
 ORÇAMENTOS FISCAL E DA SEGURIDADE SOCIAL
 3º bimestre de 2024 (Maio a Junho)

RREO - ANEXO 7 (LRF, Art. 53, inciso V)

R\$ 1,00

| PODER / ÓRGÃO | RESTOS A PAGAR NÃO PROCESSADOS | | | | | | |
|---------------------------|------------------------------------|---|-------------------|--------------|-------------------|----------------------------|---------------------------------|
| | INSCRITOS | | LIQUIDADOS (h) | PAGOS (i) | CANCELADOS (j) | SALDO (k) = (f+g)-(i+j) | SALDO TOTAL (l) = (e)+(k) |
| | EM EXERCÍCIOS ANTERIORES (f) | EM 31 DE DEZ. EXERC. ANTERIOR (g) | | | | | |
| (INTRA-ORÇAMENTÁRIO (II)) | 0,00 | 0,00 | 0,00 | 0,00 | 0,00 | 0,00 | 0,00 |
| TOTAL (III)=(I)+(II) | 0,00 | 214.879,04 | 169.811,84 | 150.074,70 | 0,00 | 64.804,34 | 1.311.915,07 |

RELATÓRIO RESUMIDO DA EXECUÇÃO ORÇAMENTÁRIA
 DEMONSTRATIVO DOS RESTOS A PAGAR
 POR PODER E ÓRGÃO
 ORÇAMENTOS FISCAL E DA SEGURIDADE SOCIAL
 3º bimestre de 2024 (Maio a Junho)

RREG - ANEXO 7 (LRF, Art 53, inciso V)

R\$ 1,00

| PODER / ÓRGÃO | RESTOS A PAGAR PROCESSADOS E NÃO PROCESSADOS LIQUIDADOS EM EXERCÍCIOS ANTERIORES | | | | |
|---|---|---|--------------|-------------------|----------------------------|
| | INSCRITOS | | PAGOS (c) | CANCELADOS (d) | SALDO (e) = (a+b)-(c+d) |
| | EM EXERCÍCIOS ANTERIORES (a) | EM 31 DE DEZ. EXERC. ANTERIOR (b) | | | |
| RESTOS A PAGAR (INTRA-ORÇAMENTÁRIO (II)) | 0,00 | 0,00 | 0,00 | 0,00 | 0,00 |

RELATÓRIO RESUMIDO DA EXECUÇÃO ORÇAMENTÁRIA
 DEMONSTRATIVO DOS RESTOS A PAGAR
 POR PODER E ÓRGÃO
 ORÇAMENTOS FISCAL E DA SEGURIDADE SOCIAL
 3º bimestre de 2024 (Maio a Junho)

BREO - ANEXO 7 (LRF, Art. 53, inciso V)

R\$ 1,00

| PODER / ÓRGÃO | RESTOS A PAGAR NÃO PROCESSADOS | | | | | | | |
|---|------------------------------------|---|-------------------|--------------|-------------------|----------------------------|---------------------------------|--|
| | INSCRITOS | | LIQUIDADOS (b) | PAGOS (c) | CANCELADOS (d) | SALDO (e) = (f+g)-(i+j) | SALDO TOTAL (l) = (h)+(k) | |
| | EM EXERCÍCIOS ANTERIORES (f) | EM 31 DE DEZ. EXERC. ANTERIOR (g) | | | | | | |
| RESTOS A PAGAR (INTRA-ORÇAMENTÁRIO (II)) | 0,00 | 0,00 | 0,00 | 0,00 | 0,00 | 0,00 | 0,00 | |


Fonte: SISTEMA: Aspec Informática - UNIDADE RESPONSÁVEL: Prefeitura Municipal de Tarrafas - DATA DA EMISSÃO: 29/07/2024 - HORA DA EMISSÃO: 09:27:33

NOTAS:


 TERTULIANO CANDIDO MARTINS DE ARAUJO
 PREFEITO


 DAGER COSTA CONSULTORIA ASSESSORIA EMP
 CONTADOR CRC/CE-002257/O-5


 JOSELITA LUANA RODRIGUES ROMÃO
 Secretária de Adm e Finanças


 WESLEY RESERRA MARINHO
 CONTROLADOR GERAL DO MUNICÍPIO

A

RREG - ANEXO 8 (LDB, Art.72)

R\$ 1,00

RECEITAS RESULTANTE DE IMPOSTOS (Arts. 212 e 212-A da Constituição Federal)

| RECEITA RESULTANTE DE IMPOSTOS (caput do art. 212 da Constituição) | PREVISÃO ATUALIZADA (a) | RECEITAS REALIZADAS Até o Bimestre (b) |
|--|-------------------------------|--|
| 1 - RECEITAS DE IMPOSTOS | 432.000,00 | 139.542,11 |
| 1.1 - Receita resultante do imposto sobre a propriedade predial e territorial urbana - IPTU | 6.000,00 | 1.146,69 |
| 1.2 - Receita resultante do imposto sobre transmissão inter vivos - ITBI | 8.500,00 | 0,00 |
| 1.3 - Receita resultante do imposto sobre serviços de qualquer natureza - ISS | 251.500,00 | 78.004,37 |
| 1.4 - Receita resultante do imposto de renda retido na fonte - IRRF | 166.000,00 | 60.391,05 |
| 2 - RECEITA DE TRANSFERÊNCIAS CONSTITUCIONAIS E LEGAIS | 30.732.400,00 | 13.492.364,44 |
| 2.1 - Cota parte do FPM | 18.738.900,00 | 9.149.117,89 |
| 2.1.1 - Parcela referente à CF, art. 159, I, alínea b | 16.758.900,00 | 9.149.117,89 |
| 2.1.2 - Parcela referente à CF, art. 159, I, alíneas d e e | 1.980.000,00 | 0,00 |
| 2.2 - Cota parte do ICMS | 11.302.000,00 | 3.967.680,74 |
| 2.3 - Cota parte IPI - Exportação | 40.000,00 | 11.023,89 |
| 2.4 - Cota parte ITR | 1.500,00 | 144,53 |
| 2.5 - Cota parte IPVA | 650.000,00 | 364.397,39 |
| 2.6 - Cota parte IOF-ouro | 0,00 | 0,00 |
| 2.7 - Compensações financeiras provenientes de impostos e transferências constitucionais | 0,00 | 0,00 |
| 3 - TOTAL DA RECEITA RESULTANTE DE IMPOSTOS (1 + 2) | 31.164.400,00 | 13.631.906,55 |
| 4 - TOTAL DESTINADO AO FUNDEB - 20% DE ((2.1.1) + (2.2) + (2.3) + (2.4) + (2.5) + (2.7)) | 5.750.480,00 | 2.698.472,67 |
| 5 - VALOR MÍNIMO A SER APLICADO ALÉM DO VALOR DESTINADO AO FUNDEB - 5% DE ((2.1.1) + (2.2) + (2.3) + (2.4) + (2.5) + (2.7)) + 25% DE ((1.1) + (1.2) + (1.3) + (1.4) + (2.1.2) + (2.6)) | 2.040.620,00 | 709.503,75 |

| FUNDEB | | |
|--|-------------------------------|--|
| RECEITAS RECEBIDAS DO FUNDEB DO EXERCÍCIO | PREVISÃO ATUALIZADA (a) | RECEITAS REALIZADAS Até o Bimestre (b) |
| 6 - RECEITAS RECEBIDAS DO FUNDEB | 12.800.400,00 | 4.959.261,36 |
| 6.1 - FUNDEB - Impostos e Transferências de Impostos | 7.752.400,00 | 3.156.058,88 |
| 6.1.1 - Principal | 7.702.400,00 | 3.148.108,23 |
| 6.1.2 - Rendimentos de aplicação financeira | 50.000,00 | 7.950,65 |
| 6.1.3 - Ressarcimento de Recursos do Fundeb | 0,00 | 0,00 |
| 6.2 - FUNDEB - Complementação da União - VAAF | 4.698.000,00 | 1.475.902,50 |
| 6.2.1 - Principal | 4.698.000,00 | 1.475.902,50 |
| 6.2.2 - Rendimentos de aplicação financeira | 0,00 | 0,00 |
| 6.2.3 - Ressarcimento de Recursos do Fundeb | 0,00 | 0,00 |
| 6.3 - FUNDEB - Complementação da União - VAAT | 278.000,00 | 309.303,80 |
| 6.3.1 - Principal | 278.000,00 | 309.303,80 |
| 6.3.2 - Rendimentos de aplicação financeira | 0,00 | 0,00 |
| 6.3.3 - Ressarcimento de Recursos do Fundeb | 0,00 | 0,00 |
| 6.4 - FUNDEB - Complementação da União - VAAR | 72.000,00 | 17.996,18 |
| 6.4.1 - Principal | 72.000,00 | 17.996,18 |
| 6.4.2 - Rendimentos de aplicação financeira | 0,00 | 0,00 |
| 6.4.3 - Ressarcimento de Recursos do Fundeb | 0,00 | 0,00 |
| 7 - RESULTADO LÍQUIDO DAS TRANSFERÊNCIAS DO FUNDEB (6.1.1 - 4) | 1.951.920,00 | 449.635,56 |
| RECURSOS RECEBIDOS EM EXERCÍCIOS ANTERIORES E NÃO UTILIZADOS (SUPERÁVIT) | | |
| | | VALOR |
| 8 - TOTAL DOS RECURSOS DE SUPERÁVIT | | 0,00 |
| 8.1 - SUPERÁVIT DO EXERCÍCIO IMEDIATAMENTE ANTERIOR | | 0,00 |
| 8.2 - SUPERÁVIT RESIDUAL DE OUTROS EXERCÍCIOS | | 0,00 |

9 - TOTAL DOS RECURSOS DO FUNDEB DISPONÍVEIS PARA UTILIZAÇÃO (6 + 8)

4.959.261,36





RELATÓRIO RESUMIDO DA EXECUÇÃO ORÇAMENTÁRIA
 DEMONSTR. DAS RECEITAS E DESPESAS
 COM MANUTENÇÃO E DESENV. DO ENSINO - MDE
 ORÇAMENTOS FISCAL E DA SEGURIDADE SOCIAL
 3º bimestre de 2024 (Maio a Junho)

| DESPESAS COM RECURSOS DO FUNDEB (Por Área de Atuação)6 | DOTAÇÃO | DESPESAS | DESPESAS | DESPESAS |
|---|-------------------|-------------------------------------|-------------------------------------|--------------------------------|
| | ATUALIZADA (c) | EMPENHADAS Até o Bimestre (d) | LIQUIDADAS Até o Bimestre (e) | PAGAS Até o Bimestre (f) |
| 10 - TOTAL DAS DESPESAS COM RECURSOS DO FUNDEB | 13.537.600,00 | 6.118.070,50 | 5.318.496,02 | 4.529.024,37 |
| 10.1 - PROFISSIONAIS DA EDUCAÇÃO BÁSICA | 11.031.100,00 | 3.530.000,00 | 3.385.466,55 | 2.834.643,48 |
| 10.1.1 - Educação infantil | 2.205.000,00 | 530.000,00 | 462.813,69 | 387.238,98 |
| 10.1.2 - Ensino Fundamental | 8.796.100,00 | 3.000.000,00 | 2.922.652,86 | 2.447.404,50 |
| 10.1.3 - Educação de Jovens e Adultos | 30.000,00 | 0,00 | 0,00 | 0,00 |
| 10.1.4 - Educação Especial | 0,00 | 0,00 | 0,00 | 0,00 |
| 10.1.5 - Administração Geral | 0,00 | 0,00 | 0,00 | 0,00 |
| 10.2 - OUTRAS DESPESAS | 2.506.500,00 | 2.588.070,50 | 1.933.029,47 | 1.694.380,89 |
| 10.2.1 - Educação infantil | 871.400,00 | 420.000,00 | 292.473,62 | 242.239,07 |
| 10.2.2 - Ensino Fundamental | 1.592.100,00 | 2.168.070,50 | 1.640.549,85 | 1.452.141,82 |
| 10.2.3 - Educação de Jovens e Adultos | 43.000,00 | 0,00 | 0,00 | 0,00 |
| 10.2.4 - Educação Especial | 0,00 | 0,00 | 0,00 | 0,00 |
| 10.2.5 - Administração Geral | 0,00 | 0,00 | 0,00 | 0,00 |
| 10.2.6 - Transporte (Escolar) | 0,00 | 0,00 | 0,00 | 0,00 |
| 10.2.7 - Outras | 0,00 | 0,00 | 0,00 | 0,00 |

INDICADORES DO FUNDEB

| DESPESAS CUSTEADAS COM RECEITAS DO FUNDEB RECEBIDAS NO EXERCÍCIO | DESPESAS | DESPESAS | DESPESAS | INSCRITAS EM | INSCR. EM RESTOS | DESP. LIQUID/EMPE |
|--|-------------------------------------|-------------------------------------|--------------------------------|--|---|--|
| | EMPENHADAS Até o Bimestre (d) | LIQUIDADAS Até o Bimestre (e) | PAGAS Até o Bimestre (f) | RESTOS A PAGAR NÃO PROCESSADAS (g) | A PAGAR NÃO PROC. (SEM DISPONIB.DE CAIXA) (7) (h) | NHADAS EM VL SUP. RECEITA RECEBIDA NO EXERC. (9) (i) |
| 11 - TOTAL DAS DESPESAS CUSTEADAS COM RECURSOS DO FUNDEB RECEBIDAS NO EXERCÍCIO | 6.118.070,50 | 5.318.496,02 | 4.529.024,37 | | | 1.158.809,14 |
| 11.1- Total das despesas custeadas com FUNDEB - impostos e transferências de imp | 1.456.920,20 | 1.303.613,49 | 1.264.355,81 | | | 0,00 |
| 11.2- Total das despesas custeadas com FUNDEB - Complementação da União - VAAF | 4.431.150,30 | 3.852.068,84 | 3.177.429,58 | | | 2.955.247,80 |
| 11.3- Total das despesas custeadas com FUNDEB - Complementação da União - VAAT | 230.000,00 | 162.813,69 | 87.238,98 | | | 0,00 |
| 11.4- Total das despesas custeadas com FUNDEB - Complementação da União - VAAR | 0,00 | 0,00 | 0,00 | | | 0,00 |
| 12 - Total das despesas do FUNDEB com profissionais de educação básica | 3.530.000,00 | 3.385.466,55 | 2.834.643,48 | | | 0,00 |

Ceará
Governo Municipal de Tarrafos
consolidado

RELATÓRIO RESUMIDO DA EXECUÇÃO ORÇAMENTÁRIA
DEMONSTR. DAS RECEITAS E DESPESAS
COM MANUTENÇÃO E DESENV. DO ENSINO - MDE
ORÇAMENTOS FISCAL E DA SEGURIDADE SOCIAL
3º bimestre de 2024 (Maio a Junho)

Pag.: 0047

| | | | | | | |
|--|------------|------------|-----------|--|--|------|
| 13 - Total das despesas custeadas com FUNDEB - complementação da União - VAAT aplicadas na educação infantil | 230.000,00 | 162.813,69 | 87.238,98 | | | 0,00 |
|--|------------|------------|-----------|--|--|------|

RELATÓRIO RESUMIDO DA EXECUÇÃO ORÇAMENTÁRIA
 DEMONSTR. DAS RECEITAS E DESPESAS
 COM MANUTENÇÃO E DESENV. DO ENSINO - MDE
 ORÇAMENTOS FISCAL E DA SEGURIDADE SOCIAL
 3º bimestre de 2024 (Maio a Junho)

| | | | | | | |
|--|------|------|------|--|--|------|
| 14 - Total das despesas custeadas com FUNDEB - complementação da União - VAAT aplicadas em Despesa de Capital: | 0,00 | 0,00 | 0,00 | | | 0,00 |
|--|------|------|------|--|--|------|

| INDICADORES - Art.212-A, Inciso XI e Parágrafo 3º - Constituição Federal | VALOR EXIGIDO (j) | VALOR APLICADO (k) | VALOR CONSIDERADO APÓS DEDUÇÕES (l) | % APLICADO (m) |
|---|-------------------|--------------------|-------------------------------------|----------------|
| 15 - Mínimo de 70% do FUNDEB na Remuneração dos profissionais da educação básica. | 3.458.885,63 | 3.385.466,55 | 3.385.466,55 | 68,51 |
| 16 - Percentual da Complementação da União ao FUNDEB (VAAT) educação infantil (INDICA | 77.325,95 | 162.813,69 | 162.813,69 | 52,64 |
| 17 - Mínimo de 15% da complementação da União ao FUNDEB - VAAT em Despesas de Capital | 46.395,57 | 0,00 | 0,00 | 0,00 |

| INDICADOR - Art.25, Parágrafo 3º - Lei nº 14.113, de 2020 - (Máximo de 10% de Superávit)3 | VALOR MÁXIMO PERMITIDO (n) | VALOR NÃO APLICADO (o) | VALOR NÃO APLICADO APÓS AJUSTE (p) | VALOR NÃO APLICADO EXCEDENTE AO MÁXIMO PERMITIDO (q) | % NÃO APLICADO (r) |
|---|----------------------------|------------------------|------------------------------------|--|--------------------|
| 18 - Total da receita recebida e não aplicada no exercício | 495.926,14 | 0,00 | 0,00 | 0,00 | 0,00 |

| INDICADOR - Art.25, Parágrafo 3º - Lei nº 14.113, de 2020 - (Aplicação do Superávit de Exercício Anterior)3 | VALOR SUPERÁVIT PERMITIDO NO EXERCÍCIO ANTERIOR (s) | VALOR NÃO APLICADO NO EXERCÍCIO ANTERIOR (t) | VALOR SUPERÁVIT APLICADO ATÉ O PRIMEIRO QUADRIMESTRE (u) | VALOR SUPERÁVIT NÃO APLICADO APÓS O PRIMEIRO QUADRIMESTRE (v) | VALOR SUPERÁVIT PERMIT. EXERC. ANT. NÃO APLICADO ATÉ PRIM. QUAD. EXE. ATUAL (x) |
|---|---|--|--|---|---|
| 19 - Total das Despesas custeadas com Superávit do FUNDEB | 0,00 | 0,00 | 0,00 | 0,00 | 0,00 |
| 19.1- Total das despesas custeadas com FUNDEB - impostos e transferências de impostos | 0,00 | 0,00 | 0,00 | 0,00 | 0,00 |
| 19.2- Total das Despesas custeadas com FUNDEB - complementação da União (VAAF + VAAT + VAAR) | 0,00 | 0,00 | 0,00 | 0,00 | 0,00 |

Handwritten signatures and initials at the bottom of the page.

DESPESAS COM MANUTENÇÃO E DESENVOLVIMENTO DO ENSINO - MDE - CUSTEADAS COM RECEITA DE IMPOSTOS (EXCETO FUNDEB)

| DESPESAS COM AÇÕES TÍPICAS DE MDE - RECEITAS DE IMPOSTOS - EXCETO FUNDEB (Por Área de Atuação)6 | DOTAÇÃO ATUALIZADA (c) | DESPESAS EMPENHADAS Até o Bimestre (d) | DESPESAS LIQUIDADAS Até o Bimestre (e) | DESPESAS PAGAS Até o Bimestre (f) |
|--|------------------------------|---|---|--|
| 20 - TOTAL DAS DESPESAS COM AÇÕES TÍPICAS DE MDE CUSTEADAS COM RECEITAS DE IMPOSTOS | 3.160.633,00 | 1.568.648,31 | 1.399.583,93 | 978.585,31 |
| 20.1 - Educação Infantil | 230.000,00 | 0,00 | 0,00 | 0,00 |
| 20.2 - Ensino Fundamental | 245.000,00 | 68.000,00 | 61.163,23 | 38.000,00 |
| 20.3 - Educação de Jovens e Adultos | 0,00 | 0,00 | 0,00 | 0,00 |
| 20.4 - Educação Especial | 44.500,00 | 0,00 | 0,00 | 0,00 |
| 20.5 - Administração Geral | 2.620.133,00 | 1.500.648,31 | 1.338.420,70 | 935.585,31 |
| 20.6 - Transporte (Escolar) | 0,00 | 0,00 | 0,00 | 0,00 |
| 20.7 - Outras | 21.000,00 | 0,00 | 0,00 | 0,00 |

DESPESAS COM MANUTENÇÃO E DESENVOLVIMENTO DO ENSINO - MDE - CUSTEADAS COM RECEITA DE IMPOSTOS E COM RECURSOS DO FUNDEB

| DESPESAS COM AÇÕES TÍPICAS DE MDE - RECEITAS DE IMPOSTOS E RECURSOS DO FUNDEB (Por Área de Atuação)6 | DOTAÇÃO ATUALIZADA (c) | DESPESAS EMPENHADAS Até o Bimestre (d) | DESPESAS LIQUIDADAS Até o Bimestre (e) | DESPESAS PAGAS Até o Bimestre (f) |
|---|------------------------------|---|---|--|
| 21 - TOTAL DAS DESPESAS COM AÇÕES TÍPICAS DE MDE CUSTEADAS COM RECEITAS DE IMPOSTOS E | 14.057.100,00 | 6.186.070,50 | 5.379.659,25 | 4.567.024,37 |
| 21.1 - EDUCAÇÃO INFANTIL | 3.306.400,00 | 950.000,00 | 755.293,31 | 629.478,05 |
| 21.1.1 - Creche | 0,00 | 950.000,00 | 755.293,31 | 629.478,05 |
| 21.1.2 - Pré-escola | 3.306.400,00 | 0,00 | 0,00 | 0,00 |
| 21.2 - ENSINO FUNDAMENTAL | 10.750.700,00 | 5.236.070,50 | 4.624.365,94 | 3.937.546,32 |

APURAÇÃO DAS DESPESAS PARA FINS DE LIMITE MÍNIMO CONSTITUCIONAL

VALOR

| | |
|---|--------------|
| 22 - (+) TOTAL DAS DESPESAS DE MDE CUSTEADAS COM RECURSOS DE IMPOSTOS = (L20(d ou e)) | 1.399.583,93 |
| 23 - (+) TOTAL DAS RECEITAS TRANSFERIDAS AO FUNDEB = (L4) | 2.698.472,67 |

Handwritten signatures and initials at the bottom of the page.

RELATÓRIO RESUMIDO DA EXECUÇÃO ORÇAMENTÁRIA
DEMONSTR. DAS RECEITAS E DESPESAS
COM MANUTENÇÃO E DESENV. DO ENSINO - MDE
ORÇAMENTOS FISCAL E DA SEGURIDADE SOCIAL
3º bimestre de 2024 (Maio a Junho)

| | |
|---|------|
| 24 - (-) RECEITAS DO FUNDES NÃO UTILIZADAS NO EXERCÍCIO, EM VALOR SUPERIOR A 10% = 1(18g) | 0,00 |
| 25 - (-) SUPERÁVIT PERMITIDO NO EXERCÍCIO IMEDIATAMENTE ANTERIOR NÃO APLICADO ATÉ O PRIMEIRO QUADRIMESTRE NO EXERCÍCIO ATUAL = 119,1(x) | 0,00 |
| 26 - (-) RESTOS A PAGAR NÃO PROCESSADOS INSCRITOS NO EXERCÍCIO SEM DISPONIBILIDADE FINANCEIRA DE RECURSOS DE IMPOSTOS4 | 0,00 |

AS

~~(18)~~

~~(18)~~

27 - (-) CANCELAMENTO, NO EXERCÍCIO, DE RESTOS A PAGAR INSCRITOS COM DISPONIBILIDADE FINANCEIRA DE RECURSOS DE IMPOSTOS VINCULADOS AO ENSINO
 = (L30.1(af)) + (L30.2(af)) | 0,00

28 - TOTAL DAS DESPESAS PARA FINS DE LIMITE ((22 + 23) - 24 - 25 - 26 - 27) | 4.098.056,60

| APURAÇÃO DO LIMITE MÍNIMO CONSTITUCIONAL(2 e 5) | VALOR EXIGIDO (z) | VALOR APLICADO (aa) | % APLICADO (ab) |
|--|-------------------------|---------------------------|--------------------|
| 29 - APLICAÇÃO EM MDE SOBRE A RECEITA RESULTANTE DE IMPOSTOS | 3.407.976,64 | 4.098.056,60 | 30,06 |

| RESTOS A PAGAR INSCRITOS EM EXERCÍCIOS ANTERIORES COM DISPONIBILIDADE FINANCEIRA DE RECURSOS DE IMPOSTOS E DO FUNDEB | SALDO INICIAL (ac) | RP LIQUIDADOS (ad) | RP PAGOS (ae) | RP CANCELADOS (af) | SALDO FINAL (ag) = (ac)-(ae)-(af) |
|---|-----------------------|-----------------------|------------------|-----------------------|--------------------------------------|
| 30 - RESTOS A PAGAR DE DESPESAS COM MDE | 1.208.922,43 | 15.023,80 | 1.041.487,43 | 0,00 | 167.435,00 |
| 30.1 - Executadas com recursos de impostos e transferências de impostos | 341.498,93 | 15.023,80 | 215.124,81 | 0,00 | 126.374,12 |
| 30.2 - Executadas com recursos do FUNDEB - Impostos | 429.005,41 | 0,00 | 387.944,53 | 0,00 | 41.060,88 |
| 30.3 - Executadas com recursos do FUNDEB - complementação da União (VAAT + VAAF + VAAR) | 438.418,09 | 0,00 | 438.418,09 | 0,00 | 0,00 |

OUTRAS INFORMAÇÕES PARA CONTROLE


| RECEITAS ADICIONAIS PARA FINANCIAMENTO DO ENSINO | PREVISÃO ATUALIZADA (a) | RECEITAS REALIZADAS Até o Bimestre (b) |
|---|-------------------------------|--|
| 31 - TOTAL DAS RECEITAS ADICIONAIS PARA FINANCIAMENTO DO ENSINO | 2.064.212,00 | 714.447,46 |
| 31.1 - RECEITAS DE TRANSFERÊNCIAS DO FNDE (INCLUINDO RENDIMENTOS DE APLICAÇÃO FINANCEIRA) | 1.058.980,00 | 655.104,61 |
| 31.1.1 - Salário-Educação | 408.932,00 | 324.263,57 |
| 31.1.2 - PDDE | 5.300,00 | 0,00 |
| 31.1.3 - PNAE | 239.000,00 | 94.886,36 |
| 31.1.4 - PNATE | 156.000,00 | 62.092,76 |
| 31.1.5 - Outras transferências do FNDE | 249.748,00 | 173.861,92 |
| 31.2 - RECEITAS DE TRANSFERÊNCIAS DE CONVÊNIOS | 82.000,00 | 1.107,85 |


| | | |
|--|------------|-----------|
| 31.3 - RECEITA DE ROYALTIES DESTINADOS À EDUCAÇÃO | 0,00 | 0,00 |
| 31.4 - RECEITA DE OPERAÇÕES DE CRÉDITO VINCULADAS À EDUCAÇÃO | 0,00 | 0,00 |
| 31.5 - OUTRAS RECEITAS PARA FINANCIAMENTO DO ENSINO | 923.232,00 | 58.235,00 |

| OUTRAS DESPESAS COM EDUCAÇÃO (Por Área de Atuação)6 | DOTAÇÃO | DESPESAS | DESPESAS | DESPESAS |
|---|--------------|----------------|----------------|----------------|
| | ATUALIZADA | EMPENHADAS | LIQUIDADAS | PAGAS |
| | (c) | Até o Bimestre | Até o Bimestre | Até o Bimestre |
| | (c) | (d) | (e) | (f) |
| 32 - TOTAL DAS OUTRAS DESPESAS COM EDUCAÇÃO | 2.630.140,00 | 515.636,98 | 435.080,44 | 381.080,44 |
| 32.1 - EDUCAÇÃO INFANTIL | 58.888,00 | 0,00 | 0,00 | 0,00 |
| 32.2 - ENSINO FUNDAMENTAL | 1.999.398,00 | 380.902,98 | 300.346,44 | 246.346,44 |
| 32.3 - ENSINO MÉDIO | 0,00 | 0,00 | 0,00 | 0,00 |
| 32.4 - ENSINO SUPERIOR | 0,00 | 0,00 | 0,00 | 0,00 |
| 32.5 - ENSINO PROFISSIONAL | 0,00 | 0,00 | 0,00 | 0,00 |
| 32.6 - ENSINO DE JOVENS E ADULTOS | 0,00 | 0,00 | 0,00 | 0,00 |
| 32.7 - EDUCAÇÃO ESPECIAL | 0,00 | 0,00 | 0,00 | 0,00 |
| 32.8 - OUTRAS | 571.854,00 | 134.734,00 | 134.734,00 | 134.734,00 |

| TOTAL GERAL DAS DESPESAS COM EDUCAÇÃO | DOTAÇÃO | DESPESAS | DESPESAS | DESPESAS |
|--|---------------|----------------|----------------|----------------|
| | ATUALIZADA | EMPENHADAS | LIQUIDADAS | PAGAS |
| | (c) | Até o Bimestre | Até o Bimestre | Até o Bimestre |
| | (c) | (d) | (e) | (f) |
| 33 - TOTAL GERAL DAS DESPESAS COM EDUCAÇÃO (10 + 20 + 32) | 19.328.373,00 | 8.221.855,79 | 7.172.660,39 | 5.903.190,12 |
| 33.1 - Despesas Correntes | 16.498.753,00 | 8.172.605,79 | 7.127.130,39 | 5.857.660,12 |
| 33.1.1 - Pessoal Ativo | 12.312.100,00 | 6.210.000,00 | 5.465.133,76 | 4.641.112,54 |
| 33.1.2 - Pessoal Inativo | 0,00 | 0,00 | 0,00 | 0,00 |
| 33.1.3 - Transferências às instituições comunitárias, confessionais ou filantrópicas sem fins lucrativos | 24.700,00 | 0,00 | 0,00 | 0,00 |
| 33.1.4 - Outras Despesas Correntes | 4.161.953,00 | 1.962.605,79 | 1.661.996,63 | 1.216.547,58 |
| 33.2 - Despesas de Capital | 2.829.620,00 | 49.250,00 | 45.530,00 | 45.530,00 |
| 33.2.1 - Transferências às instituições comunitárias, confessionais ou filantrópicas sem fins lucrativos | 0,00 | 0,00 | 0,00 | 0,00 |
| 33.2.2 - Outras Despesas de Capital | 2.829.620,00 | 49.250,00 | 45.530,00 | 45.530,00 |

AS





| CONTROLE DA DISPONIBILIDADE FINANCEIRA E CONCILIAÇÃO BANCÁRIA | FUNDEB (ae) | SALÁRIO EDUCAÇÃO (af) |
|---|----------------|--------------------------|
| 34 - DISPONIBILIDADE FINANCEIRA EM 31 DE DEZEMBRO DE 2023 | 361.388,99 | 514,15 |


| | | |
|--|--------------|------------|
| 15 - (+) INGRESSO DE RECURSOS ATÉ O BIMESTRE (orçamentário) | 6.959.261,36 | 324.263,57 |
| 16 - (-) PAGAMENTOS EFETUADOS ATÉ O BIMESTRE (orçamentário e restos a pagar) | 5.355.386,89 | 210.725,62 |
| 17 - (-) DISPONIBILIDADE FINANCEIRA ATÉ O BIMESTRE | -34.736,64 | 114.052,10 |
| 18 - (+) AJUSTES POSITIVOS (RETENÇÕES E OUTROS VALORES EXTRAORÇAMENTÁRIOS) | 0,00 | 0,00 |
| 19 - (-) AJUSTES NEGATIVOS (OUTROS VALORES EXTRAORÇAMENTÁRIOS) | 0,00 | 0,00 |
| 20 - (-) SALDO FINANCEIRO CONCILIADO (Saldo Bancário) | -34.736,64 | 114.052,10 |

FONTE: SISTEMA: Aspec Informática - UNIDADE RESPONSÁVEL: Prefeitura Municipal de Tarrafas - DATA DA EMISSÃO: 29/07/2024 - HORA DA EMISSÃO: 09:27:33

- Os valores informados devem corresponder ao efetivamente transferido. Os percentuais correspondem ao disposto na legislação.
- Limites mínimos anuais a serem cumpridos no encerramento do exercício.
- Art. 25, parágrafo 3º, Lei 14.113/2020: Até 10% (dez por cento) dos recursos recebidos à conta dos Fundos, inclusive relativos à complementação da União, nos termos do parágrafo 2º do art. 16 desta Lei, poderão ser utilizados no primeiro quadrimestre do exercício imediatamente subsequente, mediante abertura de crédito adicional.
- Os valores referentes à parcela dos Restos a Pagar inscritos sem disponibilidade financeira deverão ser informados somente no RREO do último bimestre do exercício.
- Nos cinco primeiros bimestres do exercício o acompanhamento será feito com base na despesa liquidada. No último bimestre do exercício, o valor deverá corresponder ao total da despesa empenhada.
- As linhas representam áreas de atuação e não correspondem exatamente às subfunções da Função Educação. As despesas classificadas nas demais subfunções típicas e nas subfunções atípicas deverão ser rateadas para essas áreas de atuação.
- Valor inscrito em RPNP sem disponibilidade de caixa, que não será considerado na apuração dos indicadores e limites. Para as linhas 15, 16 e 17, deverá ser comparado o total inscrito em RPNP com a disponibilidade de caixa por fonte de recursos. Para a linha 14, deverá ser verificada a diferença entre a disponibilidade nas Fontes do Fundeb e os RPNP referentes a essas despesas. Para a linha 18, deverá ser verificada a diferença entre as disponibilidades na Fonte VANT e os RPNP dessas despesas.
- Controle da execução de restos a pagar considerados no cumprimento do limite mínimo dos exercícios anteriores.
- Nesta coluna não devem ser informados valores inferiores a 0 (zero).
- Essa coluna não deve conter percentual superior a 100%. Caso isso ocorra, em razão de valores informados na coluna (1), os percentuais devem ser ajustados para 100%.


 TERTULIANO CANDIDO MARTINS DE ARAUJO
 PREFEITO


 DAGER COSTA CONSULTORIA ASSESSORIA EMP
 CONTADOR CRC-CE 002257/0-5


 JOSELITA LUANA RODRIGUES ROMÃO
 Secretária de Adm e Finanças


 WESLEY BEZERRA MARTINS
 CONTROLADOR GERAL DO MUNICÍPIO

RREO - ANEXO XII (LC 141/2012, art. 35)

R\$ 1,00

| RECEITAS RESULTANTES DE IMPOSTOS E TRANSFERÊNCIAS CONSTITUCIONAIS E LEGAIS | PREVISÃO INICIAL | PREVISÃO ATUALIZADA (a) | RECEITAS REALIZADAS | |
|--|----------------------|-------------------------------|-----------------------|----------------|
| | | | ATÉ O BIMESTRE (b) | % (b/a)x100 |
| RECEITA DE IMPOSTOS (I) | 432.000,00 | 432.000,00 | 139.542,11 | 32,30 |
| Receita Resultante do Imposto Predial e Territorial Urbano - IPTU | 6.000,00 | 6.000,00 | 1.146,69 | 19,11 |
| Receita Resultante do Imposto sobre Transmissão Inter Vivos - ITBI | 8.500,00 | 8.500,00 | 0,00 | 0,00 |
| Receita Resultante do Imposto sobre Serviços de Qualquer Natureza - ISS | 251.500,00 | 251.500,00 | 78.004,37 | 31,02 |
| Receita Resultante do Imposto de Renda e Provento de Qualquer Natureza Retido na Fonte - IRRF | 166.000,00 | 166.000,00 | 60.391,05 | 36,38 |
| RECEITAS DE TRANSFERÊNCIAS CONSTITUCIONAIS E LEGAIS (II) | 28.752.400,00 | 28.752.400,00 | 13.492.364,44 | 46,93 |
| Cota Parte FPM | 16.758.900,00 | 16.758.900,00 | 9.149.117,89 | 54,59 |
| Cota Parte ITR | 1.500,00 | 1.500,00 | 144,53 | 9,64 |
| Cota Parte IPVA | 650.000,00 | 650.000,00 | 364.397,39 | 56,06 |
| Cota Parte ICMS | 11.302.000,00 | 11.302.000,00 | 3.967.660,74 | 35,11 |
| Cota Parte IPT - Exportação | 40.000,00 | 40.000,00 | 11.023,89 | 27,56 |
| Outras Transferências Compensações Financeiras Provenientes de Impostos e Transferências Constitucionais | 0,00 | 0,00 | 0,00 | 0,00 |
| TOTAL DAS RECEITAS RESULTANTES DE IMPOSTOS E TRANSFERÊNCIAS CONSTITUCIONAIS E LEGAIS (III) = I+II | 29.184.400,00 | 29.184.400,00 | 13.631.906,55 | 46,71 |

| DESPESAS COM AÇÕES E SERVIÇOS PÚBLICOS DE SAÚDE (ASPS) POR SUBFUNÇÕES E CATEGORIA ECONÔMICA | DOTAÇÃO INICIAL | DOTAÇÃO ATUALIZADA (c) | DESPESAS EMPENHADAS | | DESPESAS LIQUIDADAS | | DESPESAS PAGAS | |
|--|--------------------|------------------------------|-----------------------|----------------|-----------------------|----------------|-----------------------|----------------|
| | | | ATÉ O BIMESTRE (d) | % (d/c)x100 | ATÉ O BIMESTRE (e) | % (e/c)x100 | ATÉ O BIMESTRE (f) | % (f/c)x100 |
| ATENÇÃO BÁSICA (IV) | 1.325.000,00 | 1.250.000,00 | 21.500,16 | 1,72 | 19.459,76 | 1,56 | 19.075,41 | 1,53 |
| Despesas Correntes | 1.095.000,00 | 1.020.000,00 | 21.500,16 | 2,11 | 19.459,76 | 1,91 | 19.075,41 | 1,87 |
| Despesas de Capital | 230.000,00 | 230.000,00 | 0,00 | 0,00 | 0,00 | 0,00 | 0,00 | 0,00 |
| ASSISTÊNCIA HOSPITALAR E AMBULATORIAL (V) | 2.265.002,06 | 2.565.002,06 | 1.524.945,80 | 59,45 | 1.123.993,98 | 43,82 | 996.105,25 | 38,83 |
| Despesas Correntes | 2.245.002,06 | 2.545.002,06 | 1.524.945,80 | 59,92 | 1.123.993,98 | 44,16 | 996.105,25 | 39,14 |
| Despesas de Capital | 20.000,00 | 20.000,00 | 0,00 | 0,00 | 0,00 | 0,00 | 0,00 | 0,00 |
| SUORTE PROFILÁTICO E TERAPÊUTICO (VI) | 29.000,00 | 29.000,00 | 0,00 | 0,00 | 0,00 | 0,00 | 0,00 | 0,00 |
| Despesas Correntes | 23.000,00 | 23.000,00 | 0,00 | 0,00 | 0,00 | 0,00 | 0,00 | 0,00 |

| | | | | | | | | | |
|---|---------------------|---------------------|---------------------|--------------|---------------------|--------------|---------------------|--------------|--------------|
| Despesas de Capital | 6.000,00 | 6.000,00 | 0,00 | 0,00 | 0,00 | 0,00 | 0,00 | 0,00 | 0,00 |
| VIGILÂNCIA SANITÁRIA (VII) | 0,00 | 0,00 | 0,00 | 0,00 | 0,00 | 0,00 | 0,00 | 0,00 | 0,00 |
| Despesas Correntes | 0,00 | 0,00 | 0,00 | 0,00 | 0,00 | 0,00 | 0,00 | 0,00 | 0,00 |
| Despesas de Capital | 0,00 | 0,00 | 0,00 | 0,00 | 0,00 | 0,00 | 0,00 | 0,00 | 0,00 |
| VIGILÂNCIA EPIDEMIOLÓGICA (VIII) | 169.000,00 | 169.000,00 | 1.650,00 | 0,98 | 1.650,00 | 0,98 | 1.650,00 | 0,98 | 0,98 |
| Despesas Correntes | 161.000,00 | 161.000,00 | 1.650,00 | 1,02 | 1.650,00 | 1,02 | 1.650,00 | 1,02 | 1,02 |
| Despesas de Capital | 8.000,00 | 8.000,00 | 0,00 | 0,00 | 0,00 | 0,00 | 0,00 | 0,00 | 0,00 |
| ALIMENTAÇÃO E NUTRIÇÃO (IX) | 0,00 | 0,00 | 0,00 | 0,00 | 0,00 | 0,00 | 0,00 | 0,00 | 0,00 |
| Despesas Correntes | 0,00 | 0,00 | 0,00 | 0,00 | 0,00 | 0,00 | 0,00 | 0,00 | 0,00 |
| Despesas de Capital | 0,00 | 0,00 | 0,00 | 0,00 | 0,00 | 0,00 | 0,00 | 0,00 | 0,00 |
| OUTRAS SUBFUNÇÕES (X) | 1.930.788,00 | 2.264.626,00 | 1.240.997,87 | 54,80 | 956.191,71 | 42,22 | 826.262,20 | 36,49 | 36,49 |
| Despesas Correntes | 1.815.788,00 | 1.649.626,00 | 1.240.997,87 | 75,23 | 956.191,71 | 57,96 | 826.262,20 | 50,09 | 50,09 |
| Despesas de Capital | 615.000,00 | 615.000,00 | 0,00 | 0,00 | 0,00 | 0,00 | 0,00 | 0,00 | 0,00 |
| TOTAL (XI)=(IV+VI+VII+VIII+IX+X) | 5.718.790,06 | 6.277.628,06 | 2.789.093,83 | 44,43 | 2.101.295,45 | 33,47 | 1.843.092,86 | 29,36 | 29,36 |

APURAÇÃO DO CUMPRIMENTO DO LIMITE MÍNIMO PARA APLICAÇÃO EM ASPS

| | DESPESAS EMPENHADAS (d) | DESPESAS LIQUIDADAS (e) | DESPESAS PAGAS (f) |
|---|-------------------------------|-------------------------------|--------------------------|
| Total das Despesas com ASPS (XII)=(XI) | 2.789.093,83 | 2.101.295,45 | 1.843.092,86 |
| (-) Restos a Pagar Não Processados inscritos indevidamente no exercício sem Disponibilidade Financeira (XIII) | 0,00 | 0,00 | 0,00 |
| (-) Despesas Custeadas com Recursos Vinculados à Parcela do Percentual Mínimo que não foi Aplicada em Exercícios Anteriores (XIV) | 0,00 | 0,00 | 0,00 |
| (-) Despesas Custeadas com Disponibilidade de Caixa Vinculada aos Restos a Pagar Cancelados (XV) | 0,00 | 0,00 | 0,00 |
| (=) VALOR APLICADO EM ASPS (XVI) = (XII - XIII - XIV - XV) | 2.789.093,83 | 2.101.295,45 | 1.843.092,86 |
| Despesa Mínima a ser Aplicada em ASPS (XVII) = (III) x 15% (LC 141/2012) | | | 2.044.785,98 |
| Despesa Mínima a ser Aplicada em ASPS (XVII) = (III) x 15,00% (Lei Orgânica Municipal) | | | 2.044.785,98 |
| Diferença entre o Valor Aplicado e a Despesa Mínima a ser Aplicada (XVIII) = (XVI (d ou e) - XVII)1 | | | 56.509,47 |
| Limite não Cumprido (XIX) = (XVIII) (Quando valor for inferior a zero) | | | 0,00 |

PPERCENTUAL DA RECEITA DE IMPOSTOS E TRANSFERÊNCIAS CONSTITUCIONAIS E LEGAIS APLICADO EM ASPS(XVI / III)*100 (mínimo de 15% conforme LC nº 141/2012 ou % da Lei Orgânica Municipal)

15,41

| CONTROLE DO VALOR REFERENTE AO PERCENTUAL MÍNIMO NÃO CUMPRIDO EM EXERCÍCIOS ANTERIORES PARA FINS DE APLICAÇÃO DOS RECURSOS VINCULADOS CONFORME ARTIGOS 25 E 26 DA LC 141/2012 | LIMITE NÃO CUMPRIDO | | | | |
|--|----------------------|---|----------------|-----------|--|
| | SALDO INICIAL (h) | Despesas Custeadas no Exercício de Referência | | | SALDO FINAL (não aplicado)l (j)=(h-(i ou j)) |
| | | Empenhadas (i) | Liquidadas (j) | Pagas (k) | |
| Diferença de limite não cumprido em 2024 | 0,00 | 0,00 | 0,00 | 0,00 | 0,00 |
| Diferença de limite não cumprido em 2023 | 0,00 | 0,00 | 0,00 | 0,00 | 0,00 |
| Diferença de limite não cumprido em Exercícios Anteriores | 0,00 | 0,00 | 0,00 | 0,00 | 0,00 |
| TOTAL DA DIFERENÇA DE LIMITE NÃO CUMPRIDO EM EXERCÍCIOS ANTERIORES (XX) | 0,00 | 0,00 | 0,00 | 0,00 | 0,00 |

EXECUÇÃO DE RESTOS A PAGAR

| EXERCÍCIO DO EMPENHO | Valor Mínimo p/aplicação em ASPS (m) | Valor aplicado em ASPS no exercício (n) | Valor aplicado além do limite mínimo (o)=(n-m) se < 0 então (o) = 0 | Total inscrito em RP no exercício (p) | RPNP Inscritos Indevidamente no exercício sem Disponibilidade Financeira(q)=(XIIId) | valor inscrito em RP considerado no limite (r)=(p-(o+q)) se<0, (r)=0 | Total de RP pagos (s) | Total de RP a pagar (t) | Total de RP cancelados ou prescritos (u) | Diferença entre valor aplicado além do limite e o total de RP cancelados (v)=(o+q)-u |
|--|--------------------------------------|---|---|---------------------------------------|---|--|-----------------------|-------------------------|--|--|
| Empenhos de 2024 | 0,00 | 0,00 | 0,00 | 0,00 | 0,00 | 0,00 | 0,00 | 0,00 | 0,00 | 0,00 |
| Empenhos de 2023 | 0,00 | 0,00 | 0,00 | 0,00 | 0,00 | 0,00 | 0,00 | 0,00 | 0,00 | 0,00 |
| Empenhos de 2022 | 0,00 | 0,00 | 0,00 | 0,00 | 0,00 | 0,00 | 0,00 | 0,00 | 0,00 | 0,00 |
| Empenhos de 2021 | 0,00 | 0,00 | 0,00 | 0,00 | 0,00 | 0,00 | 0,00 | 0,00 | 0,00 | 0,00 |
| Empenhos de 2020 e anteriores | 0,00 | 0,00 | 0,00 | 0,00 | 0,00 | 0,00 | 0,00 | 0,00 | 0,00 | 0,00 |
| TOTAL DOS RESTOS A PAGAR CANCELADOS OU PRESCRITOS ATÉ O FINAL DO EXERCÍCIO ATUAL QUE AFETARAM O CUMPRIMENTO DO LIMITE (XXI) | | | | | | | 0,00 | | | |
| TOTAL DOS RESTOS A PAGAR CANCELADOS OU PRESCRITOS ATÉ O FINAL DO EXERCÍCIO ANTERIOR QUE AFETARAM O CUMPRIMENTO DO LIMITE (XXII) | | | | | | | 0,00 | | | |
| TOTAL DOS RESTOS A PAGAR CANCELADOS OU PRESCRITOS NO EXERCÍCIO ATUAL QUE AFETARAM O CUMPRIMENTO DO LIMITE (XXIII) = (XXI - XXII) | | | | | | | 0,00 | | | |

| CONTROLE DE RESTOS A PAGAR CANCELADOS OU PRESCRITOS CONSIDERADOS PARA FINS DE APLICAÇÃO DA DISPONIBILIDADE DE CAIXA CONFORME ARTIGO 24 Parágrafo 1º e 2º DA LC 141/2012 | LIMITE NÃO CUMPRIDO | | | | |
|--|----------------------|---|----------------|-----------|---|
| | SALDO INICIAL (w) | Despesas Custeadas no Exercício de Referência | | | SALDO FINAL (não aplicado)1 (aa)=(w-(x ou y)) |
| | | Empenhadas (x) | Liquidadas (y) | Pagas (z) | |
| Restos a pagar cancelados ou prescritos em 2024 a serem compensados (XXIV) | 0,00 | 0,00 | 0,00 | 0,00 | 0,00 |
| Restos a pagar cancelados ou prescritos em 2023 a serem compensados (XXV) | 0,00 | 0,00 | 0,00 | 0,00 | 0,00 |
| Restos a pagar cancelados ou prescritos em exercicios anteriores a serem compensados (XXVI) | 0,00 | 0,00 | 0,00 | 0,00 | 0,00 |
| TOTAL DE RESTOS A PAGAR CANCELADOS OU PRESCRITOS A COMPENSAR (XXVII) | 0,00 | 0,00 | 0,00 | 0,00 | 0,00 |

| RECEITAS ADICIONAIS PARA O FINANCIAMENTO DA SAÚDE NÃO COMPUTADAS NO CÁLCULO DO MÍNIMO | PREVISÃO | PREVISÃO | RECEITAS REALIZADAS | |
|---|--------------|-------------------|-----------------------|----------------|
| | INICIAL | ATUALIZADA (c) | ATÉ O BIMESTRE (d) | % (d/c)*100 |
| RECEITAS DE TRANSFERÊNCIAS PARA A SAÚDE (XXVIII) | 7.488.005,28 | 7.488.005,28 | 3.155.390,67 | 42,14 |
| Provenientes da União | 7.287.005,28 | 7.287.005,28 | 3.155.390,67 | 43,30 |
| Provenientes do Estado | 201.000,00 | 201.000,00 | 0,00 | 0,00 |
| Provenientes de outros Municípios | 0,00 | 0,00 | 0,00 | 0,00 |
| RECEITAS DE OPERAÇÕES DE CRÉDITO INTERNAS E EXTERNAS VINCULADAS À SAÚDE (XXIX) | 0,00 | 0,00 | 0,00 | 0,00 |
| OUTRAS RECEITAS (XXX) | 406.041,00 | 406.041,00 | 6.450,59 | 1,59 |
| TOTAL DE RECEITAS ADICIONAIS PARA FINANCIAMENTO DA SAÚDE (XXXI)=(XXVIII+XXIX+XXX) | 7.894.046,28 | 7.894.046,28 | 3.161.841,26 | 40,05 |

| DESPESAS COM SAÚDE POR SUBFUNÇÕES E CATEGORIA ECONÔMICA NÃO COMPUTADAS NO CÁLCULO DO MÍNIMO | DOTAÇÃO | DOTAÇÃO | DESPESAS EMPENHADAS | | DESPESAS LIQUIDADAS | | DESPESAS PAGAS | |
|--|--------------|-------------------|-----------------------|----------------|-----------------------|----------------|-----------------------|----------------|
| | INICIAL | ATUALIZADA (c) | ATÉ O BIMESTRE (d) | % (d/c)x100 | ATÉ O BIMESTRE (e) | % (e/c)x100 | ATÉ O BIMESTRE (f) | % (f/c)x100 |
| | | | | | | | | |
| ATENÇÃO BÁSICA (XXXII) | 4.937.333,28 | 5.196.333,28 | 2.306.825,53 | 44,39 | 1.846.405,01 | 35,53 | 1.579.964,43 | 30,41 |
| Despesas Correntes | 4.042.009,28 | 4.301.009,28 | 2.306.825,53 | 53,63 | 1.846.405,01 | 42,93 | 1.579.964,43 | 36,73 |
| Despesas de capital | 895.324,00 | 895.324,00 | 0,00 | 0,00 | 0,00 | 0,00 | 0,00 | 0,00 |

RELATÓRIO RESUMIDO DA EXECUÇÃO ORÇAMENTÁRIA
 DEMONSTRATIVO DAS RECEITAS E DESPESAS COM
 AÇÕES E SERVIÇOS PÚBLICOS DE SAÚDE
 ORÇAMENTOS FISCAL E DA SEGURIDADE SOCIAL
 3º bimestre de 2024 (Maio a Junho)

| | | | | | | | | |
|---|--------------|--------------|--------------|-------|--------------|-------|--------------|-------|
| ASSISTÊNCIA HOSPITALAR E AMBULATORIAL (XXXIII) | 2.569.808,00 | 2.151.808,00 | 462.875,29 | 21,51 | 337.453,77 | 15,68 | 217.353,05 | 19,10 |
| Despesas Correntes | 1.869.808,00 | 1.569.808,00 | 462.875,29 | 29,49 | 337.453,77 | 21,50 | 217.353,05 | 13,85 |
| Despesas de Capital | 700.000,00 | 582.000,00 | 0,00 | 0,00 | 0,00 | 0,00 | 0,00 | 0,00 |
| SUORTE PROFILÁTICO E TERAPÊUTICO (XXXIV) | 0,00 | 0,00 | 0,00 | 0,00 | 0,00 | 0,00 | 0,00 | 0,00 |
| Despesas Correntes | 0,00 | 0,00 | 0,00 | 0,00 | 0,00 | 0,00 | 0,00 | 0,00 |
| Despesas de Capital | 0,00 | 0,00 | 0,00 | 0,00 | 0,00 | 0,00 | 0,00 | 0,00 |
| VIGILÂNCIA SANITÁRIA (XXXV) | 0,00 | 0,00 | 0,00 | 0,00 | 0,00 | 0,00 | 0,00 | 0,00 |
| Despesas Correntes | 0,00 | 0,00 | 0,00 | 0,00 | 0,00 | 0,00 | 0,00 | 0,00 |
| Despesas de Capital | 0,00 | 0,00 | 0,00 | 0,00 | 0,00 | 0,00 | 0,00 | 0,00 |
| VIGILÂNCIA EPIDEMIOLÓGICA (XXXVI) | 629.864,00 | 629.864,00 | 271.650,00 | 43,13 | 263.572,71 | 41,85 | 223.814,99 | 35,53 |
| Despesas Correntes | 609.864,00 | 609.864,00 | 271.650,00 | 44,54 | 263.572,71 | 43,22 | 223.814,99 | 36,70 |
| Despesas de Capital | 20.000,00 | 20.000,00 | 0,00 | 0,00 | 0,00 | 0,00 | 0,00 | 0,00 |
| ALIMENTAÇÃO E NUTRIÇÃO (XXXVII) | 0,00 | 0,00 | 0,00 | 0,00 | 0,00 | 0,00 | 0,00 | 0,00 |
| Despesas Correntes | 0,00 | 0,00 | 0,00 | 0,00 | 0,00 | 0,00 | 0,00 | 0,00 |
| Despesas de Capital | 0,00 | 0,00 | 0,00 | 0,00 | 0,00 | 0,00 | 0,00 | 0,00 |
| OUTRAS SUBFUNÇÕES (XXXVIII) | 56.041,00 | 202.663,00 | 151.582,92 | 74,80 | 147.121,42 | 72,59 | 147.121,42 | 72,59 |
| Despesas Correntes | 6.041,00 | 152.663,00 | 151.582,92 | 99,29 | 147.121,42 | 96,37 | 147.121,42 | 96,37 |
| Despesas de Capital | 50.000,00 | 50.000,00 | 0,00 | 0,00 | 0,00 | 0,00 | 0,00 | 0,00 |
| TOTAL DAS DESPESAS NÃO COMPUTADAS NO CÁLCULO DO MÍNIMO (XXXIX)=(XXXIII+XXXIII+XXXIV+XXXV+XXXVI+XXXVII+XXXVIII) | 8.193.046,28 | 8.180.668,28 | 3.192.931,74 | 39,03 | 2.594.552,91 | 31,72 | 2.168.253,89 | 26,50 |

| DESPESAS TOTAIS COM SAÚDE EXECUTADAS COM RECURSOS PRÓPRIOS E COM RECURSOS TRANSFERIDOS DE OUTROS ENTES | DOTAÇÃO | DOTAÇÃO | DESPESAS EMPENHADAS | | DESPESAS LIQUIDADAS | | DESPESAS PAGAS | |
|---|--------------|-------------------|-----------------------|-----------------|-----------------------|-----------------|-----------------------|-----------------|
| | INICIAL | ATUALIZADA (c) | ATÉ O BIMESTRE (d) | % (d/c)x100 | ATÉ O BIMESTRE (e) | % (e/c)x100 | ATÉ O BIMESTRE (f) | % (f/c)x100 |
| ATENÇÃO BÁSICA (XI)=(IV + XXXII) | 6.262.333,28 | 6.446.333,28 | 2.328.325,69 | 36,12 | 1.865.864,77 | 28,94 | 1.599.039,84 | 24,81 |
| ASSISTÊNCIA HOSPITALAR E AMBULATORIAL (XLI)=(V + XXXIII) | 4.834.810,06 | 4.716.810,06 | 1.987.819,09 | 42,14 | 1.461.447,75 | 30,98 | 1.213.458,30 | 25,73 |
| SUORTE PROFILÁTICO E TERAPÊUTICO (XLII)=(VI + XXXIV) | 29.000,00 | 29.000,00 | 0,00 | 0,00 | 0,00 | 0,00 | 0,00 | 0,00 |
| VIGILÂNCIA SANITÁRIA (XLIII)=(VII + XXXV) | 0,00 | 0,00 | 0,00 | 0,00 | 0,00 | 0,00 | 0,00 | 0,00 |
| VIGILÂNCIA EPIDEMIOLÓGICA (XLIV)=(VIII + XXXVI) | 798.864,00 | 798.864,00 | 273.300,00 | 34,21 | 265.222,71 | 33,20 | 225.464,99 | 28,22 |
| ALIMENTAÇÃO E NUTRIÇÃO (XLV)=(XIX + XXXVII) | 0,00 | 0,00 | 0,00 | 0,00 | 0,00 | 0,00 | 0,00 | 0,00 |
| OUTRAS SUBFUNÇÕES (XLVI)=(X + XXXVIII) | 1.986.829,00 | 2.467.289,00 | 1.392.580,79 | 56,44 | 1.103.313,13 | 44,72 | 973.383,62 | 39,45 |

| | | | | | | | | |
|--|---------------|---------------|--------------|-------|--------------|-------|--------------|-------|
| TOTAL DAS DESPESAS COM SAÚDE (LÍQUID.) (R\$) | 12.711.676,34 | 14.450.296,34 | 5.982.025,52 | 42,37 | 4.685.648,36 | 32,48 | 4.012.546,75 | 27,74 |
|--|---------------|---------------|--------------|-------|--------------|-------|--------------|-------|

Fonte: Sistema: SIAPE - SIAPE - UNIDADE RESPONSÁVEL: Prefeitura Municipal de Taerapas - DATA DA EMISSÃO: 29/07/2024 - HORA DA EMISSÃO: 09:27:33

Notas:

- (1) Nos cinco primeiros bimestres do exercício, o acompanhamento será feito com base na despesa liquidada. No último bimestre do exercício, o valor deverá corresponder ao total da despesa empenhada.
- (2) Até o exercício de 2018, o controle da execução dos restos a pagar considerava apenas os valores dos restos a pagar não processados (regra antiga). A partir do exercício de 2019, o controle da execução dos restos a pagar considera os restos a pagar processados e não processados (regra nova).



TERTULIANO CANDIDO MARTINS DE ARAUJO
PREFEITO



DAGER COSTA CONSULTORIA ASSESSORIA EMP
CONTADOR CRC-CE-00225710-5



JOSELITA LUANA RODRIGUES ROMÃO
Secretária de Adm. e Finanças



WESLEY BEZERRA MARINHO
CONTROLADOR GERAL DO MUNICÍPIO

RREO - Anexo 13 (Lei no. 11.079 de 30.12.2004, arts 22,25 e 28)

R\$ 1,00

| IMPACTOS DAS CONTRATAÇÕES DE PPP | SALDO TOTAL EM | SALDO FINAL EM 2024 |
|--|---|---------------------|
| | 31 DE DEZEMBRO DO EXERCÍCIO ANTERIOR | Até o bimestre |
| TOTAL DE ATIVOS | 0,00 | 0,00 |
| Ativos constituídos pela SPE | 0,00 | 0,00 |
| TOTAL DE PASSIVOS | 0,00 | 0,00 |
| Obrigações decorrentes de ativos constituídos pela SPE | 0,00 | 0,00 |
| Provisões de PPP | 0,00 | 0,00 |
| Outros passivos | 0,00 | 0,00 |
| ATOS POTENCIAIS PASSIVOS | 0,00 | 0,00 |
| Obrigações contratuais | 0,00 | 0,00 |
| Riscos não provisionados | 0,00 | 0,00 |
| Garantias concedidas | 0,00 | 0,00 |
| Outros passivos Contingentes | 0,00 | 0,00 |

| DESPESAS DE PPP | EXERCÍCIO ANTERIOR | EXERCÍCIO CORRENTE(2024) | <2025> | <2026> | <2027> | <2028> | <2029> | <2030> | <2031> | <2032> | <2033> |
|---|--------------------|--------------------------|--------|--------|--------|--------|--------|--------|--------|--------|--------|
| DO ENTE FEDERADO, EXCETO ESTATAIS NÃO DEPENDENTES | | | | | | | | | | | |
| (I) = (I.1 + I.2) | 0,00 | 0,00 | | | | | | | | | |
| Contratadas (I.1) | 0,00 | 0,00 | | | | | | | | | |
| A Contratar (I.2) | 0,00 | 0,00 | | | | | | | | | |
| DAS ESTATAIS NÃO-DEPENDENTES (II) = (II.1 + II.2) | 0,00 | 0,00 | | | | | | | | | |
| Contratadas (II.1) | 0,00 | 0,00 | | | | | | | | | |
| A Contratar (II.2) | 0,00 | 0,00 | | | | | | | | | |
| TOTAL DAS DESPESAS DE PPP (III) = (I + II) | 0,00 | 0,00 | | | | | | | | | |
| RECEITA CORRENTE LÍQUIDA (RCL) (IV) | 36.808.192,27 | 39.720.353,09 | | | | | | | | | |

TOTAL DAS DESPESAS CONSIDERADAS PARA O LIMITE (I) | 0,00 | 0,00 |

TOTAL DAS DESPESAS CONSIDERADAS PARA O LIMITE / RCL (II)
(V) = (I / IV) | 0,00 | 0,00 |

Fonte: Sistema SIAPE - Informações - Unidade: Prefeitura Municipal de Tarrafas - Data da Emissão: 20/07/2024 - Hora da Emissão: 09:27:33
NOTA:


TARIFA TAVO CÂNDIDO MARTINS DE ARAÚJO
PREFEITO


DÁGER COSTA CONSULTORIA ASSESSORIA EMP
CONTADOR CRC-CE 002257/0-5


JOSELETA LÚNIA RODRIGUES RÊGO
Secretária de Adm e Finanças


WESLEY BEZERRA MARTINHO
CONTROLADOR GERAL DO MUNICÍPIO

RREO - Anexo 14 (LRF, Art. 49)

R\$ 1,00

| BALANÇO ORÇAMENTÁRIO | Até o Bimestre |
|---|----------------|
| RECEITAS | |
| Previsão Inicial | 53.721.578,28 |
| Previsão Atualizada | 53.721.578,28 |
| Receitas Realizadas | 20.121.348,76 |
| Déficit Orçamentário | 0,00 |
| Saldos de Exercícios Anteriores (Utilizados para créditos Adicionais) | 0,00 |
| DESPESAS | |
| Dotação Inicial | 53.721.578,28 |
| Dotação Atualizada | 53.721.578,28 |
| Despesas Empenhadas | 22.710.154,82 |
| Despesas Liquidadas | 18.873.185,19 |
| Despesas Pagas | 15.736.194,93 |
| Superávit Orçamentário | 1.248.163,57 |
| DESPESAS POR FUNÇÃO/SUBFUNÇÃO | |
| Despesas Empenhadas | 22.710.154,82 |
| Despesas Liquidadas | 18.873.185,19 |
| RECEITA CORRENTE LÍQUIDA - RCL | |
| Receita Corrente Líquida | 39.720.353,09 |
| Receita Corrente Líquida Ajustada para Cálculo dos Limites de Endividamento | 39.207.633,87 |
| Receita Corrente Líquida Ajustada para Cálculo dos Limites da Despesa com Pessoal | 37.437.849,22 |
| RECEITAS E DESPESAS DOS REGIME PRÓPRIO DE PREVIDÊNCIA DOS SERVIDORES | |
| Fundo em Capitalização (PLANO PREVIDENCIÁRIO) | |
| Receitas Previdenciárias Realizadas | 0,00 |
| Despesas Previdenciárias Empenhadas | 0,00 |
| Despesas Previdenciárias Liquidadas | 0,00 |


RELATÓRIO RESUMIDO DA EXECUÇÃO ORÇAMENTÁRIA
 DEMONSTRATIVO SIMPLIFICADO DO REL. RESUMIDO DA EXECUÇÃO ORÇAMENTÁRIA
 ORÇAMENTOS FISCAL E DA SEGURIDADE SOCIAL
 3º bimestre de 2024 (Maio a Junho)

| | |
|---------------------------------------|------|
| Despesas Previdenciárias Pagas | 0,00 |
| Resultado Previdenciário | 0,00 |
| Fundo em Reparação (PLANO FINANCEIRO) | |
| Receitas Previdenciárias Realizadas | 0,00 |
| Despesas Previdenciárias Empenhada | 0,00 |
| Despesas Previdenciárias Liquidadas | 0,00 |
| Despesas Previdenciárias Pagas | 0,00 |
| Resultado Previdenciário | 0,00 |

| RESULTADOS PRIMÁRIO E NOMINAL | Meta fixada no Anexo de Metas Fiscais da LDO (a) | Resultado apurado até o bimestre (b) | % em relação (b/a) |
|--|--|--------------------------------------|--------------------|
| Resultado Primário (sem RPPS) - Acima da linha | 597.121,08 | 1.387.286,88 | 232,33 % |
| Resultado Nominal (sem RPPS) - Abaixo da linha | -639.772,59 | 4.783.851,76 | -222,40 % |

| RESTOS A PAGAR POR PODER E MINISTÉRIO PÚBLICO | Inscrição | Cancelamento Até o Bimestre | Pagamento Até o Bimestre | Saldo a Pagar |
|---|--------------|-----------------------------|--------------------------|---------------|
| RESTOS A PAGAR PROCESSADOS | 4.930.709,66 | 0,00 | 3.683.598,93 | 1.247.110,73 |
| Poder Executivo | 4.930.709,66 | 0,00 | 3.683.598,93 | 1.247.110,73 |
| Poder Legislativo | 0,00 | 0,00 | 0,00 | 0,00 |
| Poder Judiciário | 0,00 | 0,00 | 0,00 | 0,00 |
| Ministério Público | 0,00 | 0,00 | 0,00 | 0,00 |
| Defensoria Pública | 0,00 | 0,00 | 0,00 | 0,00 |
| RESTOS A PAGAR NÃO PROCESSADOS | 214.879,04 | 0,00 | 150.074,70 | 64.804,34 |
| Poder Executivo | 80.846,04 | 0,00 | 16.041,70 | 64.804,34 |
| Poder Legislativo | 134.033,00 | 0,00 | 134.033,00 | 0,00 |

JS





Ceará
Governo Municipal de Tarrafas
Consolidado

RELATÓRIO RESUMIDO DA EXECUÇÃO ORÇAMENTÁRIA
DEMONSTRATIVO SIMPLIFICADO DO REL. RESUMIDO DA EXECUÇÃO ORÇAMENTÁRIA
ORÇAMENTOS FISCAL E DA SEGURIDADE SOCIAL
3º bimestre de 2024 (Maio a Junho)

Pág.: 0065

| | | | | | | | | |
|--------------------|--|--------------|--|------|--|--------------|--|--------------|
| Poder Judiciário | | 0,00 | | 0,00 | | 0,00 | | 0,00 |
| Ministério Público | | 0,00 | | 0,00 | | 0,00 | | 0,00 |
| Defensoria Pública | | 0,00 | | 0,00 | | 0,00 | | 0,00 |
| <hr/> | | | | | | | | |
| TOTAL | | 5.145.588,70 | | 0,00 | | 3.833.673,63 | | 1.311.915,07 |
| <hr/> | | | | | | | | |

| DESPESAS COM MANUTENÇÃO E DESENVOLVIMENTO DO ENSINO | Valor Apurado Até o Bimestre | Limites Constitucionais Anuais | |
|--|---------------------------------|------------------------------------|------------------------------|
| | | % Mínimo a Aplicar no Exercício | % Aplicado Até o Bimestre |
| Mínimo Anual de < 25% > das Receitas de Impostos na Manutenção e Desenvolvimento do Ensino | 4.098.056,60 | 25% | 30,06 |
| Mínimo Anual de 70% do FUNDEB na Remuneração dos Profissionais da Educação Básica | 3.385.466,55 | 70% | 68,51 |
| Percentual de 50% da Complementação da União ao FUNDEB (VAAT) na Educação Infantil | 162.813,69 | 50% | 52,64 |
| Mínimo de 15% da Complementação da União ao FUNDEB (VAAT) em Despesa de Capital | 0,00 | 15% | 0,00 |

| RECEITAS DE OPERAÇÕES DE CRÉDITO E DESPESAS DE CAPITAL | Valor Apurado no Exercício | Saldo não realizado |
|--|-------------------------------|------------------------|
| Receitas de Operações de Crédito | | |
| Despesa de Capital Líquida | | |

| PROJEÇÃO ATUARIAL DOS REGIMES DE PREVIDÊNCIA | EXERCÍCIO | 10o. EXERCÍCIO | 20o. EXERCÍCIO | 35o. EXERCÍCIO |
|---|-----------|-------------------|-------------------|-------------------|
| Fundo em Capitalização (Plano Previdenciário) | | | | |
| Receitas Previdenciárias | | | | |
| Despesas Previdenciárias | | | | |
| Resultado Previdenciário | | | | |
| Fundo em Repartição (Plano Financeiro) | | | | |
| Receitas Previdenciárias | | | | |
| Despesas Previdenciárias | | | | |
| Resultado Previdenciário | | | | |

Valor Apurado | Saldo

| RECEITA DA ALIENAÇÃO DE ATIVOS E APLICAÇÃO DOS RECURSOS | no Exercício | a Realizar |
|---|--------------|------------|
| Receitas da Alienação de Ativos | | |
| Aplicação dos Recursos da Alienação de Ativos | | |

| DESPESAS COM AÇÕES E SERVIÇOS PÚBLICOS DE SAÚDE | Valor Apurado Até o Bimestre | Limite Constitucional Anual | |
|---|---------------------------------|------------------------------------|------------------------------|
| | | % Mínimo a Aplicar no Exercício | % Aplicado Até o Bimestre |
| Despesas com Ações e Serviços Públicos de Saúde executadas com recursos de impostos | 2.101.295,45 | 15,00 % | 15,41 % |

| DESPESAS DE CARÁTER CONTINUADO DERIVADAS DE PPP | Valor Apurado no Exercício Corrente |
|---|--|
| Total das Despesas Consideradas para o Limite / RCL (%) | |

FONTE: SISTEMA: Aspec Informática - UNIDADE RESPONSÁVEL: Prefeitura Municipal de Tarrafas - DATA DA EMISSÃO: 29/07/2024 - HORA DA EMISSÃO: 09:27:33



TERTULIANO CANDIDO MARTINS DE ARAUJO
PREFEITO



DÁGER COSTA CONSULTORIA ASSESSORIA EMP
CONTADOR CRC-CE 002257/0-5



JOSELITA LUANA RODRIGUES ROMÃO
Secretária de Adm e Finanças



WESLEY BEZERRA MARINHO
CONTROLADOR GERAL DO MUNICÍPIO